



**REPUBLICA DE COLOMBIA
DEPARTAMENTO DE CUNDINAMARCA
MUNICIPIO DE CHOACHÍ
CONCEJO**



PLAN DE DESARROLLO 2016 - 2019

!!! UNIDOS PROGRESAMOS MAS!!!

**ÁLVARO GUTIÉRREZ PARDO
Alcalde Choachí – Cundinamarca
2016 – 2019**



REPUBLICA DE COLOMBIA
DEPARTAMENTO DE CUNDINAMARCA
MUNICIPIO DE CHOACHÍ
CONCEJO



LIDERES DEL PLAN DE DESARROLLO	
Álvaro Gutiérrez Pardo Alcalde Municipal 2016 – 2019	
Dora Lucía Alayón Velásquez Secretaria Planeación y Obras Públicas	Julia Arminda Zapata Lemus Secretaria de Hacienda
Loreley Rivera Clavijo Secretaria General y de Gobierno	María Consuelo Mora León Secretaria Desarrollo Social
Ángel Arcenio Rincón Secretario de Desarrollo Agrícola Rural y Ambiental	
Equipo de trabajo de las diferentes secretarías comprometidos con la construcción del Plan de desarrollo, planeando, organizando y acompañando el proceso con la comunidad y con la institucionalidad.	



REPUBLICA DE COLOMBIA
DEPARTAMENTO DE CUNDINAMARCA
MUNICIPIO DE CHOACHÍ
CONCEJO



CONCEJO MUNICIPAL DE CHOACHÍ

Jacinto Martínez Alayón
Elmer Amórtegui Rodríguez
Oscar Iván Solórzano Díaz
Carlos Arturo Rivera Rodríguez
Carlos Julio Rodríguez Díaz
Ana Lucila Rodríguez Rodríguez
Manuel Edgardo Castro Rincón
Gilberto Ignacio Rincón Garzón
Elsa Yaneth Triviño Rodríguez
Hernando Rodríguez Daniels
Fabio Augusto Borbón Lombana

CONSEJO TERRITORIAL DE PLANEACIÓN

Nelson pardo – Representante sector agropecuario
Martha cruz – sector comercial
Yenny Díaz C. – Representante mujeres
Omar Gutiérrez – Representante sector educación
Marina Rodríguez – Representante padres de familia
Esperanza Guevara – Representante sector Ecológico



REPUBLICA DE COLOMBIA
DEPARTAMENTO DE CUNDINAMARCA
MUNICIPIO DE CHOACHÍ
CONCEJO



PRESENTACIÓN

Somos privilegiados quienes nacimos y vivimos en Choachí, mejor oportunidad no la tienen otros lugares, muy cerca a Bogotá, para integrarnos y servirnos mutuamente, ellos con servicios especiales nosotros con los productos naturales y frescos de todos los climas que brotan de nuestra tierra fértil en el páramo, en las laderas de montaña y en el valle de nuestro río Blanco.

Choachí, paraíso detrás del cerro sorprende a quien la visita por su riqueza natural, campo productivo, gente amable de buenas costumbres, orgullosa de su cultura e idiosincrasia que no la deja permear y absorber de las tendencias modernas porque sabe que es su principal patrimonio, que lo hace atractivo para visitar.

Choachí, en el oriente debe posicionarse como gran nodo de desarrollo, si aprovecha las ventajas comparativas que le ofrece el gran corredor vial de la perimetral del oriente para conectarse a la gran despensa del llano, Cundinamarca y el norte del país.

Es un gran reto que implica unimos para progresar con sentido de la responsabilidad en el cuidado de la gran riqueza ecológica, el orden del territorio y aprovechar los beneficios que trae el flujo vial de paso por nuestro territorio para emprender un desarrollo turístico que incluya la promoción de nuestro potencial cultural, natural, gastronómico y amerite el crecimiento económico sostenible, y la redistribución social de sus ingresos.

Nos corresponde hacer de nuestra actividad agropecuaria, una producción más rentable y diferenciada por la capacidad de producir y transformar con tecnologías más limpias e innovadoras, asociada para ser fuertes y solidarios en la comercialización y provisión de insumos.

Una apuesta importante es pensar en invertir en espacios y entornos que aseguren mejor calidad de vida a nuestros ciudadanos, vías para que nos moviliemos mejor, un plan maestro de alcantarillado, fortalecimiento del equipamiento municipal y un gran complejo deportivo, como espacios de integración de las familias, de recreación para nuestros hijos, de escenario de disciplinas deportivas, como encuentro de interacción ciudadana y como escenario local y regional. Esta transformación no solo fortalecerá al municipio institucionalmente, sino que lo hará más competitivo y atractivo para la región.

Es la educación el bastión más importante para crecer con oportunidades, no ahorraremos esfuerzos para elevar el nivel educativo de nuestra gente, desde el comienzo de la vida con la educación inicial hasta el adulto mayor al que fundamentaremos y aprenderemos de su historia y gran experiencia de vida.

Frente al reto de la paz, la base de nuestras intervenciones se encaminará al fortalecimiento del tejido familiar y la vida armónica en comunidad basados en la solidaridad, amor y respeto y al fortalecimiento de espacios de convivencia, de cambio de cultura y de fomento de valores ciudadanos y de compromiso individual y colectivo por la apuesta nacional de la PAZ.

Álvaro Gutiérrez Pardo
ALCALDE



REPUBLICA DE COLOMBIA
DEPARTAMENTO DE CUNDINAMARCA
MUNICIPIO DE CHOACHÍ
CONCEJO



ACUERDO MUNICIPAL No. 06 de 2016
(27 de Mayo)

"POR EL CUAL SE APRUEBA Y SE ADOPTA EL PLAN DE DESARROLLO DEL MUNICIPIO DE CHOACHÍ -
CUNDINAMARCA "UNIDOS PROGRESAMOS MÁS" 2016-2019

El Honorable Concejo Municipal de Choachí Cundinamarca

En uso de sus atribuciones constitucionales y legales, en especial las que le confiere la Constitución Política de Colombia en los artículos 313, 334 a 339 y las Leyes 136 de 1.994 y 152 de 1.994 y,

CONSIDERANDO:

Que la Ley 152 de 1.994, establece como obligación legal para los nuevos mandatarios Municipales, la de establecer los procedimientos, mecanismos, planes y proyectos para la ejecución del Presupuesto Municipal correspondiente y a su vez el cumplimiento del programa de Gobierno inscrito con la candidatura, lo cual se debe hacer en una forma planificada y objetiva mediante el Plan de Desarrollo Municipal.

Que la Ley 136 de 1.994, establece un procedimiento específico y muy concreto para la tramitación y aprobación final del Plan de Desarrollo Municipal, dentro del cual se establece que se debe elaborar en los primeros meses de la Administración Municipal, luego surtir el trámite ante el Consejo Territorial Municipal de Planeación y finalmente ante el Honorable Concejo Municipal quien deberá dar su aprobación.

Que en el año 2016, los países deberán adoptar un nuevo programa de desarrollo sostenible y un nuevo acuerdo mundial sobre el cambio climático, así se consolidan 17 nuevos denominados ODS, objetivos del desarrollo sostenible.

Que en su artículo 342 de la Constitución Política de 1991, determina garantizar eficazmente la participación ciudadana, mediante una amplia discusión durante la Elaboración y aprobación del Plan de Desarrollo.

Que la Ley 1753 de 2015 por la cual se aprueba, El Plan Nacional de Desarrollo 2014-2018 "Todos por un nuevo país", que se expide por medio de la presente ley, tiene como objetivo construir una Colombia en paz, equitativa y educada, en armonía con los propósitos del Gobierno nacional, con las mejores prácticas y estándares internacionales, y con la visión de planificación, de largo plazo prevista por los objetivos de desarrollo sostenible.

Que el artículo 204 de la Ley 1098 de 2006, establece la responsabilidad indelegable del Presidente de la República, los gobernadores y los alcaldes en el "diseño, la ejecución y la evaluación de las políticas públicas de infancia y adolescencia en los ámbitos nacional, departamental, distrital y municipal", responsabilidad que conlleva a la rendición pública de cuentas (RPC).

Que, según el gobierno nacional, los instrumentos de justicia transicional en el marco de los acuerdos de Paz, tienen como finalidad prevalente facilitar la terminación del conflicto armado interno y el logro de la paz estable y duradera, con garantías de no repetición y de seguridad para todos los colombianos; y garantizarán en el mayor



REPUBLICA DE COLOMBIA
DEPARTAMENTO DE CUNDINAMARCA
MUNICIPIO DE CHOACHÍ
CONCEJO



nivel posible, los derechos de las víctimas a la verdad, la justicia y la reparación en el territorio nacional.

Que el Artículo 2º de la Constitución Política, establece el goce efectivo de los DDHH como un fin esencial del Estado y debe ser garantizado por éste, sin distinción de nacionalidad, lugar de residencia, sexo, género, etnia, creencia, lengua, o cualquier otra condición y característica propia de los seres humanos.

Que mediante la Ley 1454 de 2011 por objeto dictar las normas orgánicas para la organización político administrativa del territorio colombiano, definir el marco institucional e instrumentos para el desarrollo territorial; definir competencias en materia de ordenamiento territorial entre la Nación, las entidades territoriales y las áreas metropolitanas y establecer las normas generales para la organización territorial.

Que Colombia ha consolidado el Plan Decenal en Salud Pública como "La política esencial del Estado, que reconoce y garantiza" "La salud como un derecho fundamental, dimensión central del desarrollo humano" e "instrumento indispensable para lograr la paz, la equidad social" con bienestar integral y calidad de vida", a través de la "acción transectorial y comunitaria".

Qué Ley 1551 de 2012, Por la cual se dictan normas para modernizar la organización y el funcionamiento de los municipios, tiene por objeto modernizar la normativa relacionada con el régimen municipal, dentro de la autonomía que reconoce a los municipios la Constitución y la ley, como instrumento de gestión para cumplir sus competencias y funciones.

Que la Ley Estatutaria 1622 de 2013- Estatuto de Ciudadanía Juvenil en aras de garantizar a todos los y las jóvenes el ejercicio pleno de la ciudadanía juvenil en los ámbitos, civil o personal, social y público, el goce efectivo de los derechos reconocidos en el ordenamiento jurídico interno y lo ratificado en los Tratados Internacionales, y la adopción de las políticas públicas necesarias para su realización, protección y sostenibilidad; y para el fortalecimiento de sus capacidades y condiciones de igualdad de acceso que faciliten su participación e incidencia en la vida social, económica, cultural y democrática del país.

Que el Conpes 3654 de 2010 presenta los lineamientos de política para consolidar la rendición de cuentas como un proceso permanente entre la rama ejecutiva y los ciudadanos

En mérito de lo anterior,

ACUERDA:

CAPITULO I

GENERALIDADES

Artículo 1: Adopción del Plan de Desarrollo Territorial: Adóptese el plan de desarrollo "UNIDOS PROGRESAMOS MAS" 2016 – 2019, apuesta construida con la ciudadanía.

Artículo 2: Componentes del plan: El plan de desarrollo "UNIDOS PROGRESAMOS MAS" lo conforman: el diagnóstico social, económico, ambiental e institucional; el plan estratégico, el plan financiero y los anexos referente a salud, la infancia, adolescencia y juventud, víctimas del conflicto armado.



REPUBLICA DE COLOMBIA
DEPARTAMENTO DE CUNDINAMARCA
MUNICIPIO DE CHOACHÍ
CONCEJO



Artículo 3: Lineamientos que enmarcan el Plan de Desarrollo Territorial: El plan tendrá un gran compromiso:

- **ODS:** Nos comprometemos con el pacto mundial de los Objetivos de Desarrollo Sostenible y sus 17 metas para vivir en paz, prosperidad, bienestar y preservar nuestro planeta. Una oportunidad sin precedentes para que los países y los ciudadanos del mundo emprendan un nuevo camino para mejorar las vidas de las personas en todas partes.
- **Superar brechas:** Choachí comprometida con el reto de la equidad propuesto por la Nación, está dispuesta a superarlas brechas propuestas lo cual se evidencia con los ejes del Plan de Desarrollo Unidos Progresamos Más 2016 – 2019:

1. BRECHAS: EJE SOCIAL TEJIENDO FAMILIAS – UNIENDO REDES

Nombre del Indicador	Municipio	Región	Departamento	País	Meta 2018 país	Esfuerzo Meta 2019
Cobertura educación media 2014	70,4%	47,8%	48,5%	40,5%	100,0%	Bajo
Brecha Choachí		+22,6%	+21,9%	+29,9%	-29,6%	74%

Fuente: Kit territorial, DNP

Estado actual de la brecha: Choachí registra una cobertura neta en educación media por encima del departamento y el país.

Reto de la brecha: teniendo en cuenta el estado de esta brecha, el municipio hará un esfuerzo bajo para llegar al 74% en el 2019, concentrando esfuerzos en el sector rural.

Nombre del Indicador	Municipio	Región	Departamento	País	Meta 2018 país	Esfuerzo Meta 2019
Pruebas Saber 11 Matemáticas 2014	53,47	51,28	50,47	45,90	53,47	Bajo
Brecha Choachí		+ 2.19%	+3%	+7.5%	0,00%	54,47%

Fuente: Kit territorial, DNP

Estado actual de la brecha: Choachí presenta mejores resultados que el departamento y el país, trabajaremos para que los resultados de las pruebas saber suban un punto porcentual

Reto de la brecha: Nos interesa equiparar en habilidad y conocimiento matemático a los niños con mayores dificultades.

Nombre del Indicador	Municipio	Región	Departamento	País	Meta 2018 país	Esfuerzo Meta 2019
----------------------	-----------	--------	--------------	------	----------------	--------------------



**REPUBLICA DE COLOMBIA
DEPARTAMENTO DE CUNDINAMARCA
MUNICIPIO DE CHOACHÍ
CONCEJO**



Libertad y Orden

Tasa analfabetismo mayor a 15 años (2005)	4,9%	8,4%	6,2%	7,3%	4,4%	Bajo
Brecha Choachí		+3.5%	+1.3%	+2.4 %	-0,5%	4,4%

Fuente: Kit territorial, DNP

Estado actual de la brecha: Hay brecha alta en relación con el departamento; la región y el país, se puede trabajar para reducir la brecha hasta llegar al nivel de la meta del país.

Reto de la brecha: Se adelantarán acciones que nos lleven a disminuir un punto porcentual en los siguientes cuatro años.

Nombre del Indicador	Municipio	Región	Departamento	País	Meta 2018 país	Esfuerzo Meta 2019
Tasa de mortalidad Infantil (2011)	17,3	21,2	13,8	12,72	15,96	Bajo
Brecha Choachí		+4%	+3.5%	+4.58%	+1.34%	15,96%

Fuente: Kit territorial, DNP

Estado actual de la brecha: En relación con la región, el departamento y el país Choachí presenta brecha sobre la cual se puede trabajar para llevar la tasa de mortalidad infantil a la meta país.

Reto de la brecha: Se puede trabajar para llevar la tasa de mortalidad infantil a la meta país.

Nombre del Indicador	Municipio	Región	Departamento	País	Meta 2018 país	Esfuerzo Meta 2019
Cobertura vacunación DTP (2014)	90%	94%	95%	89,9%	95%	Medio bajo
Brecha Choachí		-4%	-5%	+0,1%	0%	95%

Fuente: Kit territorial, DNP

Estado actual de la brecha: En relación con la región, el departamento Choachí tiene una brecha del .5%, y frente al país, el indicador de Choachí, lo supera,

Reto de la brecha: Se hará esfuerzo para evitar la reducción de este índice y la meta será llegar al 95% en cobertura.



REPUBLICA DE COLOMBIA
DEPARTAMENTO DE CUNDINAMARCA
MUNICIPIO DE CHOACHÍ
CONCEJO



Libertad y Orden

2. BRECHAS: EJE AMBIENTAL: CHOACHÍ EMPORIO AMBIENTAL

Análisis Cierre de Brechas						
Nombre del Indicador	Municipio	Subregión	Departamento	País	Meta 2018	Esfuerzo
					país	Meta 2019
Déficit cualitativo de vivienda	26,0%	24,0%	20,1%	26,1%	20,6%	bajo
Brecha		-2%	-6%	-0,1%	-5,40%	7%

Fuente: Kit territorial, DNP

Estado actual de la brecha: Choachí presenta brecha con respecto a la región y el departamento.

Reto de la brecha: Contribuir al hábitat digno de las familias rurales con el mejoramiento de viviendas. Así se disminuirá esta brecha en un 7%.

Análisis Cierre de Brechas						
Nombre del Indicador	Municipio	Subregión	Departamento	País	Meta 2018	Esfuerzo
					país	Meta 2019
Déficit cuantitativo de vivienda	26,0%	11,9%	14,9%	12,9%	5,4%	Medio alto
Brecha		-14%	-11%	-13,1%	-20,60%	5%

Fuente: Kit territorial, DNP

Estado actual de la brecha: Choachí presenta brecha con respecto a la región, al departamento.

Reto de la brecha: Contribuir al hábitat digno de las familias rurales con la construcción de nuevas viviendas. Disminuyendo esta brecha en un 5%.

3. BRECHAS: EJE AMBIENTAL: CHOACHÍ EMPORIO AMBIENTAL

Análisis Cierre de Brechas						
Nombre del Indicador	Municipio	Subregión	Departamento	País	Meta 2018	Esfuerzo
					país	Meta 2019
Déficit en mejoramiento de vías	35,0%	30,0%	63,5%	59,5%	18,0%	bajo
Brecha		-5%	29%	25%	-17,00%	10%

Fuente: Municipio de Choachí 2015 – Invias Instituto Nacional de Vías

Estado actual de la brecha: Choachí presenta brecha con respecto a la región, departamento y país.

Reto de la brecha: Contribuir al mejoramiento de vías con el fin de que la comunidad pueda movilizarse con facilidad. De esta manera se disminuirá esta brecha en un 10%.



REPUBLICA DE COLOMBIA
DEPARTAMENTO DE CUNDINAMARCA
MUNICIPIO DE CHOACHÍ
CONCEJO



- **Convención Internacional de los Derechos del Niño y el Adolescente y Código Nacional de la Infancia y la Adolescencia y del Sistema de Bienestar:** Como sujetos de derechos que prevalecen sobre los demás, sociedad, familia y gobierno municipal trabajaremos por las siguientes realizaciones de los niños, niñas y adolescentes:
 1. Todos cuentan con padre, madre o cuidadores principales que le acogen, le dan afecto, buenas prácticas pautas de crianza que favorecen su desarrollo integral
 2. Viven y disfrutan del nivel más alto posible de salud.
 3. Gozan y mantienen un estado nutricional adecuado.
 4. La primera infancia en entornos que favorecen su desarrollo y la infancia y adolescencia desde la educación desarrolla y potencia habilidades, capacidades y destrezas.
 5. Construyen su identidad en un marco de diversidad.
 6. La primera infancia expresa libremente sentimientos, ideas, y opiniones en su entorno cotidiano y estas son tenidas en cuenta. La infancia y adolescencia además incide en ámbitos privados y públicos.
 7. La primera infancia crece en entornos que proporcionan sus derechos y actúa ante las situaciones de riesgo y vulneración. La infancia y la adolescencia realiza prácticas de autocuidado y autoprotección y disfruta de entornos protectores y protegidos frente a situaciones de riesgo o vulneración.
 8. La adolescencia vive y expresa responsablemente su sexualidad.
 9. La infancia, adolescencia disfruta de oportunidades de desarrollo cultural, deportivo y recreativo para la construcción de sentido y la consolidación de sus proyectos de vida.

- **La Paz y los derechos humanos:** En Choachí, no habrá un solo esfuerzo que no esté comprometido con la anhelada PAZ, es el sueño de cada colombiano y lo es también para cada Chiguano, convencidos que el desarrollo y la convivencia pacífica se construyen en una sociedad en equidad y justicia un derecho de todos, nuestro plan está comprometido con la paz, la justicia, confianza social y la reconciliación en la coordinación, colaboración y convencimiento con las VCA, Reintegrados, Sociedad, Autoridades, Economías Ilegales y Grupos Neutrales (ONG, Religiones, Medios de Comunicación, Academias, Multilaterales), como integrantes base de cualquier asentamiento social y es así como nos propusimos incluir a quienes emergen a la sociedad producto del conflicto, en la oferta de servicios del municipio, en aras de brindar a cada uno de ellos un acompañamiento psicosocial, satisfacción de sus necesidades básicas insatisfechas, un compromiso de resocialización, y de parte nuestra y la comunidad expectante una ruptura de paradigmas que permita la cohesión social y apropiación de estos nuevos miembros como activos y partícipes en la determinación de políticas en pro del bienestar de la comunidad y generación de nuevas formas de diálogo y confianza que nos saque de la indiferencia, nos genere conciencia y nos prepare para la PAZ¹.

- **El Plan decenal de Salud:** Con el que se armonizarán todas las metas del municipio en el marco de la salud pública, en sus ocho dimensiones y dos líneas transversales

¹ Anexo n. 5. De plan de desarrollo –Plan para las víctimas.



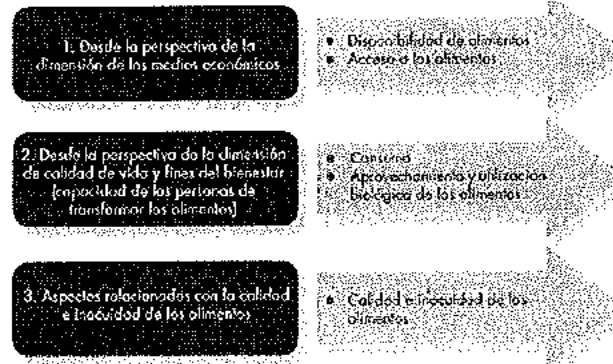
REPUBLICA DE COLOMBIA
DEPARTAMENTO DE CUNDINAMARCA
MUNICIPIO DE CHOACHÍ
CONCEJO



Libertad y Orden

1. Salud ambiental; 2. Sexualidad y derechos sexuales y reproductivos; 3. Seguridad alimentaria y nutricional; 4. Convivencia social y salud mental; 5. Vida saludable y enfermedades transmisibles; 6. Vida saludable y condiciones no transmisibles; 7. Salud pública en emergencias y desastres; 8. Salud en el entorno laboral, estas estarán articuladas en toda la parte estratégica del Plan y sus tres líneas transversales: 1. Promoción de la salud, 2. Gestión del riesgo en salud y 3. Gestión de la salud pública.

- Las políticas y leyes protectoras de la mujer y promotoras de la igualdad, la equidad y la garantía de derechos para las mujeres en Choachí. Las cuáles serán resueltas durante el cuatrienio con intervenciones estratégicas.
- Política nacional y departamental de seguridad alimentaria: el municipio articula sus acciones al PNSAN para 1) proteger a la población de las contingencias del hambre y la alimentación inadecuada; 2) asegurar a la población el acceso a los alimentos en forma oportuna, adecuada y de calidad; y 3) lograr la integración, articulación y coordinación de las diferentes intervenciones intersectoriales e interinstitucionales



Fuente: Borrador del Ce pa Social 113 de 2009.

En esa perspectiva desde el fortalecimiento al campo, a las familias rurales para proyectos de seguridad alimentaria y luego la etapa de acceso, consumo limpio, aprovechamiento y calidad del alimento, serán también las apuestas locales.

- Plan de Desarrollo Departamental "Unidos Podemos Más" 2016-2019: Choachí, se articula a la apuesta departamental en sus cuatro ejes estratégicos: 1.) Integración y Gobernanza. 2.) Competitividad sostenible. 3.) Tejido Social. 4.) Cundinamarca 2036. Y deberá ser de la misma manera el desarrollo de estas propuestas un trabajo en equipo para lograr que Cundinamarca siga avanzando y progresando.

Artículo 4: Enfoques del desarrollo: Durante los 4 años de gestión del plan

- **Enfoque de derechos:** A todos se les reconoce, garantiza y promueve el disfrute pleno de los derechos se previene del riesgo o amenaza y se restituye cuando están vulnerados. Los derechos humanos por ser universales, defienden la igualdad y la no discriminación, son integrales, progresivos y exigibles.
- **Enfoque poblacional:** Implica actuar de conformidad a la dinámica poblacional, al curso de vida y en Choachí primará este enfoque en cada uno de las intervenciones de nuestra gestión.



REPUBLICA DE COLOMBIA
DEPARTAMENTO DE CUNDINAMARCA
MUNICIPIO DE CHOACHÍ
CONCEJO



Libertad y Orden


- **Enfoque diferencial:** Actuar de conformidad a los grupos que tienen diferencias en sus necesidades de protección por su condición especial. El respeto por las diferencias en religiones y credos tendrán prioridad en el municipio para afianzar las relaciones y la igualdad en el trato sin importar la diferencia de ideales de pensamiento y Orientaciones sexuales e identidades de género no normativas
- **Enfoque territorial:** El territorio de Choachí deberá ser escenario donde interactúan y viven los grupos poblacionales, con diferentes formas de relación, luego las intervenciones de desarrollo estarán en función de las condiciones particulares que el medio le ofrece para su bienestar y prosperidad.

CAPITULO II. PLAN ESTRATÉGICO

TITULO I. ESTRUCTURA DEL PLAN

Artículo 5. Visión compartida para los próximos 12 años (2028): Choachí paraíso ambiental agro turístico y de población pujante, destino atractivo para vivir, visitar y producir, abre desde el corredor del oriente sus puertas al progreso.

Artículo 6. Misión: Gobernar bien, con la participación y el compromiso ciudadano en un territorio prospero, seguro y en paz.



Parágrafo: Principios y valores que soportan la Misión:

- Respeto por la diferencia y diversidad de opiniones, pensamientos y personas, cada habitante de Choachí tanto el del hermoso Paramo como el urbano, podrán expresar sus sentimientos, pensamientos e ideales con toda libertad.
- Comunicación abierta, veraz y en doble vía como bien público que nos moviliza a todos hacia objetivos comunes que tenemos para nuestro municipio y como generador de confianza que es la mayor herramienta para los logros colectivos.
- El valor de lo público entendido como la responsabilidad en el manejo y uso ético de los recursos y bienes públicos y la satisfacción y valoración del ciudadano cuando los usa y le mejoran su condición de vida, y en Choachí la prioridad será valorar lo que tenemos y hacemos para lograr que el otro, el ciudadano también lo valore y lo reconozca.
- Optimizar recursos, generando confianza e integración para crecer social y productivamente reconociendo las riquezas del territorio de Choachí
- Actuar con respeto por el bien colectivo es amar nuestro territorio, reconocer su riqueza humana, natural, cultural y productiva. Es valorar las potencialidades de nuestro municipio, de nuestra gente y de nuestros valores e historia.



REPUBLICA DE COLOMBIA
DEPARTAMENTO DE CUNDINAMARCA
MUNICIPIO DE CHOACHÍ
CONCEJO
ESTRUCTURA DEL PLAN



Artículo 7. Ejes y objetivos que estructuran el Plan:

El Plan esta estructuralmente organizado en 4 Ejes cada uno con su objetivo, con 13 programas y sus objetivos y cada programa con sus respectivas estrategias, servicios, bienes, metas de resultado y sus propias metas de producto, con costeo presupuestal. Líneas transversales o intervenciones Transectoriales en los temas de mujer, cambio climático, Objetivos de desarrollo sostenible ODS, las realizaciones para la primera infancia, infancia, adolescencia y Juventud, las Dimensiones nacionales de salud pública y la apuesta nacional por la Paz y los retos nacionales y departamentales.

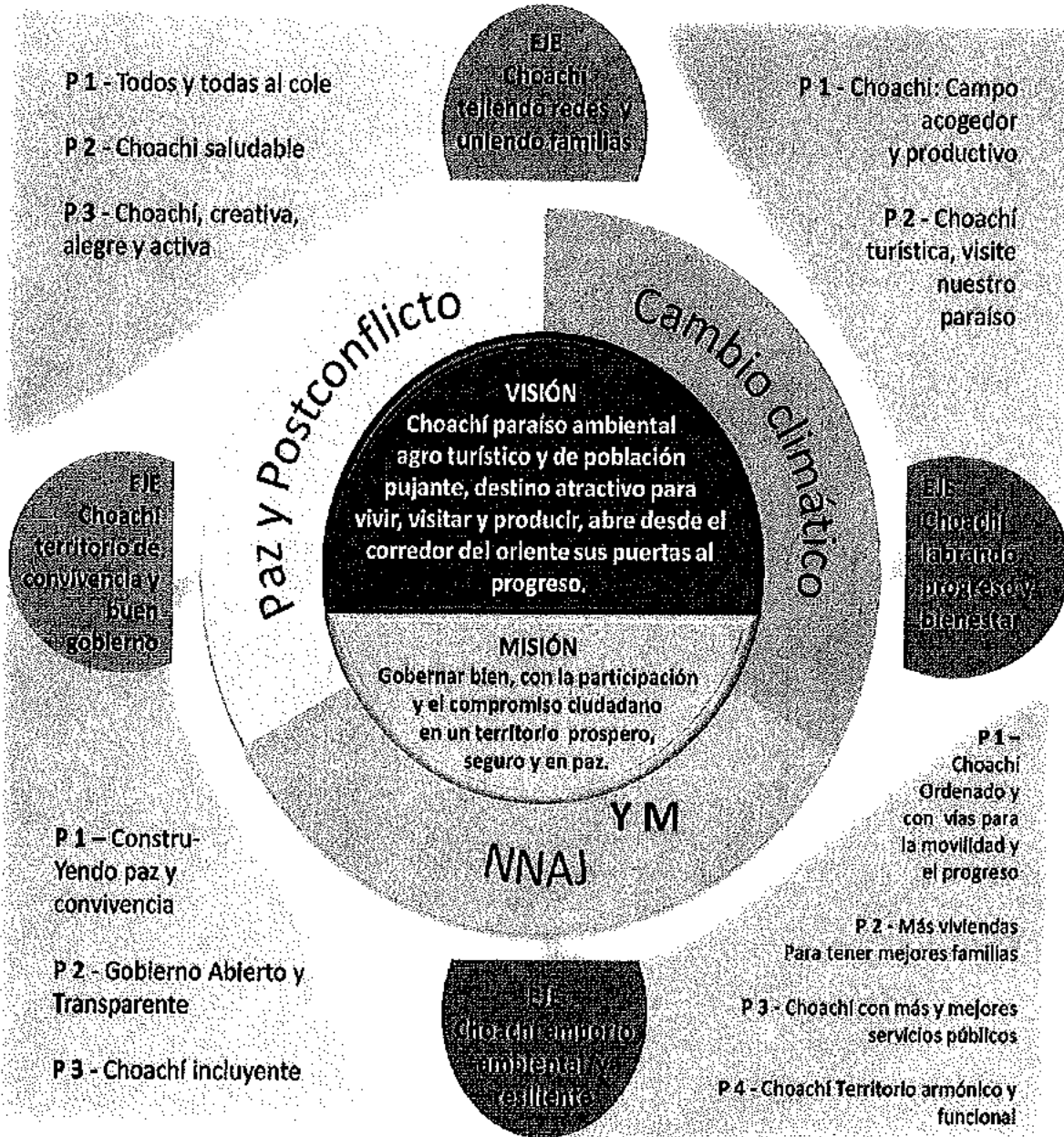
La mujer y especialmente la rural será una prioridad en este gobierno, convencidos que la mujer tiene la capacidad de liderar grandes procesos de transformación social así como logra la transformación y el sostén humano, social y económico de su familia, así mismo logrará en Choachí grandes cambios con el apoyo incondicional de este gobierno.



REPUBLICA DE COLOMBIA
DEPARTAMENTO DE CUNDINAMARCA
MUNICIPIO DE CHOACHÍ
CONCEJO



ESTRUCTURA DEL PLAN





TITULO II – EJES “UNIDOS PROGRESAMOS MAS”

Artículo 8. Eje 1. Social: CHOACHÍ TEJIENDO REDES Y UNIENDO FAMILIAS

	<p>Eje 1. Social: CHOACHÍ TEJIENDO REDES Y UNIENDO FAMILIAS</p> <p>Objetivo: Crecer sanos, capaces y unidos para ser más felices.</p>	
--	-------------------------------------------------------------------------------------------------------------------------------------------------------------	--

En este primer eje soñamos alcanzar las mayores realizaciones sociales de nuestra gente, convencidos que la inversión social es el mayor logro de un gobernante y que no tendremos otra oportunidad mejor para hacer que cada niño, niña, adolescente, joven, mujer, hombre, abuelo, persona con discapacidad, y cada uno de los habitantes de Choachí...un ciudadano **integral y feliz**. Aquí abordaremos los temas de educación, salud, deportes, cultura, recreación, y transversalmente grupos como adultos mayores, mujeres y Víctimas del conflicto armado VCA.

Situación actual y reto para el eje según mesas de participación			
Lo bueno que tenemos	Retos a superar	Soluciones	Prioridades
<ul style="list-style-type: none"> • Infancia y adolescencia vinculada a dinámica cultural y deportiva • Estados de salud adecuados de madres e hijos. • Proceso de formación deportiva y cultural para cerca de 1000 NNAJ • Adulto Mayores con 	<ul style="list-style-type: none"> • Baja cobertura atención integral 1ª infancia. • Usuarios inconformes con Servicios de salud de la ESE • Adultos con tendencia a enfermedad crónica por estilos de vida inadecuados. • Hay consumo SPA 	<ul style="list-style-type: none"> • Escenarios para la cultura la recreación y el deporte para integración familiar y el útil tiempo libre de infancia adolescentes, jóvenes • Auditoría permanente a EPS y Hospital • Aumentar cobertura alimentación escolar 	<ul style="list-style-type: none"> • Mejorar prestación servicio de salud • Ocupación laboral y estudio jóvenes. • Entornos protectores para evitar consumo SPA • Mejorar en la calidad educativa y los entornos de aprendizaje. • Integrar a la familia, recuperar la



REPUBLICA DE COLOMBIA
DEPARTAMENTO DE CUNDINAMARCA
MUNICIPIO DE CHOACHÍ
CONCEJO



Libertad y Orden

atención integral	en los adolescentes y jóvenes	• Formación técnica, tecnológica y profesional para mejorar oportunidades laborales al joven.	comunicación y la unión familiar.
• Coberturas educativas satisfactorias	• Escenarios deportivos descuidados, insuficientes y generando riesgo		• Aumentar o mantener los espacios de formación para los jóvenes en el deporte y la cultura.
• Familias sanas y gente buena	• Deserción escolar aumenta.		

1. Programa: "Todos y todas al cole "

Objetivo del Programa: Educar para mejores seres humanos, con habilidades y capacidades que ejercen los derechos humanos y conviven en paz.

¿Qué hacemos?

- La primera infancia en Choachí deberá crecer en entornos amigables, seguros y protectores que favorezcan su desarrollo (**Realización 4 primera infancia**)
- Velar por que todas las niñas y todos los niños tengan acceso a servicios de atención y desarrollo en la primera infancia y a una enseñanza preescolar de calidad, a fin de que estén preparados para la enseñanza primaria **ODS4**
- Más niños, niñas y adolescentes desarrollando y potenciando sus capacidades, habilidades y destrezas con procesos educativos formales e informales que favorecen su desarrollo integral (**Realización 4 NAJ**)
- Más niños y niñas en educación inicial en las modalidades de transición, CDI, jardines y fortalecer proceso en hogares comunitarios y entorno familiar.
- Equidad en los entornos de aprendizaje, mejores servicios de transporte, PAE, instalaciones físicas y especialmente en áreas distantes para aumentar cobertura, motivando permanencia educativa en infancia y adolescencia.
- Mejoramiento de la calidad educativa con fortalecimiento práctica pedagógica y didáctica docente, para que los escolares adquieran las habilidades que a su edad le corresponde en matemáticas, ciencias, lenguaje y competencias ciudadanas².
- Incentivo a los escolares y docentes para intercambiar las mejores prácticas, aprendizajes y rendimientos, motivar encuentros de buenas prácticas y demostración de habilidades.
- Conectividad facilitando habilidades para el aprendizaje y acceso al conocimiento, disponibilidad aceptable de las TIC en contenidos, tecnología y redes de aprendizaje.
- Establecimiento de programas para elevar nivel educativo, fundamentación y alfabetización adulta.
- Articular la educación media con la técnica, tecnológica y superior desde los servicios del SENA, CERES y Universidades con currículos para el contexto productivo y laboral.
- Contribuir a la formación de ciudadanos cívicos, éticos, solidarios desde la educación inicial con la formación continua en valores, derechos y deberes.
- Proteger su propio bienestar y el de otros; que entiendan la dinámica de la naturaleza y valoren y defiendan los recursos naturales.

²ODS 4. Garantizar una educación inclusiva, equitativa y de calidad y promover oportunidades de aprendizaje durante toda la vida para todos



REPUBLICA DE COLOMBIA
DEPARTAMENTO DE CUNDINAMARCA
MUNICIPIO DE CHOACHÍ
CONCEJO



- Incentivar desde la institución educativa habilidades en los jóvenes, que despierten su interés empresarial y que promuevan las iniciativas de emprendimiento y la mentalidad de empresarios y no de empleados ODS4.

¿Cómo lo hacemos mejor?

- Alistamiento y promoción del modelo pedagógico integral de primera infancia oportuno
- Apropiar recursos necesarios para subsidio de transporte, que contribuya a la permanencia de los NNA en el sistema educativo.
- Gestión de proyectos para apalancar recursos para el mejoramiento y dotación de las instituciones educativas.
- Planificar para garantizar el apoyo nutricional mediante refrigerio tipo almuerzo, priorizando escuelas del sector rural y población en riesgo nutricional. ODS2³
- Establecimiento de buenas relaciones entre gobierno municipal y docentes con espacios y canales efectivos de comunicación que permitan articular dinámica educativa con dinámica de gestión de la administración.

¿Con quién nos unimos?

- Trabajo permanente operadores del programa, con padres de familia y cuidadores para que vinculen a los NNA a la diferente oferta educativa existente, incluida la primera infancia y no los retiren del sistema educativo.
- Docentes, rectores, padres de familia y gobierno con el mismo propósito
- Decisión del SENA para instalarse en el municipio y abrir las fronteras de conocimiento e innovación para que la tecnología innove y mejore la productividad y los jóvenes asciendan de manera progresiva su formación para mejor desempeño durante la vida.
- La familia y cuidadores de los estudiantes corresponsables de su aprendizaje.
- Integrados con el SENA y con los rectores para que se diseñen estrategias de vocación empresarial en los colegios.

META DE RESULTADO 2019	NOMBRE DEL INDICADOR	LÍNEA BASE	RESPONSABLE
Atención integral en programas de primera infancia a 400 niños y niñas.	Número de niños atendidos	373	Secretaría de desarrollo Social
Estudiantes mejoran el promedio en SABER con respecto a la línea base (brecha) en un 54.46% ODS4 ⁴	Promedio pruebas saber	53.46	Secretaría de desarrollo Social
90% Estudiantes mejorando permanencia educativa equidad en espacios, herramientas y ambientes de aprendizaje	% de estudiantes aprovechando espacios de aprendizaje intervenidos	30 %	Secretaría de desarrollo Social

³ODS2 Poner fin al hambre, lograr la seguridad alimentaria y la mejora de la nutrición y promover la agricultura sostenible

⁴ ODS4, calidad educativa



REPUBLICA DE COLOMBIA
DEPARTAMENTO DE CUNDINAMARCA
MUNICIPIO DE CHOACHÍ
CONCEJO



META DE PRODUCTO 2019	NOMBRE DEL INDICADOR	LÍNEA BASE	RESPONSABLE
75% de la primera infancia gozando de entornos y modelos de aprendizaje adecuados	Primera infancia en recibiendo oferta institucional	50%	Secretaría de desarrollo Social
Garantizar servicios institucionales 220 niños de primera infancia	Número de niños y niñas atendidos en Hogares Comunitarios de Bienestar - HCB Familiares, Fami, Grupal.	216	Secretaría de desarrollo Social
50 % de niños y niñas de 3 a 5 años matriculados en pre jardín y jardín y transición	Porcentaje de niños y niñas de 3 a 5 años matriculados en pre jardín y jardín y transición.	47,00%	Secretaría de desarrollo Social
mejorar pruebas saber a estudiantes de primaria en un 3%, con docentes preparados y calificados fortaleciendo habilidades	Resultados pruebas de calidad.	35%	Secretaría de desarrollo Social
mejorar pruebas saber a estudiantes de básica en un 3%, con docentes preparados y calificados fortaleciendo habilidades	Resultados pruebas de calidad.	45% ⁵	Secretaría de desarrollo Social
mejorar pruebas saber a estudiantes de media en un 3%, con docentes preparados y calificados fortaleciendo habilidades	Resultados pruebas de calidad.	42%	Secretaría de desarrollo Social
Fortalecimiento de ludotecas y/ o espacios lúdicos y recreativos para la primera infancia.	Ludoteca y/o espacios lúdicos y recreativos en funcionamiento.	0	Secretaría de desarrollo Social
Conectividad facilitando habilidades para el aprendizaje al 50% escolares	% de niños haciendo uso adecuado de la conectividad.	10%	Secretaría de desarrollo Social
Fortalecimiento y formación en el área de las TICS a los docentes del todas las IED publicas	% porcentaje de docentes beneficiados.	10%	Secretaría de desarrollo Social
550 Escolares recibiendo subsidio de transporte para acceso escolar	Numero de subsidios otorgados.	500	Secretaría de desarrollo Social

⁵El indicador de base en la brecha es de 53% porque tomar en dato más alto en pruebas.



REPUBLICA DE COLOMBIA
DEPARTAMENTO DE CUNDINAMARCA
MUNICIPIO DE CHOACHÍ
CONCEJO



100% escolares en PAE con mejores condiciones nutricionales	Escolares en PAE sin riesgo nutricional.	1.160	Secretaría de desarrollo Social
16 aulas promoviendo la dinámica de la naturaleza para que valoren y defiendan los recursos naturales	Número aulas con jornadas lúdicas del valor de los recursos naturales	0	Secretaría de desarrollo Social
Realizar mantenimiento anual de la infraestructura DEL 100% de las instituciones educativas que lo requieran	Numero de instituciones con mantenimiento estructural.		Secretaría de desarrollo Social
Articular con el SENA y con los rectores estrategias de formación y vocación empresarial desde los colegios	Numero de estudiante en formación tecnológica.	0	Secretaría de desarrollo Social
100 estudiantes de último año escolar prestan sus servicios sociales educación para adultos enseñando con la estrategia Yo...el profe	Número de estudiantes en la estrategia Yo...el profe.	0	Secretaría de desarrollo Social
Reducir a 4.4% el índice de analfabetismo en personas mayores de 18 años de años. ODS4.	Porcentaje analfabetismo.	4.9%	Secretaría de desarrollo Social

2. Nombre del Programa: "Choachí, territorio saludable"

Objetivo del Programa: Los habitantes de Choachí viven y disfrutan con equidad de un alto nivel de salud.

¿Qué hacemos?

- Mantener afiliada a la población al sistema SGSSS. ODS3. Lograr cobertura universal y acceso a los servicios de salud.
- Será un reto asegurar que cada niño, niña y adolescente vivan y disfruten el más alto nivel de salud y que cuenten con las condiciones necesarias para gozar y adoptar estilos de vida especialmente los adolescentes. (Realización 2 NNAJ)
- Mejorar las condiciones de salud de la población y propiciar el goce efectivo del derecho a la salud, en condiciones de calidad y eficiencia (ODS3. Garantizar una vida sana y promover el bienestar para todos en todas las edades)
- Elevar estándares en la calidad del servicio con auditorías, fortalecimiento alianzas usuarios, veedurías ciudadana y rigurosidad en las obligaciones contractuales y obligaciones de las mismas con las EPS para satisfacción ciudadana en la prestación de servicios
- Promocionar estilos de vida saludable con actividad física permanente, dietas saludables, controles médicos oportunos y hogares cuidadores, afectivos y sembradores de valores. DSP Dimensión Vida saludable y condiciones no trasmisibles



REPUBLICA DE COLOMBIA
DEPARTAMENTO DE CUNDINAMARCA
MUNICIPIO DE CHOACHÍ
CONCEJO



Libertad y Orden

- Diseñar e implementar la ruta de atención integral con la participación de equipo médico, comunidad y familia de los mil días a las maternas y sus hijos desde la gestación hasta los 2 años para cuidarles la vida, controlar su crecimiento y protegerle de enfermedades prevenibles .ODS3⁶. en el marco de la Dimensión Vida saludable y condiciones no transmisibles
- En Choachí Cada niño y niña construye su identidad en un marco de diversidad y los adolescentes continuarán construyéndola en el marco de las realizaciones del SNBF (Realización 5 NNA)
- Vacunar a todos los niños y niñas casa a casa ODS3⁷
- Disminuir riesgos nutricionales⁸ con la promoción de adecuada alimentación de la madre gestante, la lactancia materna exclusiva hasta los 6 meses, alimentación complementaria, orientación para adoptar buenos hábitos alimenticios. ODS2⁹.
- Diseñar las estrategias para que cada niño, niña y adolescente gocen de un buen estado nutricional y adopten hábitos alimenticios saludables.(Realización 3 NNAJ)
- Promocionar estrategias de salud sexual y reproductiva, mediante servicios o espacios que le brinden al adolescente información, orientación y confianza profesional para encontrar respuestas. En el marco de la DMS4 dimensión de salud pública de derechos sexuales y reproductivos
- Promover la salud ambiental con vigilancia a manipuladores de alimentos para que cumplan norma sanitaria. En el marco de la Dimensión de Salud ambiental del Plan Decenal
- Implementar estrategias de atención integral a la población víctima VCA
- ¿Cómo lo hacemos mejor?
- Planificar y vigilar con las entidades más idóneas para la ejecución de las acciones de salud pública, encaminados a lograr entornos saludables.
- Incluir en el equipo suficiente número gestoras de calidad de vida y vacunadoras que hacen el trabajo casa a casa
- Diseñar planes de mejora desde la auditoría a la prestación del servicio en la E.S.E para disminuir índice de inconformidad.
- Gestoras de calidad de vida, organizadas para atención por curso de vida significa visitas de varias GECAVIS por familia.
- el diseño e implementación de rutas de atención para asegurar multidisciplinaria y la atención integral
- Inclusión de la Población víctima en actividades que les permita desarrollar estilos de vida saludables.
- Garantizar la Atención a la población víctima con discapacidad rehabilitación basada en comunidad.

⁶ODS3. Para 2030, poner fin a las muertes evitables de recién nacidos y de niños menores de 5 años, logrando que todos los países intenten reducir la mortalidad neonatal al menos hasta 12 por cada 1.000 nacidos vivos, y la mortalidad de niños menores de 5 años al menos hasta 25 por cada 1.000 nacidos vivos

⁷ ODS3.El objetivo es lograr una cobertura universal de salud y facilitar medicamentos y vacunas seguras y eficaces para todos s. Una parte esencial de este proceso es apoyar la investigación y el desarrollo de vacunas, además de proporcionar acceso a medicamentos asequibles.

⁸ ODS2 Poner fin al hambre, lograr la seguridad alimentaria y la mejora de la nutrición y promover la agricultura sostenible y Realización SNBF



REPUBLICA DE COLOMBIA
DEPARTAMENTO DE CUNDINAMARCA
MUNICIPIO DE CHOACHÍ
CONCEJO



¿Con quién nos unimos?

- Trabajar de manera colaborativa con las EPS, la Superintendencia de salud y las Veedurías ciudadanas, para garantizar un adecuado servicio de salud a las y los usuarios del régimen subsidiado en salud.
- Las GECAVIs son fundamentales en el trabajo por resultados con las comunidades.
- Las gestoras de calidad de vida y vacunadores que visitan casa a casa llevando educación en salud.
- Con entidades de orden Nacional y Departamental que permita desarrollar acciones de promoción y prevención de la salud, con miras a ampliar la cobertura a nivel rural y urbano.
- Con las familias para el buen manejo de la comunicación en el hogar, el manejo responsable de mascotas y con él la responsabilidad social de no causar daño en su entorno.

META DE RESULTADO 2019	NOMBRE DEL INDICADOR	LÍNEA BASE	RESPONSABLE
Asegurar continuidad al 100% de los afiliados al régimen subsidiado.	Afiliados y satisfechos de la prestación del servicio.	6957	Secretaría de desarrollo Social
Mejorar los niveles de satisfacción las en la prestación de servicios a 7000 afiliados	Afiliados y satisfechos de la prestación del servicio.	6957	Secretaría de desarrollo Social
80 % de grupos poblacionales con acciones de educación y vigilancia en el ámbito familiar mejorando condiciones de salud pública.	Numero grupos intervenidos.	8	Secretaría de desarrollo Social
Alcanzar el 95% de coberturas útiles de vacunación, como estrategia para mejorar la salud infantil	Porcentaje de cobertura útil de vacunación.	70%	Secretaría de desarrollo Social
Reducir 1.4% los índices de desnutrición de la población y NNAJ ¹⁰ DSP ¹¹	% de disminución nutricional.	3,4%	Secretaría de desarrollo Social
Reducción de mortalidad infantil con ruta de atención integral 1000 días del 4,7 al 2.0	porcentaje de mortalidad infantil.	4.7	Secretaría de desarrollo Social
Reducción de mortalidad materna al cero	porcentaje de mortalidad materna.	4.7%	Secretaría de desarrollo Social

¹⁰ ODM2y Realización del SNBF

¹¹ DSP seguridad alimentaria y nutricional



REPUBLICA DE COLOMBIA
DEPARTAMENTO DE CUNDINAMARCA
MUNICIPIO DE CHOACHÍ
CONCEJO



META DE PRODUCTO 2019	NOMBRE DEL INDICADOR	LÍNEA BASE	RESPONSABLE
Garantizar la afiliación y continuidad del 90% de la población al Sistema de salud. Priorizando Niños Niñas ,adolescentes, y gestantes	Porcentaje de afiliación	69%	Secretaría de desarrollo Social
Implementar mecanismos de orientación a los usuarios del régimen subsidiado para reducir al 30 % el índice de insatisfacción.	% usuarios satisfechos con la prestación de servicios	90%	Secretaría de desarrollo Social
Generar y vigilar el cumplimiento de planes de mejora continua con auditoría técnica, administrativa y financiera al 100% EPSS y E.S.E	Numero de Planes de mejoramiento cumplidos	2	Secretaría de desarrollo Social
Fortalecer estrategias de educación en hábitos de alimentación y estilos de vida saludables en cinco grupos poblacionales diferentes.	Número de grupos poblacionales	2	Secretaría de desarrollo Social
Levantamiento y sistematización de caracterización de situación nutricional, fomento de cultura del dato.	Un sistema de información aportando toma de decisiones	1	Secretaría de desarrollo Social
Diseño e implementación de ruta atención 1000 días para disminución de mortalidad materna en cero, mortalidad infantil y fetal	Porcentaje de reducción de mortalidad M-I-Fetal.	4.7	Secretaría de desarrollo Social
Número de niños y niñas con aplicación de bilógicos a tiempo de BCG, Polio, TPD y hepatitis, Rotavirus, Neumococo, Tripe viral, fiebre amarilla y VHP	Número de niños con esquema de vacunación.	50%	Secretaría de desarrollo Social
50% de cuidadores y servicios de salud previniendo IRA, EDA; enfermedades tropicales con estrategia AIEPI comunitario.	Porcentaje de cuidadores implementando estrategia.		Secretaría de desarrollo Social
100% de niños y gestantes el alto riesgo nutricional en Programas de complementación nutricional	Menores de 3 años y gestantes en riesgo en programas de CN.	65%	Secretaría de desarrollo Social
1000 jóvenes y adolescentes en estrategias de prevención de consumo y embarazo temprano.	Jóvenes atendidos involucrados en las estrategias de P y p.	150	Secretaría de desarrollo Social
Generalizada educación en cultura de salud ambiental para reducción de ETA en 30%	% de pacientes consultando por enfermedades transmitidas por alimentos.	44 casos al año	Secretaría de desarrollo Social
Estrategias de educación y comunicación semanal, en derechos sexuales y reproductivos y proyecto de vida para adolescentes	No. De estrategias desarrolladas.	0	Secretaría de desarrollo Social



REPUBLICA DE COLOMBIA
DEPARTAMENTO DE CUNDINAMARCA
MUNICIPIO DE CHOACHÍ
CONCEJO



Estrategias de educación y comunicación radial de jóvenes para jóvenes, con frecuencia radial semanal, en derechos sexuales y reproductivos	No. de estrategias Desarrolladas.	0	Secretaría de desarrollo Social
90% de niñas y niños con controles de crecimiento desarrollo completos para la prevención de enfermedades prevenibles.	% de niños y niñas con controles de crecimiento y desarrollo.		Secretaría de desarrollo Social

META DE RESULTADO 2019	NOMBRE DEL INDICADOR	LÍNEA BASE	RESPONSABLE
Atención integral al 70 % de grupos vulnerables Adulto, Adulto mayor, población en discapacidad, VCA, mujer y género y población LGBTI.	Porcentaje de grupos vulnerables atendidos.	60%	Secretaría de desarrollo Social
META DE PRODUCTO 2019	NOMBRE DEL INDICADOR	LÍNEA BASE	RESPONSABLE
70 % adultos mayores en programas de protección, cuidado e integración	Porcentaje de adultos mayores atendidos	60%	Secretaría de desarrollo Social
70% de población con discapacidad en procesos de Rehabilitación basada en comunidad RBC	Porcentaje de adultos mayores	70%	Secretaría de desarrollo Social
Promoción y divulgación de derechos y prevención de violencia contra la mujer al 100% de los sectores del municipio	Porcentaje territorio recibiendo estrategias de comunicación y divulgación	30%	Secretaría de desarrollo Social
Garantizar acceso al aseguramiento y a las acciones de salud pública permanente al 100% de la población VCA.	Población VCA con acceso a salud	100%	Secretaría de desarrollo Social
100% Habitantes de calle institucionalizados y remitidos a oferta institucional	Porcentaje de habitantes de calle institucionalizados	0%	Secretaría de desarrollo Social

3. Programa: Choachí, creativo, alegre y activo

Problema: Los jóvenes, adolescentes y poblaciones especiales no tienen oferta de servicios para la ocupación en su tiempo libre.



Objetivo del Programa: Formar ciudadanos rectos con la generación de espacios para el reencuentro, la interacción social, la preservación de costumbres, la actividad física y la disciplina¹².

¿Qué hacemos?

- Alejar a los niños, niñas, adolescentes del conflicto y de los riesgos sociales con procesos de formación cultural y de consolidación de la identidad y sentido de pertenencia con el cultivo de talentos en diferentes disciplinas individuales y grupales.
- Promoción del juego limpio, buen trato y acciones colaborativas con procesos de formación deportiva en diferentes disciplinas y semilleros de talentos deportivos.
- El municipio permitirá que cada niño y niña y adolescente disfruten de oportunidades de desarrollo cultural, deportivo y recreativo para la construcción de sentido y la consolidación de sus proyectos de vida (**Realización 7 NNAJ**)
- Entornos de aprendizaje lector, lúdico, amables que motiven a la asistencia y permanencia
- Extensión de la dinámica cultural y deportiva con formación en los colegios públicos y privados de música, danza y deporte.
- Adultos mayores, PCD y población víctima del conflicto armado participando en procesos de formación y reencuentro intergeneracional.
- Las familias chiguanas integradas en torno al escenario deportivo y cultural de mayor impacto en el municipio.
- Encuentros comunitarios "Tertuliamos" para despertar el reencuentro intergeneracional, de grupos de interés, de barrio, vereda y en él la ocupación sana, recreativa y lúdica del tiempo libre de la población, con prioridad a la de mayor riesgo.

¿Cómo lo hacemos mejor?

- Ampliar la capacidad de servicio vinculando a los retos de los instructores deportivos y los instructores de danza, música y teatro prácticas de servicio social de carreras universidades, líderes comunales, organizaciones de base y jóvenes.
- Por medio de las escuelas de formación, fomentar en los niños, niñas y adolescentes habilidades y talentos artísticos que les permitan obtener un desarrollo integral con miras a fortalecer su autoestima y capacidad de autocrítica.
- "Yo ...el profe", estudiantes de último año escolar prestan sus servicios sociales enseñando a niños y niñas de primaria, o grupos especiales, actividades lúdicas, recreativas o deportivas, en las instituciones y en las jornadas de Tertuliamos.
- Facilitar escenarios en buen estado y disponible para la cultura, el deporte, la ludoteca, parques, canchas, biblioteca, casa de la cultura.
- Recuperar espacios para el reencuentro familiar y comunitario que involucre dinámicas culturales, deportivas y recreativas.
- Realizar eventos para la promoción, difusión, fortalecimiento del emprendimiento cultural y/o consolidación de redes de organizaciones culturales.

¹² Realización SNBF



**REPUBLICA DE COLOMBIA
DEPARTAMENTO DE CUNDINAMARCA
MUNICIPIO DE CHOACHÍ
CONCEJO**



- Gestionar capacitación y/o asistencia técnica para el emprendimiento de organizaciones artísticas y culturales.
- Formulación y/o implementación de Planes Especiales Salvaguardia de manifestaciones del patrimonio cultural inmaterial.

¿Con quién nos unimos?

- Involucrar a la empresa privada del municipio como patrocinadores de los diferentes eventos deportivos y culturales.
- Convenios con universidades, para apoyo profesional de prácticas sociales
- Gestión de proyectos para consecución de recursos en instancias públicas y privadas que permitan cofinanciar la contratación de los instructores.
- La bolsa de voluntarios "Por Choachí doy todo" personas cívicas y colaborativas del municipio dispuestas a servir y tejer sociedad.



¡Yo.....soy el profe !!!!!

META DE RESULTADO 2019	NOMBRE DEL INDICADOR	LINEA BASE	RESPONSABLE
900 NNAJ adquiriendo habilidades y talentos en procesos de Formación y disfrutando de espacios deportivos agradables y con ocupación del tiempo libre en ocho (8) escuelas	Numero de NNA y J participando.	803 NNA vinculados a las escuelas deportivas.	Secretaría de desarrollo Social.
500 NNAJ adquiriendo habilidades y talentos en procesos de Formación disfrutando de espacios culturales adecuados y con ocupación del tiempo libre en 8 escuelas	Numero de NNA y J vinculados a las escuelas deportivas y culturales.	411 NNA vinculados a las escuelas culturales.	Secretaría de desarrollo Social.
100% de las familias Chiguanas integradas en torno a los servicios del Complejo deportivo y cultural	Complejo al servicio de la comunidad.	0	Secretaría de desarrollo Social y Secretaría Planeación



**REPUBLICA DE COLOMBIA
DEPARTAMENTO DE CUNDINAMARCA
MUNICIPIO DE CHOACHÍ
CONCEJO**



Intervención al 100% de los escenarios e infraestructuras culturales para el goce efectivo de la cultura, la tradiciones y la historia	Espacios y escenarios de cultura intervenidos	50%	Secretaría de desarrollo Social y Secretaría Planeación
----------------------------------------------------------------------------------------------------------------------------------------	-----------------------------------------------	-----	---------------------------------------------------------

META DE PRODUCTO 2019	NOMBRE DEL INDICADOR	LÍNEA BASE	RESPONSABLE
20 Encuentros abiertos de integración para ocupación del tiempo libre "Tertullemos "con personas cívicas o talentosas que aporten su tiempo y conocimiento.	N. encuentros realizado con voluntarios cívicos.	0	Secretaría de desarrollo Social
8 Encuentros y festivales culturales para el disfrute de los Chiguanos	N. Festivales al año	4	Secretaría de desarrollo Social
1000 mujeres y sus familias en eventos recreativos, deportivos y de actividad física (carrera de la mujer)	N. mujeres y familias participando	nd	Secretaría de desarrollo Social
100 estudiantes de último año escolar prestan sus servicios sociales actividades lúdicas, recreativas, dirigidas enseñando con la estrategia Yo...el profe	Número de estudiantes en la estrategia Yo...el profe, apoyando actividades lúdicas y recreativas dirigidas en grupos de primaria	0	Secretaría de desarrollo Social
50% Población disfrutando de mejores escenarios y ambientes para la recreación, la cultura y el deporte.	% de espacios mejorados o construidos.	30%	Secretaría de desarrollo Social
Diseñar 10 estrategias de promoción de la lectura y uso efectivo de la biblioteca en todos los ciclos de vida.	Numero de estrategias implementadas	2	Desarrollo Social
6 escuelas deportivas en proceso de formación para NNAJ prioritariamente	No. de escuelas deportivas en funcionamiento	5	Secretaría de desarrollo Social
3 escuelas culturales en proceso de formación para NNAJ prioritariamente	No. de escuelas deportivas en funcionamiento	2	Secretaría de desarrollo Social
Realizar dos juegos Comunales en las fases municipales y Campesinos municipales, zonales, regionales, departamental y nacional	No. de juegos comunales desarrollados	1	Secretaría de desarrollo Social





**REPUBLICA DE COLOMBIA
DEPARTAMENTO DE CUNDINAMARCA
MUNICIPIO DE CHOACHÍ
CONCEJO**



Libertad y Orden

Realizar y participar en eventos de intercolegiados en las fases municipal, zonal, regional, departamental y nacional al año	No. de intercolegiados realizados	1	Secretaría de desarrollo Social
30 % de escenarios deportivos con intervenciones de mejoramiento.	% de escenarios deportivos intervenidos	10 %	Secretaría de desarrollo Social
Mínimo 5 Deportistas de nivel competitivo en encuentros regionales o nacionales	N. deportistas participando.	1	Secretaría de desarrollo Social
60 % de Adultos mayores mejoran su calidad de vida con acciones de cultura, recreación y deporte	% Adultos mayores participando	50%	Secretaría de desarrollo Social
Desarrollo de 4 actividades de reconocimiento a los Derechos de la niñez	Número de actividades desarrolladas	4	Desarrollo Social

Artículo 9. Eje 2. Económico: CHOACHÍ LABRANDO PROGRESO Y BIENESTAR




	<p>Eje 2. Económico: CHOACHÍ LABRANDO PROGRESO Y BIENESTAR</p> <p>Objetivo: Forjar territorio armónico funcional y productivo.</p>	
-------------------------------------------------------------------------------------	-------------------------------------------------------------------------------------------------------------------------------------------------------------	---------------------------------------------------------------------------------------

En un país como Colombia y en este momento tan importante en que la Paz es la bandera nacional, nos corresponde como municipios aportarle a ese sueño colectivo nacional y la mejor manera es logrando que nuestros campesinos se queden en el campo y desde allí progresen y se desarrollen con la oferta que el gobierno local ofrezca para ello. Le apostaremos también al turismo como una estrategia de reconocimiento de nuestro territorio, sus riquezas naturales y sus grandes fortalezas y ponerlos al servicio de quienes quieren conocer, vivir y disfrutar este potencial de paraíso natural. Así que en este eje el campo y el turismo serán las mejores propuestas de nuestro gobierno para alcanzar el desarrollo local y con ello aportar a la PAZ.



**REPUBLICA DE COLOMBIA
DEPARTAMENTO DE CUNDINAMARCA
MUNICIPIO DE CHOACHÍ
CONCEJO**



Situación actual y reto para el eje según mesas de participación			
Lo bueno que tenemos	Retos a superar	Soluciones	Prioridades
			
<ul style="list-style-type: none"> • A 45 minutos de Bogotá; rico en pisos térmicos, paisajes, recurso hídrico, campo con diversidad productiva y cultura campesina. • Turismo y vía, perimetral como oportunidad laboral y de desarrollo regional • Sensibilidad de la gente por la agricultura sostenible • Se cuenta con varios distritos de riego • Mujeres del área rural interesadas en desarrollar actividades agroproductivas novedosas y con iniciativas. • El programa de mejoramiento genético bovino da buenos resultados 	<ul style="list-style-type: none"> • Alto costo insumos y semillas • Abuso en expansión frontera agrícola y de agroquímicos. • Se cuenta con infraestructura básica de plaza de mercado pero requiere mejoramiento, así como organización y reglamentación • Orientar la asistencia técnica resultados efectivos. • Ampliar la infraestructura de riego para otras zonas del Municipio con distritos como con reservorios (El Hato, Maza, La Victoria) • Escasa adopción de Buenas prácticas agropecuarias • Mucha intermediación en la comercialización de la producción agropecuaria 	<ul style="list-style-type: none"> • Apoyo a semillas certificadas y de calidad. • Organizar productores de las diferentes cadenas productivas • Ampliar y optimizar la infraestructura de riego: distritos de riego y reservorios • Orientar a los pequeños productores en los procesos de legalización de predios y acceso a líneas de crédito y otras modalidades de financiación. • Incorporar a los jóvenes rurales a procesos de formación • Fortalecer la oferta del turismo para mejores ingresos y mayor desarrollo. 	<ul style="list-style-type: none"> • Vías rurales y urbanas que mejores el transporte de productos • Campo productivo y comercialización. • Vía perimetral como alternativa de desarrollo local y regional para campo y economía. • Fortalecimiento del campo y de sus campesinos • El turismo debe ser el sector económico más fuerte del municipio. • Los artesanos, las mujeres, la población víctima del conflicto y la población con discapacidad aportando al turismo.

Programa 1: Choachí: Campo acogedor y productivo

Objetivo: Mejorar condiciones de vida y productividad para disminuir las brechas de pobreza

Apostarle a mejorar las actividades productivas con que cuenta la población rural es la pretensión de este programa, se busca desarrollar y promover la transformación del campo, generando oportunidades de negocio



REPUBLICA DE COLOMBIA
DEPARTAMENTO DE CUNDINAMARCA
MUNICIPIO DE CHOACHÍ
CONCEJO



Libertad y Orden

novedosas para su población con especial atención a mujer rural, promoviendo iniciativas de agregación de valor a la variada producción agropecuaria, fomentando esquemas asociativos, implementando tecnologías de producción con adopción de BPA y facilitando el acceso a servicios tecnológicos de capacitación y asistencia técnica pertinente y oportuna entre otras; todo lo anterior teniendo como prioridad un desarrollo agropecuario sostenible que mitigue y se adapte al cambio climático y proyecte sus acciones a minimizar la emisión de GEI.

¿Qué hacemos?

- Organizar una plataforma de comercialización más eficiente para la producción agropecuaria del municipio. **ODS2¹³ Hambre cero**
- Trascender de cultivos tradicionales hacia cultivos novedosos con asistencia técnica en gestión de mercado y tecnologías en proceso, asesoría en dotación, infraestructura productiva, formas de organización de productores, tecnología, precios y mercados. **¹⁴ODS8**
 - Organizar una plataforma de comercialización más eficiente para la producción agropecuaria del municipio **¹⁵ODS2 Hambre cero**
 - Generación de valor agregado en las cadenas productivas con asistencia técnica **¹⁶ODS2**, tecnológica pertinente y oportuna como medio para la adopción de BPA, y garantizar modalidades de consumo y producción sostenibles. **ODS12¹⁷**
 - Ampliar y optimizar la infraestructura de riego: distritos de riego, reservorios y sistemas de riego intrapredial eficientes **¹⁸ODS12**
 - Orientar a los pequeños productores en los procesos de legalización de predios y acceso a líneas de crédito y otras modalidades de financiación.
 - Incorporar a los jóvenes rurales a procesos de formación profesional, tecnológica y técnica relacionada con el sector agropecuario accediendo a la oferta de subsidios para el sector.
 - Impulsar a la mujer rural con asistencia técnica y acompañamiento a sus iniciativas agro-productivas, promoviendo la equidad y el trabajo decente. **ODS8¹⁹**
 - Incentivar la agricultura más limpia como factor diferenciador y favorecedor para el turismo y por su aporte a la reducción del calentamiento global, al por el consumo de alimentos más sanos y por ser el mejor camino para la paz.
 - Llevar los servicios sociales al campo, mejorar habitabilidad y fortalecer familias y vida en comunidad.
 - Sistemas productivos agropecuarios con medidas de adaptación y mitigación al cambio climático. **²⁰ODS13**
- Reducción de índices de pobreza en las familias del municipio que tienen condiciones de alta vulnerabilidad. **ODS1. Poner fin a la pobreza en todas sus formas en todo el mundo.**
- Garantizar una movilización importante de recursos procedentes de diversas fuentes, a fin de proporcionar medios suficientes y para apoyar programas y políticas encaminados a poner fin a la pobreza en todas sus dimensiones.

¹³ ODS 8: lograr niveles más elevados de productividad económica mediante diversificación modernización y tecnología

¹⁴ ODS2: reducción del hambre, lograr seguridad alimentaria, y la mejora de la nutrición y agricultura sostenible

¹⁵ ODS2: reducción del hambre, lograr seguridad alimentaria, y la mejora de la nutrición y agricultura sostenible

¹⁶ ODS2 reducción del hambre, lograr seguridad alimentaria, y la mejora de la nutrición y agricultura sostenible

¹⁷ ODS12. Garantizar modalidades de consumo y producción sostenibles

¹⁸ ODS 12 Garantizar modalidades de consumo y producción sostenibles.

¹⁹ ODS8. Promover el crecimiento económico sostenido, inclusivo y sostenible, el empleo pleno y productivo y el trabajo decente para todos

²⁰ ODS 13 adoptar medidas para combatir el cambio climático,.....adaptación...



REPUBLICA DE COLOMBIA
DEPARTAMENTO DE CUNDINAMARCA
MUNICIPIO DE CHOACHÍ
CONCEJO



- Implementar sistemas productivos agropecuarios sostenibles: agrosilvocultura, abonos verdes, tecnologías más limpias y uso racional del agua²¹. ODS13
- Promover la inclusión desarrollo económico autosustentable para las víctimas
- Contribuir a su estabilidad económica con promoción del empleo, formación para el trabajo y proyectos productivos.
- Generar ingresos y empleo con proyectos productivos rurales que involucren a la VCA
- Brindar asistencia técnica a las familias rurales para proyectos familiares productivos
- Involucrar a las víctimas en los proceso formativos para el empleo

¿Cómo lo hacemos mejor?

- Plaza de mercado "despensa del habitante y visitante" por la canasta balanceada, el intercambio cultural y variada que la da Choachí con todos sus pisos térmicos y las instalaciones físicas adecuadas.
- Gestionar proyectos para disponer en la ruralidad recursos tecnológicos y de capital semilla para el sector agropecuario.
- Asistir técnicamente a los ganaderos para desarrollar programa de mejoramiento genético bovino.
- Brindar los medios técnicos necesarios para el desarrollo de las actividades de asistencia al sector rural de manera eficiente.
- Apoyar las iniciativas agro- productivas generadas por mujeres y población víctima del conflicto armado, promoviendo la inclusión y el trabajo digno.
- Asegurar la continuidad de programas de reducción de pobreza en el municipio.
- Promover la economía familiar buscando mejorar los ingresos y calidad de vida de las familias Chiguanas.

¿Con quién nos unimos?

- Conformar un equipo técnico idóneo que asegure la oferta de bienes y servicios planteados para el sector.
- Gestionar ante el MADR y demás entidades del orden gubernamental, ONG, cooperación internacional y gremios vinculados con el sector rural el acceso a sus servicios.
- Promover alianzas con entidades expertas en innovación agropecuaria con aplicación de TICS como medio para obtener mejores niveles de productividad.
- Promover y fortalecer esquemas asociativos que permitan eficiencia económica, poder de negociación y facilidad para el acceso a tecnologías.
- Creación de comité para planificar, acompañar y finalizar los eventos, ferias, y encuentros locales. (feria ganadera, fiestas culturales, entre otros).
- Con el comercio para sensibilizarlos en el proceso de proporcionales oportunidad
- Con las mismas familias para que asuman un rol más propositivo y menos asistencial
- Con las entidades de formación técnica para innoven procesos

²¹ ODS 13 adoptar medidas para combatir el cambio climático,.....adaptación....



REPUBLICA DE COLOMBIA
DEPARTAMENTO DE CUNDINAMARCA
MUNICIPIO DE CHOACHÍ
CONCEJO



METAS DE RESULTADO 2019	NOMBRE DEL INDICADOR	LÍNEA BASE	RESPONSABLE
Más oportunidades y mejores ingresos con una plataforma de comercialización implementada	N. beneficiarios de plataformas en servicio	0	Secretaría de Desarrollo agrícola, rural y ambiental, y Secretaría de planeación.
12 proyectos con cultivos novedosos para el municipio, implementados obtienen mejores resultados	N. de proyectos de cultivos innovadores mejorando ingresos	1	Secretaría de Desarrollo agrícola rural y ambiental.
Asistencia técnica y tecnológica pertinente y oportuna, medio para la adopción de BPA, la asociatividad y la generación de ingresos en 300 productores	Número de productores asistidos	230	Secretaría de Desarrollo agrícola rural y ambiental
Cuatro iniciativas de agregación de valor a la producción agropecuaria, genera mejores ingresos	Número de proyectos implementados	2	Secretaría de Desarrollo agrícola, rural y ambiental
Apoyo de la agricultura familiar en el marco de la seguridad alimentaria a 40 familias	Familias con proyectos de seguridad alimentaria	25	Secretaría de Desarrollo agrícola rural y ambiental.
2 Proyectos de ciencia y tecnología o agricultura limpia, dinamizan y favorecen al sector pecuario ²² DSP1	Número de proyectos implementados	0	Secretaría de Desarrollo agrícola rural y ambiental.
Reducción de índices de pobreza en 583 familias del municipio que tienen condiciones de alta vulnerabilidad ODS1.	Número de familias en acción	583	Secretaría de Desarrollo social
Brindar condiciones apropiadas a los animales, especialmente los domésticos y evitar el maltrato animal.DSP ²³	Junta defensora de animales creada y funcionando	0	Secretaría de Desarrollo agrícola, rural y ambiental

METAS DE PRODUCTO 2019	NOMBRE DEL INDICADOR	LÍNEA BASE	RESPONSABLE
Servicios de calidad adecuando 100% la infraestructura de la plaza de mercado.	Infraestructura habilitada a normatividad vigente	0%	Secretaría de Desarrollo agrícola, rural y ambiental

²² DSP Dimensión de salud pública j. Salud ambiental zoonosis

²³ Dimensión de salud pública j. Salud ambiental zoonosis.



REPUBLICA DE COLOMBIA
DEPARTAMENTO DE CUNDINAMARCA
MUNICIPIO DE CHOACHÍ
CONCEJO



Diseño e implementación de proyectos de agregación de valor con cuatro asociaciones	Número de proyectos implementados	2	Secretaría de Desarrollo agrícola, rural y ambiental
12 proyectos con cultivos innovadores para el municipio, implementados generan mejores resultados	N. de proyectos de cultivos innovadores mejorando ingresos	1	Secretaría de Desarrollo agrícola rural y ambiental.
Vincular 250 productores a esquemas asociativos y de desarrollo empresarial rural	Numero productores vinculados	200	Secretaría de Desarrollo agrícola rural y ambiental
Brindar asistencia técnica para desarrollar proyecto de mejoramiento de praderas en 20 hectáreas	Número de hectáreas mejoradas	0	Secretaría de Desarrollo agrícola, rural y ambiental
Facilitar el acceso a tecnología agrícola y maquinaria para mecanización de labores a 100 pequeños productores.	No. de usuarios beneficiados	50 usuarios por año	Secretaría de Desarrollo agrícola, rural y ambiental
Brindar asistencia técnica para desarrollar proyecto de mejoramiento genético inseminando a 600 vacas manteniendo un % de nacimientos del 50%	No. de vacas inseminadas / No. de nacimientos	45%	Secretaría de Desarrollo agrícola, rural y ambiental
Ampliación de cobertura con más Infraestructura de riego (4) cuatro distritos de riego y (35) reservorios de agua para cosecha	No. distritos de riego construidos o rehabilitados	3	Secretaría de Desarrollo agrícola rural y ambiental.
	Reservorios para cosecha de agua construidos	17	Secretaría de Desarrollo agrícola rural y ambiental
Personas vinculadas a programas de asociatividad y desarrollo empresarial rural.	N. de programas de asociatividad.	Nd	Secretaría de Desarrollo agrícola, rural y ambiental
Brindar asistencia a 150 productores pecuarios	n. de productores asistidos	50	Secretaría de desarrollo agrícola, rural y ambiental
Establecer alianzas para el funcionamiento de la planta de beneficio animal ajustada a la normalidad vigente	Planta de beneficio en operación	1	Secretaría de desarrollo agrícola, rural y ambiental
Apoyo a la agricultura familiar en el marco de la seguridad alimentaria a 40 grupos familiares	Número de grupos familiares apoyados	25	Secretaría de desarrollo agrícola, rural y ambiental
2 Proyectos de ciencia, tecnología e innovación TIC's apoyan sector agropecuario y agroindustrial	n. de proyectos	0	Secretaría de desarrollo agrícola, rural y ambiental



REPUBLICA DE COLOMBIA
DEPARTAMENTO DE CUNDINAMARCA
MUNICIPIO DE CHOACHÍ
CONCEJO



Brindar asistencia medico veterinaria a 500 mascotas, y animales en estado de abandono.	# de animales esterilizados y atendidos	125 por año	Secretaría de desarrollo agrícola, rural y ambiental
Fortalecimiento de la junta defensora de animales con 2 propuestas y 2 planes de acción anuales	N. de propuestas y planes de acción	1 x año	Secretaría de desarrollo agrícola, rural y ambiental

Programa 2: Choachí turística, visite nuestro paraíso

Problema: Estamos desaprovechando para el turismo el potencial más importante del municipio que son sus atributos naturales, tradiciones, gastronomía, historia y cultura a tan solo 1 hora de 9 millones de ciudadanos.

Objetivo del Programa: Promover iniciativas y ofertar productos y servicios turísticos organizados y de calidad.

¿Qué hacemos?

- Planificar y formalizar el desarrollo turístico de Choachí como la oportunidad más fuerte de desarrollo local, pensado a largo plazo, respetuoso del territorio y de su gente.
- Brindar acompañamiento y asistencia técnica a las iniciativas turísticas
- Generar estrategias que permitan reconocer a nuestro municipio como destino turístico desde lo local, regional y nacional
- Gestionar redes de servicios de apoyo para mejorar índices de seguridad
- Fomentar la articulación y comunicación de los prestadores de servicios turísticos que permitan crear productos innovadores en turismo.
- Recuperar las memorias, tradiciones y riquezas culturales del municipio.
- Articular el turismo con las fortalezas de la vía perimetral de oriente.
- Preparar la oferta turística en el contexto de la paz, integrando a las población víctima del conflicto al mercado y al desarrollo de los productos turísticos de manera incluyente

¿Cómo lo hacemos mejor?

- Diseñar poner en marcha el plan turístico armonizado con los retos de cambio climático
- Fomentar la consolidación de prestadores turísticos nuevos y fortalecer los existentes.
- Participar en eventos y ferias turísticas para promocionar a Choachí como uno de los destinos turísticos
- Posicionar la marca propia Choachí.
- Enseñar la historia, valores y tradiciones del municipio para los habitantes en la escuela, en la ludoteca, en la biblioteca y con la memoria histórica de los abuelos.
- Diseñar estrategias inclusivas en la que las mujeres,²⁴ (ODS6) la población con discapacidad, las víctimas del conflicto armado, hagan parte activa y productiva del turismo local.

²⁴ ODS 6 Lograr la igualdad entre los géneros y empoderar a todas las mujeres y niñas



**REPUBLICA DE COLOMBIA
DEPARTAMENTO DE CUNDINAMARCA
MUNICIPIO DE CHOACHÍ
CONCEJO**



¿Con quién nos unimos?

- Trabajo permanente con los operadores turísticos.
- Articulación con entidades como IDECUT, FONTUR, MINCIT, FUNDACIONES Y ONGs
-

META DE RESULTADO 2019	NOMBRE DEL INDICADOR	LÍNEA BASE	RESPONSABLE
Impulsar el desarrollo turístico de nuestro municipio y asesorar a los diferentes prestadores creando la figura administrativa	Creación de la Secretaria de Cultura y Turismo	0	Administración y Concejo Municipal
Posicionar (1) la marca e imagen de Choachí como destino turístico de la región.	Contar con la marca e imagen turística de Choachí	0	Secretaría de Desarrollo Social y Económico /Programa de Turismo

META DE PRODUCTO 2019	NOMBRE DEL INDICADOR	LÍNEA BASE	RESPONSABLE
Incrementar a 20 el número de prestadores turísticos del municipio debidamente formalizados (VCA, mujeres, PCD)	N. De prestadores turísticos nuevos debidamente legalizados	14	Secretaría de Desarrollo Social y Económico /Programa de Turismo
Posicionar a nuestro municipio como destino turístico en mínimo 7 eventos nacional, departamental y regional.	N. de eventos y ferias de promoción turística	0	Secretaría de Desarrollo Social y Económico /Programa de Turismo
Ampliar la oferta turística con (4) rutas turísticas.	Número de rutas establecidas	0	Secretaría de Desarrollo Social y Económico /Programa de Turismo
Ampliar la comunicación y redes con los prestadores implementando una(1) guía turística municipal	No. Productos, Servicios, bienes, y prestadores turísticos incluidos en la guía.	0	Secretaría de Desarrollo Social y Económico /Programa de Turismo
Ofrecer al visitante información Turística del Municipio con un PIT	Punto de Información Turístico Implementado	0	Secretaría de Desarrollo Social y Económico - Programa Turismo



**REPUBLICA DE COLOMBIA
DEPARTAMENTO DE CUNDINAMARCA
MUNICIPIO DE CHOACHÍ
CONCEJO**



Avanzar en un 30% de señalización turística en el territorio	Porcentaje de territorio señalado	10%	Secretaría de Desarrollo Social y Económico - Programa Turismo
Incentivar a la comunidad Chiguana para la implementación de (4)cuatro posadas turísticas	Número de posadas turísticas implementadas	0	Secretaría de Desarrollo Social y Económico /Programa de Turismo
Creación de la Secretaría de cultura y turismo como estrategia de fortalecimiento local y regional.	Oficina de turismo en fruncimiento	0	Secretaría de Gobierno
Realizar un encuentro x año para el fomento de las raíces y tradiciones del municipio	No. de encuentros realizados	0	Secretaría de Desarrollo Social y Económico

	<p style="text-align: center;">Eje 3.Territorial ambiental:</p> <p style="text-align: center;">CHOACHÍ EMPORIO AMBIENTAL Y RESILIENTE²⁵</p> <p>Objetivo: Conocer y cuidar nuestra riqueza ambiental: agua y recursos naturales, protegernos de los riesgos y el cambio climático y crecer ordenados y en armonía con el territorio.</p>	
--	-------------------------------------------------------------------------------------------------------------------------------------------------------------------------------------------------------------------------------------------------------------------------------------------------------------------------------------------------------------------------	--

Artículo 10. CHOACHÍ EMPORIO AMBIENTAL Y RESILIENTE

En este eje daremos respuesta a los planteamientos del EOT en torno al desarrollo armónico, ordenado, ambiental para que los habitantes tengan un mejor territorio para vivir y desarrollarse integralmente, la capacidad que tienen de desarrollarse en su entorno sin afectarlo aún más, y la habilidad para recuperar,





²⁵ "El grado con el cual un sistema se recupera o retorna a su estado anterior ante la acción de un estímulo". La definición alude a la capacidad de respuesta que los ecosistemas naturales pueden tener frente a determinados cambios producidos por factores o agentes externos.



**REPUBLICA DE COLOMBIA
DEPARTAMENTO DE CUNDINAMARCA
MUNICIPIO DE CHOACHÍ
CONCEJO**



proteger y asegurar que el desarrollo de Choachí será armónico y consecuente con sus riquezas naturales, ambientales y urbanas, serán los servicios, las viviendas, las fuentes hídricas, las micro cuencas y en general todo lo que afecte el desarrollo armónico del territorio.

Situación actual y reto para el eje según mesas de participación			
Lo bueno que tenemos	Retos a superar	Soluciones	Prioridades
			
<ul style="list-style-type: none"> • Municipio rodeado por dos Páramo y nacimientos de agua • Paisaje valle de río • Crecimiento moderado del centro urbano • Municipio rodeado por dos paramos • Variedad de pisos térmicos • Riqueza hídrica y paisajística • Población y Administración interesados en proteger los recursos naturales • Escenarios naturales de interés para el desarrollo de iniciativas de turismo de naturaleza 	<ul style="list-style-type: none"> • Vías deficientes rurales y urbanas • Déficit de vivienda y viviendas en condiciones de riesgo • La cobertura de servicios públicos es baja • El municipio no está señalizado especialmente en las veredas y las vías de alta circulación. • Mal manejo de basuras • Vertimiento granjas porcícolas • Riegos indebidos e indiscriminados • EOT desactualizado • Uso inadecuado acueducto para el consumo humano • Licencias de construcción en zonas de bosque nativo y de conservación y protección • Vertimientos agua urbana contaminan río blanco, Tala de bosque sin medidas sancionatorias ambientales 	<ul style="list-style-type: none"> • Mejoramiento de la malla vial rural y urbana • Plan Maestro de alcantarillado para poder pavimentar las vías urbanas. • Vías urbanas pavimentadas • Placas huellas en vías rurales. • Conexión hato la palma • Manejo de vertimientos y de basuras. • Actualizar EOT y cumplimiento de la norma 	<ul style="list-style-type: none"> • Protección del agua y de los ecosistemas • Concertar con constructores de la vía para que no impacte a la comunidad. • Oportunidades de empleo decente y justo por la obra. • EOT actualizado • Acceso a la tierra. • Legalización de predios • Proteger los recursos naturales • Desarrollo turístico armónico y responsable con el territorio.

Programa 1: Choachí Ordenado y con vías para la movilidad y el progreso

Objetivo: Mejorar las condiciones de movilidad y apropiar el ordenamiento para valorar el territorio y cumplir usos del suelo del Municipio.



REPUBLICA DE COLOMBIA
DEPARTAMENTO DE CUNDINAMARCA
MUNICIPIO DE CHOACHÍ
CONCEJO



¿Qué hacemos?

- Brindar a la comunidad rural vías en buen estado para movilizarse y llevar sus productos.
- Vía Perimetral de Oriente mejorando economía, y desarrollo local.
- Proteger la vida y mejorar la movilidad con señalización y cultura ciudadana.
- Programas de seguridad vial para vía Bogotá _ Choachí
- Fortalecer las estrategias de promoción de actividad física utilizando la bicicleta que favorece al medio ambiente y promueve estilos de vida saludables.
- Vía perimetral de oriente generando puertas al progreso
- Esquema de ordenamiento moderno ajustado a condiciones y necesidades del desarrollo local.
- Mejorar y/o pavimentar y/o rehabilitar la red vial secundaria, terciaria y/o vías peatonales y ciclorutas en los sectores urbanos

Meta de resultado 2019	Nombre del indicador	Línea base	Responsable
Comunidad avanzando con (90%) de infraestructura vial para la movilidad	Porcentaje de población con mejor movilización	60%	Secretaría de planeación municipal
Meta de producto 2019	Nombre del indicador	Línea base	Responsable
Mantenimiento de 80Km de infraestructura vial (vías terciarias y rurales del municipio)	Kilómetros de infraestructura vial por mantener	50km	Secretaría de planeación municipal
Demarcación y señalización de la infraestructura vial en un 65% del municipio.	% de infraestructura vial demarcada y señalizada.	35%	Secretaría de planeación municipal
Mayor cobertura en placa huellas, 10000 metros favorecen la movilidad.	Metros de placa huella construida	7000 metros	Secretaría de planeación municipal
Intervención de 20 % de infraestructura vial en el casco urbano del municipio.	Porcentaje de infraestructura vial intervenida.	90%	Secretaría de planeación municipal

Programa 2: Más viviendas para tener mejores familias.

Objetivo del Programa: Asegurar el fortalecimiento de más familias con condiciones dignas con viviendas y espacios agradables para su integración.

¿Qué hacemos?

- Contribuir a la dignidad de vida de las familias con mejoramiento y vivienda, llevando el derecho a las familias más vulnerables y que son del territorio prioritariamente.
- Adelantar las acciones necesarias para que más familias tengan vivienda en las mejores condiciones de espacios, construcción y ubicación.



REPUBLICA DE COLOMBIA
DEPARTAMENTO DE CUNDINAMARCA
MUNICIPIO DE CHOACHÍ
CONCEJO



Libertad y Orden

- Disminuir los riesgos sociales en viviendas que no garantizan las mejores condiciones para que una familia se desarrolle adecuadamente.
- Promover la construcción de viviendas nuevas con todos los requisitos legales y la disponibilidad de servicios públicos.
- Las mujeres tendrán prioridad en los procesos de selección de para acceder a los programas de vivienda y mejoramiento de vivienda.

¿Cómo lo hacemos mejor?

- Gestión de proyectos para apalancar recursos
- Vigilar que los proyectos se construyan en condiciones de legalidad y sostenibilidad ambiental
- Priorizar los beneficios de vivienda a las familias con trayectoria y raíces de Choachí
- Realizar la debida promoción y la inspección para que quienes construyan o modifiquen sus viviendas lo hagan con los debidos permisos del gobierno local.

¿Con quién nos unimos?

- ✓ Involucrar a Instituciones Públicas de orden departamental y nacional
- ✓ Entidades constructoras, cajas de compensación
- ✓ Familias y propietarios del municipio.

META DE RESULTADO 2019	NOMBRE DEL INDICADOR	LÍNEA BASE	RESPONSABLE
Contribuir a la calidad de vida de 100 familias con mejoramiento y vivienda nueva, priorizando este derecho a las familias vulnerables y del territorio.	Número de familias beneficiadas con derecho de vivienda	ND	Planeación municipal
METAS DE PRODUCTO 2019	NOMBRE DEL INDICADOR	LÍNEA BASE	RESPONSABLE
Promover espacios dignos y amigables con el ambiente para (30) treinta familias de Choachí con vivienda nueva	Porcentaje de familias sin vivienda propia	ND	Planeación municipal
Contribuir al mejoramiento de condiciones de viviendas para 70 familias rurales ²⁶ DSP	Número de viviendas mejoradas	780	Planeación municipal
Crecimiento ordenado del municipio con viviendas construidas legalmente.	No. de Licencias de construcción	ND	Planeación municipal

²⁶ Dimensión de salud pública: Salud ambiental



Programa 3: Choachí con más y mejores servicios públicos

Objetivo del Programa: Brindar a la comunidad servicios públicos con cobertura, calidad y continuidad.

¿Qué hacemos?

- Entregar a la comunidad servicio de acueducto y agua óptima para consumo humano. ODS6²⁷
- Brindar a la comunidad urbana un servicio de gas con calidad y continuidad
- Nuevas personas beneficiadas con proyectos que mejoran provisión, calidad y/o continuidad de los servicios de acueducto y alcantarillado
- Reforzar las veedurías y las instancias de control para asegurar la prestación adecuada de los servicios públicos.

¿Cómo lo hacemos mejor?

- Gestión de proyectos para apalancar recursos
- Ser excelente en la prestación del servicio dando cumplimiento al sistema de gestión de calidad.
- Promover la utilización de energía solar como aporte al proceso de adaptación al cambio climático y el uso de energías seguras y sostenibles²⁸ ODS7
- Gestionar ante las diferentes empresas de servicios públicos la cobertura de los servicios que se requieran para mejorar la calidad de vida de las personas

¿Con quién nos unimos?

- Involucrar a la comunidad en la gestión de los proyectos para se apropien y cuiden.
- Involucrar a Instituciones Públicas de orden departamental y nacional.

META DE RESULTADO 2019	NOMBRE DEL INDICADOR	LÍNEA BASE	RESPONSABLE
Mejorar las condiciones de vida del 70% de las familias con acceso a servicios públicos de calidad	Número de familias beneficiadas con servicios públicos	50%	Secretaría de planeación
META DE PRODUCTO 2019	NOMBRE DEL INDICADOR	LÍNEA BASE	RESPONSABLE
Reducir número de familias sin servicio de redes de alcantarillado urbano en un 4%	Número de familias beneficiadas con redes alcantarillado	10%	Secretaría de planeación

²⁷ ODS6 Garantizar la disponibilidad de agua y su gestión sostenible y el saneamiento para todos

²⁸ ODS7. Garantizar el acceso a una energía asequible, segura, sostenible y moderna para todos



REPUBLICA DE COLOMBIA
DEPARTAMENTO DE CUNDINAMARCA
MUNICIPIO DE CHOACHÍ
CONCEJO



Mejoramiento de condiciones de calidad de vida al 50% de las familias con Plan Maestro de Acueducto y Alcantarillado	% de familias con cobertura del PMAA	1256 viviendas	Secretaría de planeación
Actualizaciones e implementación a planes ambientales PEGIRS y PSMV	Numero de Planes implementados	desactualizados	Secretaría de planeación
Mantenimiento y optimización al alumbrado público con un 70% de eficiencia.	Porcentaje de eficiencia del alumbrado público	50%	Secretaría de planeación
Alcanzar al 80% de Separación de residuos orgánicos y reciclaje con Campanas ambientales	% de cumplimiento municipal	60%	Secretaría de planeación

Programa 4: Choachí Territorio armónico y funcional

Objetivo: Planificar, ordenar el territorio y adaptamos al cambio climático²⁹ODS13

¿Qué hacemos?

Choachí ambiental

- "Día de campo", encuentro vecinal para reconocer mi territorio, construir mapa social y ambiental de su entorno, compartir una vianda, elaborar pacto vecinal acciones amigables e iniciativas de recuperación de los ecosistemas estratégicos degradados y con en mi Vereda y Barrio la palabra vale cada 6 meses revisamos el cumplimiento³⁰ODS15.
- Elaborar material audiovisual que con pedagogía muestre los impactos de buenas y malas prácticas de los productores agropecuarios con el fin de construir el círculo de amigos de la tierra para exaltar a los Chiguano responsables con el entorno. Serán líderes de la iniciativa pedagógica los jóvenes y adolescentes.
- Cambio actitud, cuidado y valoración de páramos, laderas y valle de río para la valoración, reconocimiento y decisiones concretas y motivación de comportamientos ambientales adecuados con la búsqueda activa de deterioro o cuidado de la tierra, fauna y ecosistemas en "Expediciones de Intercambio territorial" y sanciones o estímulos simbólicos otorgados por los exploradores.ODS15³¹
- Uso del suelo adecuado y aprovechamiento sostenible de recursos, reconversión agroecológica, practicas productivas amigables, recuperación capacidad suelos.

²⁹ ODS 13. Adoptar medidas urgentes para combatir el cambio climático y sus efectos

³⁰ ODS. 15 proteger, restablecer y promover el uso sostenible de los ecosistemas terrestres.

³¹ Proteger, restablecer y promover el uso sostenible de los ecosistemas terrestres, efectuar una ordenación sostenible de los bosques, luchar contra la desertificación, detener y revertir la degradación de las tierras y poner freno a la pérdida de diversidad biológica



Choachí territorio funcional

- Anticiparnos con EOT moderno actualizado a las dinámicas que facilite inventario y protección de tierras para la producción de alimentos y genere en área de influencia la construcción de la perimetral es convertir los riesgos en oportunidades³². ODS11
- Desde el EOT moderno con inventario y protección de tierras para producir alimentos

Choachí preparada para el riesgo y el cambio climático.

- Adaptarse ya al cambio climático con más coberturas verdes, reducción emisiones de carbono con basura cero, cero papel, cero uso bolsa plástica, cero derroche agua, menos químicos más orgánico, menos vertimientos. ODS13³³
- La necesidad de que los gobiernos, la sociedad civil y el sector privado impulsen la inversión en los bosques como un elemento clave para el desarrollo sostenible
- Identificación y manejo de riesgos y desastres.

¿Cómo lo hacemos mejor?

- Gestión de proyectos vías para apalancar recursos
- Levantar mapas por zonas del municipio para conocer y reconocer los que tengo en mi entorno
- Procurar celeridad de la autoridad ambiental "CORPORINOQUIA" apoyando las labores desde el nivel municipal con el fin de hacer cumplir la normatividad ambiental y prevenir las infracciones contra el medio ambiente.
- Dar continuidad a la adquisición de áreas de importancia estratégica para la conservación del recurso hídrico e implementar el programa de pago por servicios ambientales.
- Promover iniciativas de reforestación por medio de la implementación de sistemas agroforestales y silvopastoriles.
- Diseñar e implementar programa de protección y recuperación de fuentes hídricas (humedales, nacederos, quebradas)
- Diseñar estrategias pedagógicas y lúdicas en educación ambiental en las diferentes comunidades.
- Desarrollar protocolo para promover el correcto funcionamiento de los CIDEA, PROCEDA Y PRAES.
- Elaboración de guías y protocolos para que todos los habitantes conozcan los riesgos y de haga la divulgación respectiva permanente.
- Analizar el riesgo con los organismos del comité de gestión del riesgo en Movimiento en Masa, Inundaciones, incendios y Actividad Sísmica.³⁴ ODS11. y DSP³⁵
- Coordinación de instancias interinstitucionales para la efectiva gestión del riesgo
- Mantener alerta los medios de comunicación y los presidentes de JAC

³² ODS11. Apoyar vínculos urbanos y rurales y la planificación del territorio.

³³ (ODS13. fortalecer la resiliencia y la capacidad de adaptación a los riesgos relacionados con el clima y los desastres naturales)

³⁴ ODS 11 Lograr que las ciudades y los asentamientos humanos sean inclusivos, seguros, resilientes y sostenibles.

³⁵ Dimensión de salud pública en emergencias y desastres.



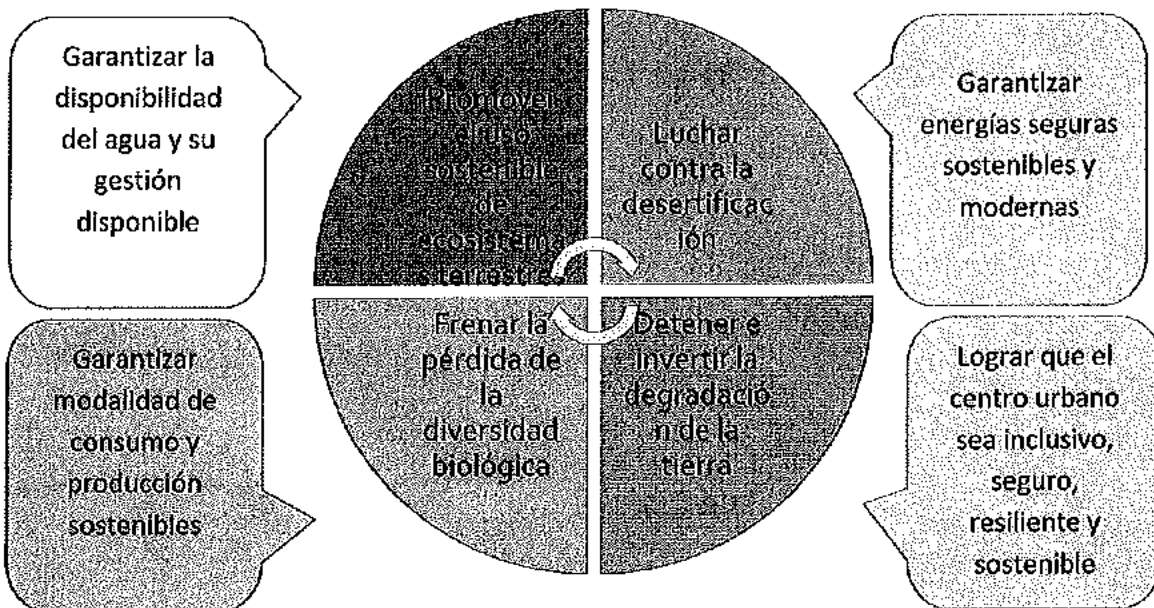
REPUBLICA DE COLOMBIA
DEPARTAMENTO DE CUNDINAMARCA
MUNICIPIO DE CHOACHÍ
CONCEJO



- Mantener activo el fondo de gestión del riesgo y dispuestos recursos para combustible, y alimentación y equipos.
- Los mismos cuerpos de socorro forman a la comunidad en atención del riesgo.

¿Con quién nos unimos?

- Gobierno municipal, comunidad, CORPORINOQUIA, comunidad educativa, juntas de acción comunal, productores y familias comprometidas adoptamos las siguientes medidas urgentes para combatir el cambio climático y sus efectos.



- Involucrar a la comunidad en la gestión de los proyectos para se apropien y cuiden.
- Ampliar la capacidad de vías en buen estado con la gestión de proyectos y esfuerzos comunales
- Involucrar a Instituciones Públicas de orden departamental y nacional
- Ante Ministerio del Ambiente, Corporinoquia, Secretaria del Ambiente del Departamento, EAAB, ONG ambientales, se gestionará el acceso a sus servicios.
- Realizar el proceso de concertación para definir límites municipales con Fómecue para posteriormente exigir a la EAAB compensación por el uso del agua.
- Las comunidades fortalecidas en sus JAC, sensibilizadas y capacitadas ambientalmente generan actitudes de responsabilidad.
- Conocimiento del riesgo por toda la comunidad, instalar capacidades para comprender y actuar ante el cambio climático y compromiso radical en patrones de producción y consumo. En el marco de la dimensión de salud pública DSP1. Salud ambiental
- Fortalecimiento de Comité de CGR y grupos de defensa civil, cruz roja, policía, bomberos.



REPUBLICA DE COLOMBIA
DEPARTAMENTO DE CUNDINAMARCA
MUNICIPIO DE CHOACHÍ
CONCEJO



META DE RESULTADO 2019	NOMBRE DEL INDICADOR	LÍNEA BASE	RESPONSABLE
Incrementar en 1% el área de ecosistemas estratégico para recursos hídrico protegido	% de ecosistemas estratégicos protegidos	10%	Secretaría de desarrollo agrícola, rural y ambiental
Quince líderes ambientales velan por la conservación el restablecimiento y el uso sostenible de los ecosistemas.	Numero de lideres formados	0	Secretaría de desarrollo agrícola, rural y ambiental
Un EOT moderno, actualizado en función del cambio climático y armonizado con la gestión del riesgo y los retos vía perimetral	EOT aprobado	0	Secretaría de Planeación
META DE PRODUCTO 2019	NOMBRE DEL INDICADOR	LÍNEA BASE	RESPONSABLE
Protección y recuperación de 20 nacaderos	Numero de nacaderos protegidos	15	Secretaría de desarrollo agrícola, rural y ambiental.
100% de atención oportuna a infracciones contra el medio ambiente.	% de quejas atendidas oportunamente	80%	Secretaría de desarrollo agrícola, rural y ambiental.
Adquirir 50 hectáreas de áreas de importancia estratégica para la conservación del recurso hídrico.	Número de hectáreas	558	Secretaría de desarrollo agrícola, rural y ambiental
Conservación, protección y recuperación de 20 hectáreas de páramos por pago por servicios ambientales	Hectáreas intervenidas	4	Secretaría de desarrollo agrícola, rural y ambiental
Adelantar (30) Movilizaciones ciudadanas que conservan, reducen riesgos y educan	No. de reuniones y capacitaciones realizadas	10	Secretaría de desarrollo agrícola, rural y ambiental
Seguimiento a PMA de obras de infraestructura en la jurisdicción del municipio y a la protección de los recursos naturales.	No. de Acciones de seguimiento realizadas	0	Secretaría de desarrollo agrícola, rural y ambiental
Gestionar e implementar dos (2) planes de manejo ambiental para zonas de conservación o	Numero de planes de manejo	0	Secretaría de desarrollo agrícola, rural y ambiental



**REPUBLICA DE COLOMBIA
DEPARTAMENTO DE CUNDINAMARCA
MUNICIPIO DE CHOACHÍ
CONCEJO**



protección.			
Implementar protocolo para promover el buen funcionamiento de los PROCEDA, PRAE Y CIDEA(1) por instancia	PROCEDA, PRAE Y CIDEA funcionando	1	Secretaría de desarrollo agrícola, rural y ambiental
Reforestación de micro cuencas por medio de sistemas agroforestales y silvopastoriles plantando 15 mil árboles con una supervivencia del 50%	Número de árboles plantados / No. de árboles que sobreviven	ND	Secretaría de desarrollo agrícola, rural y ambiental
Actualización e implementación a un EOT moderno para un territorio ordenado	Documento de EOT moderno actualizado	EOT desactualizado	Secretaría de planeación municipal


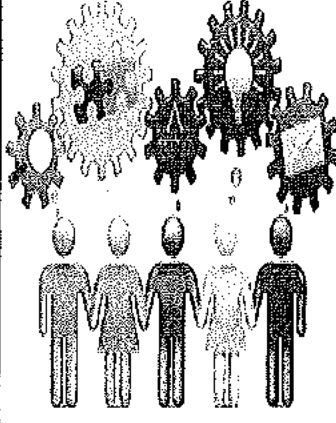
META DE RESULTADO 2019	NOMBRE DEL INDICADOR	LÍNEA BASE	RESPONSABLE
Identificación, manejo y reducción de riesgos y desastres del 100% del territorio	Porcentaje de riesgos identificados	Plan desactualizado	Secretaría de planeación municipal
META DE PRODUCTO 2019	NOMBRE DEL INDICADOR	LÍNEA BASE	RESPONSABLE
Optimizar la respuesta en casos de desastre y emergencia, por parte de las entidades, que conforman el CMGRD.	N. emergencias atendidas	ND	Secretaría de planeación
Socializar los protocolos para que todos los habitantes conozcan los riesgos y adopten acciones de prevención.	Numero de estrategias utilizadas	0	Secretaría de planeación
Optimizar y fortalecer un 80% las estructuras administrativas y de gestión del riesgo municipal en los procesos de prevención del riesgo con planes de contingencia y estudios de riesgo	Miembros del comité de GR dotados, con recursos y medios para la atención	50%	Secretaría de planeación







**REPUBLICA DE COLOMBIA
DEPARTAMENTO DE CUNDINAMARCA
MUNICIPIO DE CHOACHÍ
CONCEJO**



Artículo 11. Eje 4. Institucional: CHOACHÍ TERRITORIO DE CONVIVENCIA Y BUEN GOBIERNO

	<p>Artículo 11 Eje 4. Institucional:</p> <p>CHOACHÍ TERRITORIO DE CONVIVENCIA Y BUEN GOBIERNO</p> <p>Objetivo: Gerenciar resultados, vivir seguros, en paz, con democracia participativa y respeto por lo público</p>	
-----------------------------------------------------------------------------------	------------------------------------------------------------------------------------------------------------------------------------------------------------------------------------------------------------------------------------------------	-------------------------------------------------------------------------------------

El último eje y no menos importante es el institucional, en el que la familia, la seguridad, la paz y la convivencia tienen sus retos dentro de este sueño de apuesta municipal. Se contemplan también los esfuerzos nuestro equipo de gobierno por destacarse en desempeño integral, por hacer un gobierno abierto y transparente que genere confianza institucional y valor por lo público en los ciudadanos y en sus gobernantes. No podríamos dejar pasar la oportunidad de aportar al municipio y al país los esfuerzos locales por alcanzar este sueño, en un sueño de Paz, equidad, justicia, transparencia, buen gobierno, convencidos de que solo así alcanzaremos la mayor realización La felicidad.

Situación actual y reto para el eje según mesas de participación			
Lo bueno que tenemos	Retos a superar	Soluciones	Prioridades
			
<ul style="list-style-type: none"> • La gente de Choachí es gente sana • Vías iluminadas-sectores seguros • Por empatía que genera nuevo gobierno participan líderes comunales, 	<ul style="list-style-type: none"> • Abigeato • Inseguridad en vías y en el campo • No autoridad ambiental • Subculturas sociales por construcción perimetral • Violencia intrafamiliar • Hay adolescentes y 	<ul style="list-style-type: none"> • Mayor policía y mayor control • Gestionar recursos • Vigilar personas que llegan a la obra de la vía y dañan el pueblo • Educar en control social y facilitar 	<ul style="list-style-type: none"> • La seguridad debe fortalecerse • Fortalecer comisaría de familia • Mantener activas las instancias de participación y las comunidades



REPUBLICA DE COLOMBIA
DEPARTAMENTO DE CUNDINAMARCA
MUNICIPIO DE CHOACHÍ
CONCEJO



Libertad y Orden

<p>además los escuchan.</p> <ul style="list-style-type: none"> Las familias procuran mantenerse unidas a pesar de las situaciones adversas. Bajos índices de violaciones de derechos a los niños, niñas y adolescentes Las escuelas de formación efectivas en el desarrollo integral de los NNAJ. 	<p>jóvenes sin control</p> <ul style="list-style-type: none"> Salud mental afectada por imposibilidad en el manejo y solución de conflictos, incremento riñas por consumo alcohol, inseguridad y baja denuncia hechos de violencia y delitos. Sin formación para líderes comunales Sin ejercicio del control social Sin cultura ciudadana de tránsito y convivencia 	<p>mecanismos.</p> <ul style="list-style-type: none"> Semillero de participación desde la infancia Cámaras de seguridad y mayor presencia de la policía en las veredas. 	<p>organizadas.</p> <ul style="list-style-type: none"> Aumentar la oferta para los adolescentes y jóvenes se alejen del consumo de sustancias SPA Formar líderes en resolución de conflictos que apoyen a las entidades de justicia.
------------------------------------------------------------------------------------------------------------------------------------------------------------------------------------------------------------------------------------------------------------------------------------------------------------------------------------	---------------------------------------------------------------------------------------------------------------------------------------------------------------------------------------------------------------------------------------------------------------------------------------------------------------------------------------------------------------------------------------------------------------	-------------------------------------------------------------------------------------------------------------------------------------------------------------------------------------------------	--------------------------------------------------------------------------------------------------------------------------------------------------------------------------------------------------------------------------------------------------------------

Programa 1: Choachí... Crece feliz en familia

Objetivo programa: Promover entornos protectores y pacíficos, favorables para integrar a las familias, recuperar la comunicación y la unión familiar.

Con este programa nos proponemos dar cumplimiento a la labor de garante de derechos como estado, en la que trabajaremos en procura de respetar, proteger y Garantizar los siguientes derechos de los NNAJ, necesarios para alcanzar las máximas realizaciones para cada curso de vida y en los mejores entornos protectores y seguros, la casa, la escuela, lo virtual, el espacio público, el servicio de salud, el laboral y el hogar.

¿Qué hacemos?

- Establecer un proceso pedagógico **"Crecer feliz, sanos y en familia"** que permita la unión de la familia fundamentado en valores, afecto, roles colaborativos, respeto a la mujer y modelos adecuados de vida y todos los niños y adolescentes protegidos.
- Es compromiso de este gobierno local que cada niño y niña cuenta con padre, madre, cuidadores principales que les acojan, protejan y pongan en práctica pautas de crianza que favorecen de su desarrollo integral y que cada niño y adolescente además se le reconozcan como agente activo de su mismo desarrollo integral (**Realización 1 NNA**)
- Gran cruzada de familia, gobierno y comunidad por la dignidad e integridad de niños, niñas y adolescentes: **"Mi felicidad vale, no te atrevas"** como estrategia de prevención de riesgos en Niños, niñas y adolescentes (**Realización 6 NNA³⁶**)
- Inspección de policía y policía amigable agentes de buenas relaciones y dinámicas sociales, implementan MASC (mecanismos alternativos de solución de conflictos).
- Brindar un mayor acceso a la administración de justicia para la promoción, restablecimiento, y protección de derechos.

³⁶ Realización NNA Significan la inclusión de cada una de las realizaciones del SNBF en las estrategias de intervención para los NNA y derechos de los jóvenes



REPUBLICA DE COLOMBIA
DEPARTAMENTO DE CUNDINAMARCA
MUNICIPIO DE CHOACHÍ
CONCEJO



- Entornos amigables y protectores a jóvenes en riesgo para prevenir consumo de sustancias psicoactivas con enfoque hacia la población de niños, niñas, adolescentes y jóvenes (Realización NNA)
- Asegurar que los y las jóvenes participen en la vida civil y política del estado en condiciones de igualdad y sin discriminación. (Derechos Jóvenes)
- Cada niño y niña de primera infancia y infancia deberá crecer en entornos que promuevan sus derechos y actúan ante la exposición a situaciones de riesgo o vulneración. (Realización NN)
- Nuestras familias, las instituciones y el estado facilitadores para que los adolescentes disfruten de entornos protectores y protegidos frente a situaciones de riesgo o vulneración (Realización NA)
- Nuestros adolescentes y jóvenes orientados a las buenas prácticas de autoprotección y autocuidado (Realización Adolescente)

¿Cómo lo hacemos mejor?

- Acompañar y orientar a las familias disfuncionales en la recuperación de valores, comunicación y afecto para que asuman la obligación y responsabilidad de custodia y cuidado de sus hijos.
- Fortalecer a la Comisaría y su equipo interdisciplinario para que optimice sus servicios.
- Aumentar la oferta de actividades físicas y culturales formando NNAJ líderes para que multipliquen. (Realización NNA y derechos Jóvenes)
- Crear e implementar rutas de atención integral para hacer efectivo el servicio de protección a la familia y a sus miembros.
- Implementación del programa comisaría de familia e inspección de policía a su vereda, con el fin de facilitar el acceso de la población a la administración de justicia.
- Educar a los jóvenes en la responsabilidad social de sus actos y las consecuencias de infringir la normalidad vigente y vincularlos al servicio social solidario y de cultura ciudadana Yo soy el profe...

¿Con quién nos unimos?

- Gestionar ante la secretaría de Gobierno del departamento y/o Ministerio del Interior, apoyo en recurso económico o tecnológico para el desarrollo de actividades, conjuntas con la policía de infancia y adolescencia, encaminadas al desarrollo de actividades de promoción, prevención y protección de la población de NNA.
- Formar a adolescentes y jóvenes, JAC y organizaciones de base en liderazgo conciliador con el apoyo de la CCB. (con enfoque a la violencia de género, e intrafamiliar)
- Aunar esfuerzos de provincia para restablecer los derechos de menores infractores.

META DE RESULTADO 2019	NOMBRE DEL INDICADOR	LÍNEA BASE	RESPONSABLE
"Crecer feliz, sanos y en familia" estrategia de atención a familias implementada en los 10 sectores o veredas de mayor desafío social.	Número sectores con estrategia implementada	0	Secretaría General y de Gobierno-comisaría de familia



REPUBLICA DE COLOMBIA
DEPARTAMENTO DE CUNDINAMARCA
MUNICIPIO DE CHOACHÍ
CONCEJO



Familias y comunidad con mecanismos alternativos de solución de conflictos reducen índices de Violencia	Número de casos de violencia intrafamiliar y vecinal, reportados.	121	Secretaría General y de Gobierno y comisaría de familia
META DE PRODUCTO 2019	NOMBRE DEL INDICADOR	LÍNEA BASE	RESPONSABLE
100% Familias identificadas por comisaría en riesgo atendidas con ruta de atención integral para su protección.	Porcentaje de casos atendidos en ruta de atención.	0	Secretaría General y de Gobierno y comisaría de familia
Comisaría protectora, cercana, y diligente con equipo interdisciplinario y logística fortalecida	Servicios dispuestos para comisaría	0	Secretaría General y de Gobierno
Jóvenes construyendo proyecto de vida en (24) Entornos protectores para la ocupación sana del tiempo libre y contra riesgo SPA	Numero de entornos protectores	12	Secretaría General y de Gobierno
Educar a los jóvenes en la responsabilidad social de sus actos y las consecuencias de infringir la normatividad vigente y vincularlos al servicio social solidario y de cultura ciudadana Yo soy el profe...	No. de Jóvenes vinculados al servicio comunitario	0	Secretaría General y de Gobierno
Reducción de la tasa de violencia sexual en NNAJ con la gran cruzada "MI felicidad vale, no te atrevas"	Tasa de delitos sexuales	ND	Secretaría General y de Gobierno y comisaría de familia
Formar a 15 líderes, Adolescentes y Jóvenes, JAC y organizaciones de base en liderazgo conciliador con el apoyo de la CCB. (Dirigidos a combatir Violencia de género e intrafamiliar)	No. de experiencias de liderazgo vivenciadas y con resultados	0	Secretaría General y de Gobierno y comisaría de familia

Programa 2. Choachí construyendo paz y convivencia

Objetivo: Hacer de Choachí un territorio pacífico e inclusivo, facilitar el acceso a la justicia para todos y establecer instituciones eficaces, responsables e inclusivas para todos los habitantes. ODS16³⁷

¿Qué hacemos?

- Implementar escenarios y programas de reencuentro comunitario y ocupación sana del tiempo libre de la población, con prioridad a la de mayor riesgo.

³⁷ODS16. Paz justicia e instituciones fuertes: Promover un territorio pacífico e inclusivo, facilitar el acceso a la justicia para todos y crear instituciones eficaces, responsables e inclusivas a todos los niveles



REPUBLICA DE COLOMBIA
DEPARTAMENTO DE CUNDINAMARCA
MUNICIPIO DE CHOACHÍ
CONCEJO



- Instalar y mantener dispositivos de seguridad y fortalecer Policía, Ejército Nacional y CTI, para el desarrollo de su función preventiva y represiva que proteja a los ciudadanos en su vida e integridad.
- Crear redes: "líderes constructores de paz" con instalación de capacidades para que multipliquen habilidades de convivencia armónica y cátedra EDUCÁNDONOS PARA LA PAZ Y LA RECONCILIACIÓN en sus comunidades y grupos de intervención, entendiendo la cultura ciudadana como estrategia eficaz para generar cambio social.
- Ampliar y fortalecer los escenarios y organismos de participación, dirigido a las comunidades con un enfoque diferencial con prioridad para que incidan con su voz en las decisiones de interés colectivo y en el ejercicio del control social.
- Promover espacios para que cada niño, adolescente y joven exprese libremente sus sentimientos, ideas y opiniones incidiendo en temas de su interés en ámbitos privados y públicos (Realización infancia, adolescencia)
- Promover la eficacia de las entidades de justicia para facilitar el acceso y la equidad.
- Consolidar la actualización por parte del Subcomité de prevención, protección y garantías de no repetición, del Plan de contingencia y su Aprobación por parte del comité municipal de Justicia Transicional
- Actualización e Implementación de los protocolos de actuación definidos en el Plan y su Aprobación por parte del comité de Justicia Transicional Territorial
- Implementación de un programa para la promoción, prevención, defensa y protección de los derechos humanos y pedagogía de paz y reconciliación para las VCA
- Difusión y apropiación colectiva de la verdad y la memoria histórica construyendo entre todos un diario en donde cada una de las familias cuente su historia como estrategia para sanar las heridas y un único escritor escucha y escribe.
- Acceso a la información y a las entidades de justicia con Personería municipal y con secretaria de Gobierno

¿Cómo lo hacemos mejor?

- Brindar a la comunidad el servicio de patrullajes constantes tanto en casco urbano como rural, con el fin de ejercer controles.
- Actualización del Plan Integral de Convivencia y seguridad Ciudadana, con establecimiento de las necesidades.
- Brindar apoyo logístico y económico a la Policía, Ejército Nacional y CTI, para el desarrollo de su función preventiva y represiva.
- Implementar cultura del dato y observatorio municipal para tomar decisiones informadas y oportunas.
- Realizar 10 Consejos de seguridad al año con el fin de actuar de manera ordenada, planificada y en articulación con las autoridades municipales
- Dirigir acciones de seguridad preventiva y autoprotección con líderes, lideresas y población para las familias VCA
- El consejo municipal de política social, las rendiciones de cuentas y las movilizaciones sociales serán escenarios para que cada niño y niña exprese sentimientos, ideas y opiniones en sus entornos cotidianos y estos son tenidos en cuenta. (Realización primera infancia)
- Involucrarlos en los procesos de preparación que se realicen sobre el tema de Paz y otros que sean de su interés



**REPUBLICA DE COLOMBIA
DEPARTAMENTO DE CUNDINAMARCA
MUNICIPIO DE CHOACHÍ
CONCEJO**



- En el marco del consejo de justicia transicional generar una bitácora o diario *"historias para olvidar"* de los procesos individuales y colectivos que se identifican en el municipio

¿Con quién nos unimos?

- Promover conformación y organización de las JAC como centros de progreso y productividad en su jurisdicción.
- Las entidades de justicia, responsables, efectivas y cumplidoras de su trabajo.
- Organizar redes de apoyo ciudadano con el fin de generar alertas tempranas.
- Empoderar a la fuerza pública en la responsabilidad frente a su función preventiva en la seguridad del municipio.
- Instituciones educativas municipales
- Instituciones de educación técnica y tecnológica (SENA), para que desde su oferta institucional apoyo las iniciativas emprendedoras.
- Articular desde la Administración Municipal con el ICBF la garantía de los derechos de la población NNA en cuanto a la garantía y restablecimiento de derechos.
- Trabajo en equipo para estructurar planes y protocolos Comité de justicia transicional.
- Con formadores de cultura, construyo la bitácora de memoria histórica de las familias VCA

META DE RESULTADO 2019	NOMBRE DEL INDICADOR	LÍNEA BASE	RESPONSABLE
Mantener la tasa de delitos comunes a > 10 por cada mil Hab.	Número de delitos comunes por cada mil habitantes	> 10 por cada mil Hab.	Secretaría General y de Gobierno
4 redes de "líderes constructores de paz" mostrando buenas prácticas de paz y <u>cultura ciudadana</u> .	Número de buenas prácticas de paz	0	Secretaría General y de Gobierno
Promover la eficacia de las entidades de justicia para facilitar el acceso y la equidad	Entidades con indicadores de satisfacción	1	Secretaría General y de Gobierno
META DE PRODUCTO 2019	NOMBRE DEL INDICADOR	LÍNEA BASE	RESPONSABLE
Instalar y mantener 10 dispositivos de seguridad.	Número de Dispositivos de seguridad instalados	0	Secretaría General y de Gobierno
Entidades y comunidad articuladas establecen planes de seguridad	15 Sectores con planes de seguridad	0	Secretaría General y de Gobierno con entidades de justicia.



**REPUBLICA DE COLOMBIA
DEPARTAMENTO DE CUNDINAMARCA
MUNICIPIO DE CHOACHÍ
CONCEJO**



30 Líderes construyendo paz, tejido comunal y comunitario.	Número de líderes constructores de paz	0	Secretaría General y de Gobierno
Comisaría protectora cercana, y diligente con equipo interdisciplinario y logística fortalecida	Servicios dispuestos para comisaría	0	Secretaría General y de Gobierno
Un Observatorio en servicio soportando decisiones	Número de observatorios implementados	0	Secretaría General y de Gobierno
Implementación del programa comisaría de familia e inspección de policía a su vereda, con el fin de facilitar el acceso de la población a la administración de justicia.	Número de casos atendidos en desarrollo del programa.	0	Secretaría General y de Gobierno
Aunar esfuerzos de provincia con 2 convenios al año para Restablecer los derechos de menores y menores infractores.	Número de convenios celebrados	1	Secretaría General y de Gobierno
Ejecutar 10 acciones de apoyo logístico y económico a la Policía, Ejército Nacional y CTI, para el desarrollo de su función preventiva y represiva.	Número de acciones ejecutadas	5	Secretaría General y de Gobierno
Implementar un plan de seguridad y convivencia ciudadana que nos permita contar con planes de acción efectivos	Numero de planes de convivencia y seguridad ciudadana operativos	0	Secretaría General y de Gobierno
Realizar 10 Consejos de seguridad al año con el fin de actuar de manera ordenada, planificada y en articulación con las autoridades municipales	Número de Consejos de Seguridad Realizados	6	Secretaría General y de Gobierno

Meta de Resultado 2019	Nombre del Indicador	Línea Base	Responsable
100% de la población VCA involucrada en la pedagogía para la prevención, temprana, la protección y autoprotección y protección	Número de familias en proceso de pedagogía	40%	Secretaría de Gobierno
100% de familias VCA integradas a la oferta de servicios municipal y los NNAJ con sus derechos	Porcentaje de familias incluida en oferta institucional	ND	Secretaría de desarrollo social y económico y



REPUBLICA DE COLOMBIA
DEPARTAMENTO DE CUNDINAMARCA
MUNICIPIO DE CHOACHÍ
CONCEJO



garantizados en todas sus realizaciones			Personería
Ruta de atención con Estrategias de acompañamiento psicosocial social para las 100% de familias VCA que lo soliciten	-Numero Familias asistidas por ruta de atención	ND	Sec. Gobierno
Acercarse a la verdad y al perdón con el Levantamiento del bitácora de memoria histórica " <i>historias para olvidar</i> " de las VCA	Bitácora con número de historias escritas.	ND	Secretaria de Gobierno y formadores de cultura

Meta de producto 2019	Nombre del indicador	Línea Base	Responsable
Estrategias de educación y preparación en derechos humanos, proceso de paz y post conflicto a las familias. 10x 4años	Número de familias involucradas en procesos de educación	25	Secretaria de Gobierno Comité de JT
Consolidar del Plan de contingencia, actualizarlo y su Aprobación por parte del comité de Justicia Transicional Territorial	Plan de contingencia aprobado por comité de justicia transicional	ND	Secretaria de Gobierno Comité de JT
Promover la inclusión desarrollo económico autosustentable, empleo o formación laboral para las víctimas a 10% víctimas en edad laboral	Porcentaje de víctimas en proyectos laborales o de desarrollo económico	4%	Secretaria desarrollo social-económico y sec. agropecuario
Promover el 100 % familias en servicios de salud, educación y con documento de identidad	% de familias con servicios educación, salud y plena identificación	ND	Secretaria de Gobierno y secretaria de desarrollo social
NNAJ con 70% de entornos protectores y seguros	Porcentaje de entornos seguros	50%	Sec. de Gobierno y Secr. de planeación y obras publicas
Una ruta de atención integral diseñada, efectiva y asistiendo a VCA	Ruta de atención integral efectiva	No hay	Secretaria de Gobierno y Comité de JT
Levantamiento colectivo de la Bitácora " <i>historias para olvidar</i> " de las VCA	Numero de historias escritas en la bitácora	No hay	Sec. de Gobierno y Formadores culturales



Programa 3. Gobierno Abierto y Transparente

Objetivo: Ser un gobierno transparente, colaborativo, participativo y gestor de resultados favorables a la comunidad y el territorio.

¿Qué hacemos?

- Hacer de las TIC, mecanismos de visibilización y comunicación un medio de interacción y transacción con la ciudadanía. Mejorar el acceso a la tecnología y los conocimientos es una forma importante de intercambiar ideas y propiciar la innovación
- Adoptar la cultura rendidora de cuentas en los servidores públicos, en la ciudadanía la de petición de cuentas para el ejercicio del control social, la del diálogo con los ciudadanos para retroalimentarnos con sus sugerencias y recomendaciones y los mecanismos anticorrupción.
- Optimizar el uso de los recursos con gestión de proyectos que conduzcan a la prestación de servicios y al alcance de los resultados.
- Facilitar a los servidores públicos el fortalecimiento de sus capacidades con intercambio de experiencias exitosas, participación en foros e iniciativa formadores locales desde un plan de capacitación.
- Estrategia IEC para fortalecer la interacción entre gobierno, ciudadanía y con las organizaciones comunitarias.

¿Cómo lo hacemos mejor?

- Con monitoreo, seguimiento, evaluación, plan institucional de capacitación, plan anticorrupción, rutas y protocolos para rendir cuentas, planes de mejoramiento.
- Fortalecer estándares de calidad en la prestación de los servicios y atención al ciudadano.
- Capacitar y promover al talento humano para trabajar por resultados.
- Intervenir y depurar (15) metros lineales del archivo municipal.

¿Con quién nos unimos?

- A la ciudadanía y comunidad a la que debemos fortalecer en comprensión de la gestión habilidades para que ejerza el control social.

Con la participación de niños, niñas, adolescentes y jóvenes para que sean semilleros de la participación democrática y sus voces incidan en los procesos públicos y de interés colectivo.



REPUBLICA DE COLOMBIA
DEPARTAMENTO DE CUNDINAMARCA
MUNICIPIO DE CHOACHÍ
CONCEJO



META DE RESULTADO 2019	NOMBRE DEL INDICADOR	LÍNEA BASE	RESPONSABLE
Mejorar el desempeño integral al 85%	Porcentaje índice de desempeño	67,1 (año 2014)	Secretaría general y de gobierno
Mejorar Índice de Gobierno Abierto IGA al 80%	% IGA	67%	Secretaría general y de gobierno
Fortalecer y apoyar las organizaciones voluntarias, de base e instancias de participación	Numero de organizaciones legalizadas, creadas y/o fortalecidas.	4	Secretaría general y de gobierno

META DE PRODUCTO	NOMBRE DEL INDICADOR	LÍNEA BASE	RESPONSABLE
5 fases de gobierno en línea en uso ciudadano	Número se fases en uso de gobierno en línea	2	Secretaría general y de gobierno
2 seguimiento, evaluación y rendición de cuentas anual	Numero de rendiciones de cuentas anuales	1	Secretaría general y de gobierno
5 Veedurías ciudadanas haciendo control social	Número de veedurías operativas	2	Secretaría general y de gobierno
Cuatro (4) Estrategia IEC para interactuar con la comunidad	Numero de estrategias anuales	0	Secretaría general y de gobierno
70% de documentación producida planificada, procesada, manejada y organizada	Porcentaje de documentación organizada entidad	57	Secretaría general y de gobierno
Implementar al 100% la primera fase del sistema de Gestión de Calidad	Porcentaje de fases implementados	0	Secretaría general y de gobierno
Fortalecimiento del 100% del modelo estándar de control interno	Porcentaje de componentes implementados en la entidad	77	Secretaría general y de gobierno
Intervenir y Depurar 15 metros lineales de Archivo municipal	Implementación efectiva de la ley de archivo	0	Secretaría general y de gobierno
16 dinámicas de fortalecimiento al talento humano, con formación, bienestar, estímulos y salud ocupacional	Número de dinámicas realizadas	0	Secretaría general y de gobierno
2 Instancias de participación de los NNAJ	Número de instancias de participación de los NNAJ	0	Secretaría general y de gobierno



REPUBLICA DE COLOMBIA
DEPARTAMENTO DE CUNDINAMARCA
MUNICIPIO DE CHOACHÍ
CONCEJO



4 Instancias de participación con enfoque diferencial (mujer, víctimas, discapacidad, entre otros)	Número de instancias de participación de Género	0	Secretaría general y de gobierno
100% de PQR resueltas oportunamente	No análisis anual PQR tendencia	0	Secretaría general y de gobierno
Gobierno municipal con mejores espacios para atención con calidad al ciudadano.	Numero de espacios adecuados	0	Secretaría general y de gobierno
Inventario y legalización del 25% de los bienes y predios del municipio.	Porcentaje de saneamiento de bienes	0%	Secretaría general y de gobierno y Desarrollo Social
Fortalecimiento de Espacios comunitarios de comunicación, interacción y participación.	Número de acciones de fortalecimiento.	1	Secretaría general y de gobierno
10 Acciones tendientes al fortalecimiento institucional desde recurso humano y tecnológico.	Número de acciones de fortalecimiento institucional,	5	Secretaría general y de gobierno
Brindar asesoría, acompañamiento y generar espacios de participación para las 45 JAC en busca de fortalecerlas y legalizarlas	Número de JAC fortalecidas y apoyadas desde la administración	0	Secretaría general y de gobierno
Crear dos espacios de Participación, en busca de la resocialización y reconciliación como compromiso por la Paz	Número de Espacios de participación compromiso de paz y reconciliación	0	Secretaría general y de gobierno
Realizar cuatro (4) actividades encaminadas a reactivar y fortalecer los espacios de participación ciudadana existentes.	Número de actividades realizadas	0	Secretaría General y de Gobierno
Secretaría de hacienda inicia proceso de implementación de normas internacionales de contabilidad municipal	Proceso de Normas internacionales implementado	0	Secretaría de Hacienda

Programa 4. Eficiencia fiscal

Problema: La Administración Municipal se ve cohibida de participar en proyectos macro de inversión, por no contar con recursos disponibles para efectuar la cofinanciación exigida al Municipio.

Objetivo: Fortalecer la gestión de las finanzas públicas orientada a resultados para lograr incremento de los recursos propios y mejorar el indicador de esfuerzo fiscal.



¿Qué hacemos?

- Generar una cultura de impacto frente a la importancia del pago oportuno de impuesto a través del conocimiento de la misma inversión.
- Extender el programa de normalización de cartera de los impuestos.
- Iniciar un proceso de fiscalización tributaria de los impuestos.
- Diseñar e implementar el programa de capacitación sobre el impuesto de la plusvalía.
- Promover al talento humano para optimizar tiempos y mejorar servicios.
- Tecnicar a las diferentes dependencias de la administración con equipos y programas que fortalezcan sistema de información municipal.

¿Cómo lo hacemos mejor?

- Implementar un horario adecuado de cuñas radiales sobre los descuentos por pronto pago, durante el tiempo del descuento establecido mediante acuerdo.
- Dar continuidad a los procesos de cobro coactivo de impuesto predial existentes, con miras a obtener incremento en los resultados de recaudo.
- Hacer un cruce de bases de datos de contribuyentes de industria y comercio, entre los existentes en la base de datos de la secretaría de hacienda y los inscritos ante cámara de comercio.
- Definir una muestra de establecimientos de comercio, a los cuales se les inicie el proceso de fiscalización.
- Solicitar ante la Gobernación de Cundinamarca una cátedra sobre el impuesto de la plusvalía, dirigida a funcionarios del sector de oriente del departamento.
- Solicitar un proceso de capacitación integral al recurso humano de la alcaldía.
- Solicitar dotación de equipo tecnológico actualizado y suficiente para las diferentes dependencias de la administración municipal.

¿Con quién lo hacemos?

- A los comerciantes del municipio, para que realicen la inscripción de sus establecimientos ante el municipio.
- A la Inversión industrial, para la época de la apertura de la troncal de oriente.
- A los propietarios de predios para que cancelen en forma oportuna su impuesto predial.
- A la Cámara de comercio, para que socialice inscripciones ante esta entidad.



REPUBLICA DE COLOMBIA
DEPARTAMENTO DE CUNDINAMARCA
MUNICIPIO DE CHOACHÍ
CONCEJO



META DE RESULTADO 2019	NOMBRE DEL INDICADOR	LÍNEA BASE	RESPONSABLE
Mayor inversión social fortaleciendo el Ingreso de Recursos Propios provenientes de Impuestos hasta un 45%	Porcentaje de recuperación de cartera	15%	Secretaría de Hacienda
Mayor inversión social incrementando al 80% de establecimientos de comercio inscritos en la Secretaría de hacienda	Número de establecimientos	60	Secretaría de Hacienda

META DE PRODUCTO 2019	NOMBRE DEL INDICADOR	LÍNEA BASE	RESPONSABLE
Adelantar en un 50% gestión para fortalecer ingresos a través de cartera recuperable	Vr Total de Cartera existente/2	600 Millones	Secretaría de Hacienda
Adelantar el proceso de Actualización y conservación catastral, con el apoyo técnico, administrativo y financiero del Gobierno Departamental, ambiental y municipal.	1 actualización	1	Secretaría General y de Gobierno
Proveer un sistema para que el Municipio fije las tarifas de Impuestos, tasas y contribuciones, en desarrollo del principio de la progresividad para la consecución de ingresos.	Un documento aprobado	1	Secretaría de Hacienda
Capacitar al Personal de la Secretaría de Hacienda, en temas de fortalecimiento de nuevos ingresos, relativos a la implementación de la perimetral de oriente.	Recibir una capacitación sobre nuevos ingresos.	1	Secretaría General y de Gobierno

Artículo 12. Intervenciones Transectoriales: Se busca la efectividad en los resultados, la suma de esfuerzos, saberes y la sabia intervención de trabajo en equipos interdisciplinarios que sobrepongan los egos a los intereses colectivos del desarrollo y reto: ¡¡¡UNIDOS PROGRESAMOS MÁS!!!



Parágrafo 1: Intervención Transectorial para adaptarnos al Cambio Climático:

<p>Eje 1 Choachí tejlando redes uniendo familias</p>	<p>Reducir consecuencias climáticas con:</p> <ul style="list-style-type: none"> ✦ Comunidad educativa dinámica de la naturaleza viva en 16 aulas ambientales. ✦ Cultura para saber, comprender, responder a los retos del cambio climático y comportamientos humanos que no lesionen, mitiguen la producción de gases efecto invernadero, basura cero, con niños y padres de familia de las instituciones educativas y con jóvenes de proyecto sociales. ✦ <i>Unidos progresamos</i> con empresarios, estudiantes, amas de casa, transportadores restauran la ronda de río Blanco con siembra de árboles.
<p>Eje 2 Choachí labrando progreso y bienestar</p>	<p>Reducir consecuencias climáticas con:</p> <ul style="list-style-type: none"> ✦ Incentivo la producción agrícola limpia como factor diferenciador y favorecedor de la salud el turismo, la reducción del calentamiento global y la paz con un territorio más sustentable. ✦ Sistemas productivos agropecuarios sostenibles con agrosilvocultura, abonos verdes, tecnologías más limpias y uso racional del agua.
<p>Eje 3 Choachí emporio ambiental y resiliente</p>	<p>Reducir consecuencias climáticas con:</p> <ul style="list-style-type: none"> ✦ Corredores ambientales de conservación, mantener microclimas y regular escorrentía y riesgo inundación. Detener el deterioro de los ecosistemas, recargas y rondas hídricas con renaturalización, incremento coberturas vegetales, dragados, protección zonas inundables. ✦ Un ordenamiento moderno, actualizado en función del cambio climático y armonizado con la gestión del riesgo y los retos de la vía perimetral. ✦ Adecuación, desalojo ocupación no debida de rondas y cauces y limpieza de canales y puntos de desagüe final aguas lluvias. ✦ Impulsar la construcción de edificaciones que regulen temperatura, drenaje y reuso aguas.
<p>Eje 4 Choachí territorio de convivencia y buen gobierno</p>	<p>Reducir consecuencias climáticas con:</p> <ul style="list-style-type: none"> ✦ Compromiso institucional para la estrategia cero papel, ✦ Ahorro y consumo responsable de agua y energía. ✦ Compensación ciudadana y gubernamental de la huella de carbono con siembra de árboles en zonas estratégicas del Departamento.



Parágrafo 2: Intervención Transectorial las para mujeres de Choachí:

<p>Eje 1 Choachí tejendo redes uniendo familias</p>	<p>Para las mujeres en Choachí:</p> <ul style="list-style-type: none"> ✦ Participación en escuelas de formación deportiva y cultural para las mujeres desde todos los cursos de vida. ✦ Salud pública para todas las mujeres prioritariamente ✦ Participación en eventos culturales y deportivos ✦ Educación con equidad ✦ 1000 mujeres y sus familias en eventos recreativos, deportivos y de actividad física (carrera de la mujer) ✦ Promoción y divulgación de derechos y prevención de violencia contra la mujer al 100% de los sectores del municipio
<p>Eje 2 Choachí labrando progreso y bienestar</p>	<p>Para las mujeres en Choachí:</p> <ul style="list-style-type: none"> ✦ Fortalecimiento de proyectos e iniciativas agro productivas para mujeres ✦ Promover las iniciativas de mujeres artesanales en el sector turístico ✦ Proyectos de agricultura familiar
<p>Eje 3 Choachí emporio ambiental y resiliente</p>	<p>Para las mujeres en Choachí:</p> <ul style="list-style-type: none"> ✦ Las mujeres tendrán prioridad en los procesos de selección de para acceder a los programas de vivienda y mejoramiento de vivienda. ✦ Encuentros comunitarios de intercambio de saberes y levantamiento de mapas sociales.
<p>Eje 4 Choachí territorio de convivencia y buen gobierno</p>	<p>Para las mujeres en Choachí:</p> <ul style="list-style-type: none"> ✦ Fortalecimiento y creación de instancias de participación con enfoque diferencial ✦ Choachí crecer feliz en familia es el programa que involucra crecer feliz sanos y en familia que permita la unión de la familia basada en valores y respeto a la mujer. ✦ Estrategias de protección a la mujer joven.



**REPUBLICA DE COLOMBIA
DEPARTAMENTO DE CUNDINAMARCA
MUNICIPIO DE CHOACHÍ
CONCEJO**



Parágrafo 3: Intervención Transectorial para la población víctima del conflicto armado:

Este grupo de población víctima del conflicto armado VCA, será resuelto en un documento anexo exclusivo para ellos.

Parágrafo 4: Intervención Transectorial para los niños, niñas, adolescentes y jóvenes será resuelto en un documento anexo exclusivo para ellos.

Parágrafo 5: Iniciativas regionales: el Municipio de Choachí articulará sus proyectos provinciales con los municipios vecinos y con las apuestas departamentales de carácter regional.

Eje 1 Choachí tejiendo redes uniendo familias	↓ Proyectos regionales de formación técnica y tecnológica y articulación con el SENA para sede regional
Eje 2 Choachí labrando progreso y bienestar	↓ Proyectos y encadenamientos de turismo regional con las fortalezas de los municipios vecinos y sus riquezas naturales, gastronómicas y turísticas
Eje 3 Choachí emporio ambiental y resiliente	↓ Articulación regional para planta de beneficio animal que sea optimizada y utilizada por los municipios vecinos
Eje 4 Choachí territorio de convivencia y buen gobierno	↓ Gestionar encuentros regionales de apoyo a la innovación tecnológica y a las App aplicaciones tecnológicas avanzadas, para optimizar los esfuerzos, las gestiones y los recursos alcanzados de manera colectiva.



CAPITULO IV

PLAN FINANCIERO

Artículo 13. Plan Financiero: De conformidad con lo dispuesto en las Leyes 38 de 1989, 179 de 1994, 225 de 1995 y 819 de 2003 y otras disposiciones legales el plan financiero es el instrumento del sistema presupuestal que permite planear y hacer seguimiento a las finanzas municipales, haciéndolas consistentes con la política económica, de manera que garanticen la estabilidad financiera y la sostenibilidad fiscal. Su base principal son las proyecciones de ingresos y gastos y la determinación de las metas de superávit o déficit y la manera en que se programa su financiación, de manera que también se constituye en un elemento que define las metas máximas de pagos en un horizonte de mediano plazo.

El Presupuesto Público es el instrumento mediante el cual se priorizan las políticas económicas y sociales que se van a ejecutar en el plan de desarrollo. Y es una herramienta de planificación y gestión financiera, que permite planear, ejecutar y El presupuesto contiene la totalidad de ingresos y gastos del Ente Territorial dentro de una vigencia fiscal de esta manera todos convergen en él tanto el contribuyente de impuestos como los proveedores de bienes y servicios y el ciudadano que se beneficia de los planes y proyectos planteados por la administración por lo que se convierte de una herramienta de información de interés general.

Se convierte el plan financiero en un elemento fundamental para el cumplimiento de los objetivos y metas sectoriales, ya que relaciona los costos totales de los programas y proyectos definidos en el Plan Plurianual de Inversiones del Municipio, con las reales posibilidades de financiación que anualmente se estiman en los presupuestos. Además con la elaboración del plan financiero, se logra distribuir en el tiempo la ejecución de los proyectos, mediante su división en etapas y la definición de prioridades, con una asignación justa de los ingresos disponibles que logren optimizar la totalidad de recursos físicos, técnicos y económicos que se caracterizan por ser escasos en los entes territoriales.

El Plan Financiero se estructura a partir de un diagnóstico de las finanzas del municipio, de los años 2012-205, bajo el esquema de operaciones efectivas de caja, y teniendo en cuenta su comportamiento y algunos indicadores financieros se realizan proyecciones de ingresos y gastos para el período 2016-2019.

Artículo 14. Proyecciones financieras:

INGRESOS CORRIENTES	2016	2017	2018	2019	TOTAL
Tributarios	1,921,137,577.10	2,076,198,591.07	2,291,757,235.68	2,546,909,200.54	8,836,002,604.38
No Tributarios	92,053,641.49	78,285,673.02	363,585,613.08	747,890,359.09	1,281,815,266.68
Transferencias	1,737,989,970.00	1,875,651,890.97	2,022,633,523.99	2,179,585,813.56	7,815,841,198.52
RECURSOS DE CAPITAL					
Rendimientos por Operaciones Financieras	22,517,117.04	24,041,525.86	25,669,137.16	27,406,937.75	99,634,717.81



REPUBLICA DE COLOMBIA
DEPARTAMENTO DE CUNDINAMARCA
MUNICIPIO DE CHOACHÍ
CONCEJO



Recursos del Crédito					-
<i>Interno</i>	400,000,000.00	100,000,000.00	0	0	500,000,000.00
<i>Externo</i>					-
Recursos del Balance	1,500,000,000.00				1,500,000,000.00
Otros recursos de capital	630,000,000.00	4,303,000,000.00	4,853,000,000.00	3,304,000,000.00	13,090,000,000.00
3 FONDOS ESPECIALES					
Fondo Local de Salud					-
<i>Régimen Subsidiado</i>	4,731,634,036.00	5,051,965,660.24	5,393,983,735.44	5,759,156,434.32	20,936,739,866.00
<i>Salud Pública Colectiva</i>	53,177,792.00	56,777,928.52	60,621,794.28	64,725,889.75	235,303,404.55
					-
TOTAL INGRESOS	11,088,510,133.63	13,565,921,269.67	15,014,251,039.63	14,629,654,635.01	54,295,337,077.94
INGRESOS ESPECÍFICOS DE REGALÍAS Y COMPENSACIONES	700,000,000.00	700,000,000.00	700,000,000.00	700,000,000.00	2,800,000,000.00
TOTAL INGRESOS DEL MUNICIPIO	11,788,510,133.63	14,265,921,269.67	15,714,251,039.63	15,329,654,635.01	57,095,337,077.94

Artículo 15. Presupuesto de Gastos:

	2016	2017	2018	2019	TOTAL GASTOS
1 GASTOS DE FUNCIONAMIENTO	1,760,309,928.38	2,135,445,785.18	2,304,519,111.07	2,487,195,214.63	8,765,755,733.38
Gastos de Personal	1,004,000,000.00	1,317,636,142.19	1,420,016,470.44	1,530,351,750.19	5,272,004,362.82
Concejo	72,819,661.00	77,749,552.05	83,013,196.72	88,633,190.14	322,215,599.91
Personería	103,418,250.00	110,419,665.53	117,895,076.88	125,876,573.59	457,609,565.99
Gastos Generales	318,809,054.62	428,975,633.10	385,758,956.09	424,334,851.70	1,557,878,495.51
Personería	10,654,508.90	11,375,819.15	12,145,962.11	12,968,243.74	47,144,533.90
Concejo	2,835,868.86	3,027,857.18	3,232,843.11	3,451,706.59	12,548,275.73
					-
Transferencias	247,772,585.00	264,546,789.00	282,456,606.62	301,578,918.89	1,096,354,899.51



REPUBLICA DE COLOMBIA
DEPARTAMENTO DE CUNDINAMARCA
MUNICIPIO DE CHOACHÍ
CONCEJO



Libertad y Orden

2	SERVICIO DE LA DEUDA	350,000,000.00	350,000,000.00	350,000,000.00	350,000,000.00	1,400,000,000.00
	Amortización					-
	Intereses					-
3	INVERSIÓN SOCIAL	9,678,200,205.26	11,702,189,811.47	13,056,731,927.66	12,492,459,400.18	46,929,581,344.57
	TOTAL PROYECCIÓN FINANCIERA					57,095,337,077.94

El plan de desarrollo para la Vigencia 2016-2019, " UNIDOS PROGRESAMOS MAS" esta cobijado con los siguientes recursos presupuestales para que cada Eje tenga los recursos y así ejecutar sus retos.

INGRESOS TOTALES (Cifras de millón)						
		2016	2017	2018	2019	TOTAL
1	INGRESOS CORRIENTES	3,751,00	4,030,00	4,679,00	5,475,00	17,935,00
	Tributarios	1,921,00	2,076,00	2,292,00	2,547,00	8,836,00
	No Tributarios	92,00	78,00	364,00	748,00	1,282,00
	Transferencias	1,738,00	1,876,00	2,023,00	2,180,00	7,817,00
2	RECURSOS DE CAPITAL	2,552,00	4,427,00	4,879,00	3,331,00	15,190,00
	Rendimientos por Operaciones Financieras	22,00	24,00	26,00	27,00	99,00
	Recursos del Credito					
	Interno	400,00	100,00			500,00
	Externo					
	Recursos del Balance	1,500,00				1,500,00
	Otros recursos de capital (Reintegro Fonpet)	630,00	4,303,00	4,853,00	3,304,00	13,090,00
3	FONDOS ESPECIALES	4,786,00	5,108,00	5,454,00	5,823,00	21,171,00
	Fondo Local de Salud					
	Regimen Subsidiado	4,733,00	5,051,00	5,393,00	5,758,00	20,935,00
	Salud Pública Colectiva	53,00	57,00	61,00	65,00	236,00
	TOTAL INGRESOS	11,089,00	13,565,00	15,012,00	14,629,00	54,295,00
	INGRESOS ESPECIFICOS DE REGALIAS Y COMPENSACIONES	700,00	700,00	700,00	700,00	2,800,00
	TOTAL INGRESOS DEL MUNICIPIO	11,789,00	14,265,00	15,712,00	15,329,00	57,095,00

El Municipio de Choachí ha proyectado los Recursos para sostener la Inversión Social, tomando como base los recursos definitivos otorgados para la vigencia 2015, provenientes del Sistema General de Participaciones para cada uno de los sectores, los recursos propios del Municipio con destinación específica provenientes de la ejecución de contratos de obra pública, como son La Estampilla del Adulto mayor, La Estampilla Pro Cultura, los recursos para el Fondo del Deporte, los recursos correspondientes al 5% para financiar el fondo de seguridad y



REPUBLICA DE COLOMBIA
DEPARTAMENTO DE CUNDINAMARCA
MUNICIPIO DE CHOACHÍ
CONCEJO



Libertad y Orden

convivencia ciudadana, las rentas propias componentes de los ingresos corrientes de libre destinación y que corresponden como mínimo el 20% para inversión social, como fuente adicional de ingresos las Regalías, que son autorizados para atender cada bienio y para este caso sería lo restante del bienio 2015-2016, bienio 2017-2018 y año 2019. Así mismo se está contemplando lo correspondiente a Recursos del Crédito por valor de 500 millones de pesos, Recursos de Capital por valor de \$15.189 millones de pesos, provenientes de convenios de cofinanciación con la Nación y departamento, reintegro recursos FONPET, y aportes de otras entidades como Plan Departamental de Aguas para Plan Maestro de Acueducto y Alcantarillado y recursos para la implementación de distritos de riego.

De esta forma podemos citar que la administración municipal estima para la Inversión Social el primer año contar con \$9.678 millones, para el segundo año \$11.702 millones, para el tercer año \$13.057 millones y para el último año \$12.452 millones, para un total de \$46.929 millones para financiar su plan de desarrollo para el periodo de gobierno 2016-2019, que correspondería al monto total de inversiones del Plan Plurianual de Inversiones. En promedio, la administración municipal tendría cerca de \$11.732 millones de pesos para cada vigencia en su Plan Operativo Anual de Inversiones, los cuales atenderán las metas planteadas en los cuatro ejes estratégicos y el cumplimiento de sus objetivos como son:

Eje 1: Choachí tejendo redes y uniendo familias

Para dar cumplimiento a los objetivos formulados en el presente eje estratégico el Municipio parte de un presupuesto para el cuatrienio de \$ 23.931 (veintitrés mil novecientos treinta y un millones de pesos, los cuales atienden a los recursos proyectados en los sectores de Educación, Salud, Deporte, Cultura y Grupos Vulnerables, que se están formulando en la tabla financiera de proyección Plan Financiero 2016-2019.

Programas	VALOR ESTIMADO PLAN PLURIANUAL (Cifras de Millón)				Total Cuatrienio
	2016	2017	2018	2019	
TODOSAL COLE	389	354	330	340	1,413
TERRITORIO SALUDABLE	5,295	5,093	5,264	5,670	21,322
CHOACHÍ CREATIVO, ALEGRE Y ACTIVO	187	211	223	233	854
TRANSVERSAL	63	87	96	96	342
TOTAL EJE	5,934	5,745	5,913	6,339	23,931




REPUBLICA DE COLOMBIA
DEPARTAMENTO DE CUNDINAMARCA
MUNICIPIO DE CHOACHÍ
CONCEJO



Eje 2: Choachí labrando progreso y bienestar

En cuanto a los objetivos formulados en el eje estratégico No. 2 Choachí labrando progreso y bienestar el Municipio parte de un presupuesto para el cuatrienio de \$ 5.386 (cinco mil trescientos ochenta y seis millones de pesos moneda corriente) Los cuales son los recursos proyectados en los sectores de Servicios públicos diferentes a acueducto, alcantarillado y aseo , sector vivienda, sector Vías y Transporte y Sector Equipamiento, que se están formulando en la tabla financiera de proyección Plan Financiero 2016-2019.

 Eje 2. Económico: Choachí labrando progreso y bienestar Objetivo: mejorar el ambiente y promover el desarrollo económico y social					
VALOR ESTIMADO PLAN FINANCIERO (Cm. de Millón)					
PROGRAMA	2016	2017	2018	2019	Total Cuatrienio
CHOACHÍ TURÍSTICA, VISITE NUESTRO PARAÍSO	282	232	282	281	977
CAMPO ACOJEDOR Y PRODUCTIVO	281	304	1,952	1,872	4,409
TOTAL EJE	563	536	2,234	2,153	9,486

Eje 3: Choachí emporio ambiental

Los recursos estimados dentro del plan financiero 2016-2019, para dar cumplimiento a los objetivos propuestos dentro del Eje 3. Choachí emporio ambiental, corresponden a \$ 14.872 (catorce mil ochocientos setenta y dos millones de pesos moneda corriente) y se ven reflejados en la tabla del Plan Financiero, atendiendo los sectores vivienda, de Agua Potable y Saneamiento básico, Sector Agropecuario, Ambiental y atención de desastres (gestión del riesgo).



REPUBLICA DE COLOMBIA
DEPARTAMENTO DE CUNDINAMARCA
MUNICIPIO DE CHOACHÍ
CONCEJO



Eje 3: Territorio ambiental Choachí: espacio ambiental y resiliente
Objetivo: Planificar, ordenar el territorio y adaptarnos al cambio climático

PROGRAMAS	VALOR ESTIMADO PLAN PLURIANUAL (Cifras de Millón)				Total Cuatrienio
	2016	2017	2018	2019	
CHOACHÍ ORDENADO Y CON VIAS PARA LA MOVILIDAD Y EL	603	3,550	1,715	1,150	7,018
MÁS VIVIENDAS PARA TENER MEJORES FAMILIAS	-	121	150	1,000	1,271
SERVICIOS PÚBLICOS	546	1,982	1,718	1,795	6,041
TERRITORIO ARMÓNICO Y	83	333	63	63	542
TOTAL EJE	1,232	5,986	3,646	4,008	14,872

Eje 4: Choachí territorio de convivencia y buen gobierno

Por último, para dar cumplimiento a los objetivos propuestos dentro del presente Eje: Choachí territorio de convivencia y buen gobierno, se ha proyectado un presupuesto de \$2740 (dos mil setecientos cuarenta millones de pesos, los cuales corresponden dentro de la tabla de proyección del Plan Financiero a los sectores de Centros de reclusión, promoción de desarrollo, Fortalecimiento Institucional, Sector Justicia, Incluyendo el Fondo Territorial de Seguridad. Igualmente se encuentran los recursos correspondientes para la atención a Víctimas del conflicto armado, lo cuales corresponden a 59 (cincuenta y nueve millones de pesos).

A continuación se presenta la Matriz de Proyección Financiera para financiar lo correspondiente al Plan de Inversión Plurianual del Plan de Desarrollo 2016-2019 Municipio de Choachí "Unidos Progresamos Más".



**REPUBLICA DE COLOMBIA
DEPARTAMENTO DE CUNDINAMARCA
MUNICIPIO DE CHOACHÍ
CONCEJO**



Eje 4 Institucional - Choachí territorio de convivencia y buen gobierno
Objetivo: Garantizar resultados vitales seguros en paz, con democracia participativa y respeto por lo público.

PROGRAMAS	VALOR ESTIMADO PLAN PLURIANUAL (Cifras de Millón)				Total Cuatrienio
	2016	2017	2018	2019	
CHOACHÍ CRECE FELIZ EN FAMILIA	79	87	88	89	342
CHOACHÍ CONSTRUYENDO PAZ Y CONVIVENCIA	132	133	133	138	536
GOBIERNO ABIERTO Y TRANSPARENTE	230	240	267	210	947
EFICIENCIA FISCAL	775	35	22	22	854
VICTIMAS EN EL GOCE EFECTIVO DE SUS DERECHOS	9	10	10	10	39
CHOACHÍ CONSTRUYENDO PAZ Y CONVIVENCIA	6	5	6	5	22
TOTAL EJE	1231	510	526	473	2740

GASTOS DE FUNCIONAMIENTO, SERVICIO DE LA DEUDA E INVERSION SOCIAL

	2016	2017	2018	2019	TOTAL GASTOS
GASTOS DE FUNCIONAMIENTO	1.761,00	2.314,00	2.304,00	2.487,00	8.766,00
Gastos de Personal Administración central	1.004,00	1.318,00	1.420,00	1.530,00	5.272,00
Concejo	73,00	78,00	83,00	89,00	323,00
Personería	103,00	110,00	118,00	126,00	457,00
Gastos Generales Administración central	319,00	429,00	386,00	424,00	1.558,00
Personería	11,00	11,00	12,00	13,00	47,00
Concejo	3,00	3,00	3,00	3,00	12,00
Transferencias	248,00	265,00	282,00	302,00	1.097,00
SERVICIO DE LA DEUDA	350,00	350,00	350,00	350,00	1.400,00
Amortización					
Intereses					
Bonos Pensionales					
INVERSION	9.678,00	11.702,00	13.057,00	12.492,00	46.929,00
Eje Social - Choachí fortaleciendo redes y uniéndolo familias	5.931	5.745	5.913	6.339	23.931
Eje Económico - Choachí fomentando el desarrollo y el empleo	12	436	2.084	2.166	3.698
Eje Territorial Ambiental - Choachí territorio ambiental y resiliente	1.232	6.986	3.646	4.906	14.872
Eje Institucional - Choachí territorio de convivencia y buen gobierno	1231	510	526	473	2740
TOTAL PLAN FINANCIERO					57.095,00



REPUBLICA DE COLOMBIA
DEPARTAMENTO DE CUNDINAMARCA
MUNICIPIO DE CHOACHÍ
CONCEJO



Artículo 16. Plan Plurianual de Inversiones: De conformidad con lo dispuesto en el inciso segundo del artículo 339 de la Constitución Política de Colombia y la Ley Orgánica de Planeación (152 de 1994), los planes de desarrollo de las entidades territoriales, estarán conformados por una parte estratégica o general y un plan de inversiones de mediano y corto plazo (plan plurianual de inversiones).

El municipio de Choachí para la ejecución de su Plan de desarrollo *UNIDOS PROGRESAMOS MAS* progresamos más proyecta ejecutar durante el cuatrienio, inversiones totales por valor de \$46,929,581,344.57 representadas en cuatro ejes que componen el plan estratégico.

Ver Tabla de plan plurianual.

CAPITULO IV

SEGUIMIENTO Y EVALUACIÓN

Artículo 16. Instrumentos de seguimiento y evaluación: Se implementará el Sistema de Seguimiento y Evaluación, basada en la cultura de la Gerencia para Resultados del Desarrollo, la cultura de control, la rendición de cuentas, transparencia en la asignación y ejecución de recursos. En el seguimiento y la evaluación se deberá monitorear a tiempo el proceso de gestión, para que la información obtenida facilite comparación, referencias, avances y decisiones oportunas y correctivos necesarios, identificar los avances, resultados, impactos de cada uno de los retos propuestos en los cuatro ejes del plan de desarrollo "*UNIDOS PROGRESAMOS MAS*".

Las herramientas previstas para la medición y seguimiento al Plan de Desarrollo son:

1. El Plan Operativo Anual de Inversiones (POAI),
2. El Plan Indicativo para los 4 años,
3. El Banco de Proyectos y los Sistemas de Información,
4. El Plan de Acción Anual,
5. Los Informes de gestión,
6. Las rendiciones de cuentas

Y los demás los instrumentos que el Municipio, Departamento Nación, diseñen para el proceso de seguimiento y evaluación de los indicadores, metas y objetivos del plan.

Artículo 17. Armonización del Presupuesto de la Actual Vigencia Fiscal. El Alcalde de Choachí, deberá armonizar el presupuesto de la actual vigencia fiscal con el Plan de Desarrollo aprobado, para lo cual expedirá el Decreto respectivo, dentro de los treinta (30) días siguientes a la vigencia del presente Acuerdo, previa la modificación del Plan Operativo Anual de inversiones por el Consejo de Gobierno.

PARÁGRAFO: El decreto que expida el Alcalde deberá ser remitido al Concejo Municipal dentro de los quince (15) días siguientes, para su conocimiento y demás fines pertinentes.



REPUBLICA DE COLOMBIA
DEPARTAMENTO DE CUNDINAMARCA
MUNICIPIO DE CHOACHÍ
CONCEJO



Libertad y Orden

Artículo 18.- Articulación y ajuste del plan. De ser necesario el presente Plan puede ser ajustado para armonizarlo con los Planes Departamental y Nacional mediante proyecto de acuerdo presentado al Concejo para su aprobación, así como a los planes de ordenamiento territorial. En este sentido, el Plan de desarrollo del Municipio debe orientar a la consolidación del modelo de ordenamiento del territorio de largo plazo y los planes de desarrollo del nivel departamental y nacional.

Artículo 19. -Facultades Especiales: El Alcalde queda autorizado para suscribir los contratos y/o convenios a que haya lugar para el cabal cumplimiento de los proyectos contemplados en el Plan de Desarrollo "Unidos progresamos más" 2.016 - 2.019 y el Presupuesto General del Municipio, de conformidad con las normas vigentes que regulan la contratación pública.

Artículo 20.- Anexos. Forman parte integral del presente acuerdo:

Anexo 1. Diagnóstico

Anexo 2. Plan financiero

Plan local de Salud

Plan de Víctimas del conflicto armado VCA

Plan de atenciones a Niños, Niñas, Adolescentes y Jóvenes NNAJ

Artículo 21. Vigencia y derogatorias. El Plan de Desarrollo 2016 – 2019 "UNIDOS PROGRESAMOS MAS" estará vigente hasta tanto se apruebe un nuevo Plan de Desarrollo, en los términos establecidos en la Ley Orgánica del Plan de Desarrollo; el presente acuerdo rige a partir de su publicación y deroga todas las disposiciones que le sean contrarias.

COMUNÍQUESE, PUBLÍQUESE Y CÚMPLASE

Dado en el Honorable Concejo Municipal de Choachí, a los veintisiete (27) días del mes de mayo del año dos mil dieciséis (2016).


ELSA YANETH TRIVIÑO RODRÍGUEZ
Presidenta


ANDRÉS PULIDO SÁNCHEZ
Secretario General



REPUBLICA DE COLOMBIA
DEPARTAMENTO DE CUNDINAMARCA
MUNICIPIO DE CHOACHÍ
CONCEJO



Certificación N° 10 de 2016

Choachí, 31 de Mayo de 2016.

**EI SUSCRITO SECRETARIO GENERAL DEL HONORABLE
CONCEJO MUNICIPAL DE CHOACHÍ CUNDINAMARCA**

CERTIFICA

Que el Acuerdo Municipal N° 06 del 27 de Mayo de 2016 POR EL CUAL SE APRUEBA Y SE ADOPTA EL PLAN DE DESARROLLO DEL MUNICIPIO DE CHOACHÍ - CUNDINAMARCA "UNIDOS PROGRESAMOS MÁS" 2016-2019 fue aprobado por esta Corporación durante el Segundo Periodo Legislativo del mes de Mayo, cumpliendo con los dos debates reglamentarios el día lunes veintitrés (23) de Mayo de 2016 en comisión primera y el día viernes veintisiete (27) de Mayo de 2016 en sesión plenaria ordinaria. Este para el trámite legal exigido por la Ley.


ANDRÉS PULIDO SANCHEZ
Secretario General Concejo Municipal Choachí.



REPUBLICA DE COLOMBIA
DEPARTAMENTO DE CUNDINAMARCA
MUNICIPIO DE CHOACHÍ



Anexo. 1. DIAGNÓSTICO



|
PLAN DE DESARROLLO
UNIDOS PROGRESAMOS MÁS

2016 - 2019



INTRODUCCIÓN

!!! UNIDOS PROGRESAMOS MÁS!!! 2016-2019, es la mayor apuesta de desarrollo local, que el gobierno propone con un componente de participación ciudadana en el que todos los ciudadanos a través de movilizaciones participan, este gobierno planifico un ejercicio importante de escucha de la voz de la comunidad en diferentes mesas de trabajo tanto sectoriales (6) como temáticas(5) y una mesa especial de niños, niñas y adolescentes.

De ahí surge una serie de iniciativas y propuestas basadas en cuatro conceptos. Lo bueno que tenemos, los problemas que tenemos, las soluciones que proponemos y que priorizamos. Así, en un trabajo de equipo comunidad y gobierno local se llegaron a acuerdos y concesos que serían el insumo para el levantamiento del diagnóstico y para el diseño del Plan estratégico.

En el **Capítulo I** de Diagnóstico se encuentran las Brechas o retos que el gobierno nacional se ha trazado y que Choachí asumió como propias para aportar la reducción de grandes inequidades del orden nacional.

En el **Capítulo II** se describe el análisis situacional del territorio y su dinámica poblacional.

En el **Capítulo III** está el Análisis de la situación actual del municipio de Choachí, allí se describe los diferentes indicadores de las temáticas y sectores que componen los cuatro ejes del Plan de desarrollo **Eje social, Eje económico, Eje ambiental territorial y Eje Institucional**, cada indicador tiene su respectivo análisis para entender la condición actual de esta situación o problemática y tienen un análisis de la gestión que identifica los esfuerzos de las entidades o de la administración para fortalecer o resolver esa situación y finalmente tiene un análisis del usuario que describe el impacto o el papel del individuo dentro de esa situación o condición identificada.

Adicionalmente se describen los indicadores de la Ley de infancia por cada curso de vida y en el marco de las realizaciones que el Sistema Nacional de Bienestar Familiar SNBF, definió para el tema.

Finalmente se encuentra el diagnóstico financiero como un documento anexo que describe la situación actual de los indicadores fiscales y de desempeño de la administración.

CAPITULO I.

ANÁLISIS BRECHAS DE LA NACIÓN Y DE INICIATIVA MUNICIPAL

1. BRECHAS DE LA NACIÓN:

Choachí comprometida con el reto de la equidad propuesto por la Nación, está dispuesta a superarlas las brechas propuestas y relación con los ejes del Plan de Desarrollo Unidos Progresamos Más 2016 – 2019:



REPUBLICA DE COLOMBIA
DEPARTAMENTO DE CUNDINAMARCA
MUNICIPIO DE CHOACHÍ



1.1. BRECHAS: EJE SOCIAL TEJIENDO FAMILIAS – UNIENDO REDES

Nombre del Indicador	Municipio	Región	Departamento	País	Meta 2018 país	Esfuerzo Meta 2019
Cobertura educación media 2014	70,4%	47,8%	48,5%	40,5%	100,0%	Bajo
Brecha Choachí		+22,6%	+21,9%	+29,9%	-29,6%	

Fuente: Kit territorial, DNP

Estado actual de la brecha: Choachí registra una cobertura neta en educación media por encima del departamento y el país.

Reto de la brecha: teniendo en cuenta el estado de esta brecha, el municipio hará un esfuerzo bajo para llegar al 74% en el 2019, concentrando esfuerzos en el sector rural.

Nombre del Indicador	Municipio	Región	Departamento	País	Meta 2018 país	Esfuerzo Meta 2019
Pruebas Saber 11 Matemáticas 2014	53,47	51,28	60,47	45,90	53,47	Bajo
Brecha Choachí		+ 2,19%	+3%	+7,5%	0,00%	

Fuente: Kit territorial, DNP

Estado actual de la brecha: Choachí presenta mejores resultados que el departamento y el país, trabajaremos para que los resultados de las pruebas saber suban un punto porcentual

Reto de la brecha: Nos interesa equiparar en habilidad y conocimiento matemático a los niños con mayores dificultades.

Nombre del Indicador	Municipio	Región	Departamento	País	Meta 2018 país	Esfuerzo Meta 2019
Tasa analfabetismo mayor a 15 años (2005)	4,9%	8,4%	6,2%	7,3%	4,4%	Bajo
Brecha Choachí		+3,5%	+1,3%	+2,4 %	-0,5%	

Fuente: Kit territorial, DNP

Estado actual de la brecha: Hay brecha alta en relación con el departamento, la región y el país, se puede trabajar para reducir la brecha hasta llegar al nivel de la meta del país.

Reto de la brecha: Se adelantarán acciones que nos lleven a disminuir un punto porcentual en los siguientes cuatro años.



REPUBLICA DE COLOMBIA
DEPARTAMENTO DE CUNDINAMARCA
MUNICIPIO DE CHOACHÍ



Nombre del Indicador	Municipio	Región	Departamento	País	Meta 2018 país	Esfuerzo Meta 2019
Tasa de mortalidad infantil (2011)	17,3	21,2	13,8	12,72	15,96	Bajo
Brecha Choachí		+4%	+3,5%	+4,58%	+1,34%	

Fuente: Kit territorial, DNP

Estado actual de la brecha: En relación con la región, el departamento y el país Choachí presenta brecha sobre la cual se puede trabajar para llevar la tasa de mortalidad infantil a la meta país.

Reto de la brecha: Se puede trabajar para llevar la tasa de mortalidad infantil a la meta país.

Nombre del Indicador	Municipio	Región	Departamento	País	Meta 2018 país	Esfuerzo Meta 2019
Cobertura vacunación DTP (2014)	90%	94%	95%	89,9%	95%	Medio bajo
Brecha Choachí		-4%	-5%	+0,1%	0%	95%

Fuente: Kit territorial, DNP

Estado actual de la brecha: En relación con la región, el departamento Choachí tiene una brecha del .5%, y frente al país, el indicador de Choachí, lo supera.

Reto de la brecha: Se hará esfuerzo para evitar la reducción de este índice y la meta será llegar al 95% en cobertura.

1.2. BRECHAS: EJE AMBIENTAL: CHOACHÍ EMPORIO AMBIENTAL

Análisis Cierre de Brechas						
Nombre del Indicador	Municipio	Subregión	Departamento	País	Meta 2018 país	Esfuerzo Meta 2019
Déficit cualitativo de vivienda	26,0%	24,0%	20,1%	26,1%	20,6%	bajo
Brecha		-2%	-6%	-0,1%	-5,40%	7%

Fuente: Kit territorial, DNP

Estado actual de la brecha: Choachí presenta brecha con respecto a la región y el departamento.



**REPUBLICA DE COLOMBIA
DEPARTAMENTO DE CUNDINAMARCA
MUNICIPIO DE CHOACHÍ**



Reto de la brecha: Contribuir al hábitat digno de las familias rurales con el mejoramiento de viviendas. Así se disminuirá esta brecha en un 7%.

Análisis Cierre de Brechas						
Nombre del Indicador	Municipio	Subregión	Departamento	País	Meta 2018	Esfuerzo
					país	Meta 2019
Déficit cuantitativo de vivienda	26,0%	11,9%	14,9%	12,9%	5,4%	Medio alto
Brecha		-14%	-11%	-13,1%	-20,60%	5%

Fuente: Kit territorial, DNP

Estado actual de la brecha: Choachí presenta brecha con respecto a la región, al departamento.

Reto de la brecha: Contribuir al hábitat digno de las familias rurales con la construcción de nuevas viviendas. Disminuyendo esta brecha en un 5%.

1.3. BRECHAS: EJE AMBIENTAL: CHOACHÍ EMPORIO AMBIENTAL

Análisis Cierre de Brechas						
Nombre del Indicador	Municipio	Subregión	Departamento	País	Meta 2018	Esfuerzo
					país	Meta 2019
Déficit en mejoramiento de vías	35,0%	30,0%	63,5%	59,5%	18,0%	bajo
Brecha		-5%	29%	25%	-17,00%	10%

Fuente: Municipio de Choachí 2015 – Invias Instituto Nacional de Vías

Estado actual de la brecha: Choachí presenta brecha con respecto a la región, departamento y país.

Reto de la brecha: Contribuir al mejoramiento de vías con el fin de que la comunidad pueda movilizarse con facilidad. De esta manera se disminuirá esta brecha en un 10%.

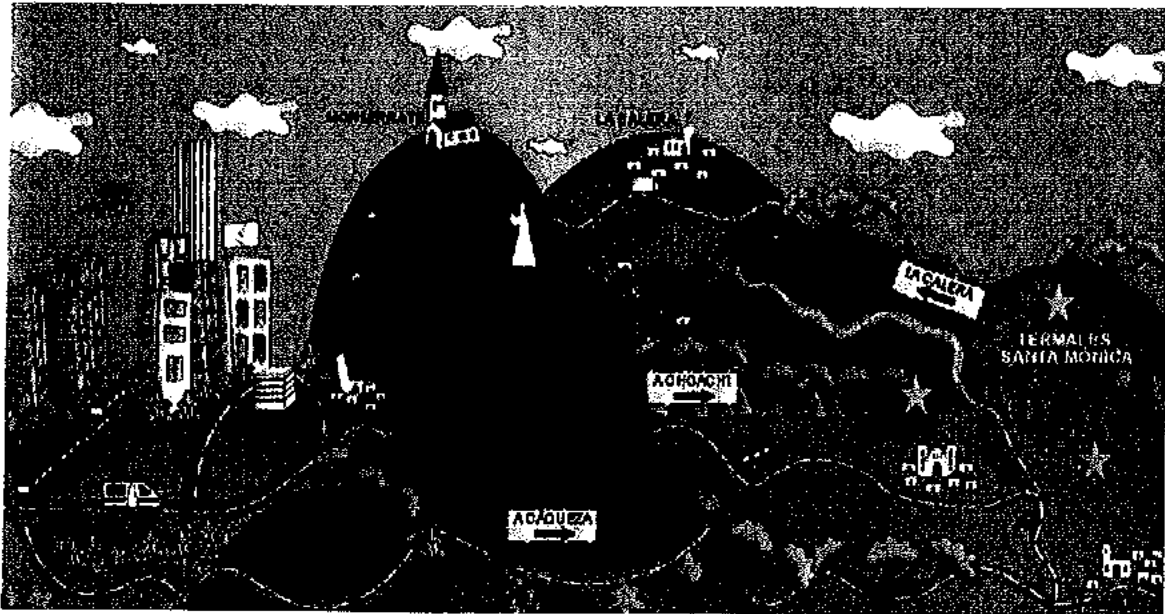


CAPITULO II

CONTEXTO GENERAL

2.1 CONTEXTO TERRITORIAL:

El municipio de Choachí tiene 21, 467 hectáreas de extensión, el 97% es rural; está ubicado a 38 km de Bogotá; en la Provincia de Oriente del departamento de Cundinamarca, altura sobre el nivel del mar: 1928 mts. Son sus municipios vecinos: La Calera, Fómeque, Ubaque y Bogotá.



Fuente: www.termallessantamonica.com

El Municipio de Choachí sustenta su Economía en las explotaciones Agrícolas, Pecuarias, Turismo de naturaleza, gastronomía y artesanías y en último renglón el comercio.

El municipio por contar con todos los pisos térmicos, es diversa en su producción agropecuaria y en vegetación, desde el clima cálido al de páramo. Sus reservas naturales se encuentran en zona de páramo, hay pérdida de cobertura vegetal y las zonas de riesgo son generadas por erosión, movimiento de tierra y remociones en masa, por las características de su suelo.

Choachí está dominado por paisajes abruptamente montañosos que van desde los 1600 y llegan a más de 3800 m.s.n.m., presenta gran biodiversidad, encontramos en los municipios diferentes pisos térmicos, que van desde el templado con temperaturas desde 20°C hasta el excesivamente frío, con temperaturas menores a 8°C. y una temperatura promedio de 18 °C



REPUBLICA DE COLOMBIA
DEPARTAMENTO DE CUNDINAMARCA
MUNICIPIO DE CHOACHÍ



el municipio cuenta con extensas áreas de páramo, que son "fabricas" de agua, estas abastecen las numerosas corrientes superficiales constituyendo un patrimonio hídrico muy valioso, aunque afectado por las intervenciones humanas.

Existen también tres humedales unidos entre sí y están llenos de pequeñas islas y de gran reconocimiento la fuente o manantial termal, el cual se encuentra localizado en la vereda Resguardo y ha sido reconocida como sitio turístico con piscinas para los visitantes.

2.2. DINÁMICA POBLACIONAL:

Según DANE la población total 2015 es de 10769, y según SISBEN son 10,671 habitantes, 3.116 viven en la cabecera urbana y 7.555 en el sector rural. El 50,3% son hombres y el 49,7% mujeres. Hay 41 afrocolombianos.

Estructura Poblacional			
Rango de edades	Total de Mujeres del Municipio	Total de Hombres del Municipio	Total, de Personas del municipio
0 - 5 años	336	340	676
6 a 11 años	524	565	1089
12 a 17 años	629	589	1218
18 a 29 años	1035	1086	2121
30 a 59 años	1862	1927	3789
Adultos Mayores > a 60 años>	923	855	1778
Total, Municipal	5309	5362	10671

Fuente: SISBEN 2015

El 30% es población joven, primera infancia, infancia y adolescencia está en crecimiento, hoy y a futuro presentan las mayores demandas de servicios sociales. El joven emigra especialmente a la ciudad en busca de oportunidades laborales y de estudio. Hay crecimiento de población por nacimientos y por migración de mujeres con sus hijos infantes y adolescentes y sus abuelos. Se aprecia incremento de la población adulta mayor, comienza a despuntar la pirámide es un indicio de la oferta social que debe preparar Choachí para atender con dignidad a este grupo poblacional. La población mayoritariamente es rural, es una ventaja comparativa teniendo en cuenta su cercanía a la capital Bogotá.

CAPÍTULO III



ANÁLISIS DE LA SITUACIÓN ACTUAL DEL MUNICIPIO DE CHOACHÍ

Es conveniente realizar el análisis bajo la mirada de los ejes que propone el Plan de Desarrollo, así las cosas; identificaremos en este capítulo cuales son las problemáticas y potencialidades que para el desarrollo tiene el municipio según el eje: social, económico, ambiental e institucional. Adicionalmente se presentan los problemas identificados y los arboles de problemas, los indicadores analizados por indicador, gestión y usuarios beneficiario, así en cada uno de los ejes del Plan de Desarrollo.

EJE SOCIAL CHOACHÍ TEJIENDO REDES Y UNIENDO FAMILIAS

Este análisis corresponde al avance y dificultades que la población según grupo de edad y enfoque diferencial tiene respecto a la calidad de vida y bienestar, es necesario saber si hay disfrute de sus derechos y acceso a servicios en cuanto a educación, salud, cultura, deporte. Siendo prioridad del desarrollo social, la primera infancia, infancia, adolescencia, el análisis debe interpretar el grado de alcance de las realizaciones que el Sistema de Bienestar propone¹.

Para el caso de juventud, el análisis lo haremos bajo el marco de la Ley 1622/13, y nos corresponde identificar la situación de disfrute de sus derechos: a) civiles y políticos, b) sociales, c) culturales, e) económicos y f) ambientales.

Siendo la protección integral fundamento del desarrollo humano, lo analizaremos en el eje 4 por ser influenciado en su mayoría por los riesgos de violencia que tiene la familia y la sociedad, los entornos de cuidado y protección de los niños, niñas, adolescentes, jóvenes y su familia.

En este documento se hará un análisis general y el detalle de cada realización con sus indicadores por cursos de vida se verá en el anexo Plan Municipal de Infancia, adolescencia y juventud. Y los demás grupos de población vulnerable.

¿Cómo está el sector salud?

REALIZACIÓN 2

PRIMERA INFANCIA ¿Cada niño vive y disfrutar del nivel más alto posible de salud?

INFANCIA ¿Cada niño y niña cuenta con las condiciones necesarias para gozar de buena salud?

ADOLESCENCIA ¿Cada adolescente cuenta con las condiciones necesarias para gozar de buena salud y adopta estilos de vida saludables.

¹ Realizaciones sociales son: a) Que tenga una familia que lo cuide y le de afecto, b) que disfrute de los mejores niveles de salud y bienestar, c) que goce de buen estado de nutrición, d) habilidad, capacidad y destreza adquirida por la educación, e) que tenga oportunidad y disfrute de la cultura, deporte y recreación.




SALUD MATERNA

✓ Porcentaje de atención institucional del parto por personal calificado

Análisis del indicador: De acuerdo a la información Modulo Vigilancia Superior Procuraduría. No se registran datos estadísticos que permitan identificar el porcentaje de la atención, en el municipio de Choachí los servicios de atención de parto en medio institucional son prestados por el Hospital San Vicente de Paul Fomeque y no reporta datos al respecto.


✓ Porcentaje de nacidos vivos con 4 o más controles prenatales



Fuente: Vigilancia Superior Procuraduría 2015

Análisis del indicador: Primera infancia: Se evidencia un registro entre el año 2012 a 2103 del aumento en un 89.4 % el cual puede estar relacionado con el reporte de atención en el Hospital San Vicente de Paul Fomeque y Centro de Salud del Municipio, dentro el informe de gestión del año 2013 se indica por parte de la Administración Municipal el monitoreo a gestantes escolares lo que pudo contribuir a la consulta a tiempo en el control prenatal, Para el año 2014 se denota una disminución del 20,75%.

✓ Porcentaje de mujeres que han sido madres o están embarazada



Fuente: Vigilancia Superior Procuraduría 2015



REPUBLICA DE COLOMBIA
DEPARTAMENTO DE CUNDINAMARCA
MUNICIPIO DE CHOACHÍ



Análisis del indicador: Primera Infancia –Adolescencia

Para el año 2013, se registra el porcentaje más alto de 22,90% en relación al 2012 representado en un 20,15%, para el año 2014 se registra un porcentaje de 22,06%. Durante el cuatrienio la variación oscila en el 2,75 %

De acuerdo a la ficha técnica para este indicador el registro está determinado por el cociente entre el número de mujeres de 15 a 19 años que han sido madres o están en embarazo por primera vez y el total de mujeres de 15 a 19 años sobre el número total de mujeres entre 15 a 19 años.


Análisis de gestión: Positivo: De acuerdo al informe presentado por la Administración Municipal dentro de la gestión institucional desde el PIC se han adelantado campañas, jornadas dirigidas a las madres gestantes. La entidad que brinda la atención en control prenatal para las madres gestantes del municipio de Choachí es el Hospital San Vicente de Paul ubicado en el municipio de Fómeque y el Centro de Salud. La atención institucional del parto por personal calificado está directamente relacionada con la disminución de la mortalidad materna y mortalidad infantil, reduce el riesgo de complicaciones en el postparto. **Negativo:** Aunque se han desarrollado acciones la falta de recursos económicos o distancias para traslado de las madres gestantes hacia la consulta de control prenatal puede ser un factor de incidencia hacia la no periodicidad de los mismos.

Análisis de usuario: Positivo: La asistencia a las acciones de promoción y prevención son una de las herramientas más efectivas hacia la disminución de riesgo en las gestantes el aumento en el nivel de consulta permite evidenciar una mayor sensibilidad y compromiso en las familias por asistir.

Negativo: El embarazo adolescente está asociado a diferentes factores psicosociales, culturales, educativos que inciden de manera directa en la toma de decisiones.

MORTALIDAD

✓ **Razón de mortalidad materna por 100.000 nacidos vivos (Tener en cuenta causas directas e Indirectas)**




Fuente. Vigilancia Superior Procuraduría 2015



Análisis del indicador: Primera infancia: Se registra aumento para el año 2014, representado en un caso de mortalidad materna lo que aumenta de manera significativa la cifra para el municipio, según la información registrada por causa de preclamsia severa.


✓ **Mortalidad fetal**



Fuente: Vigilancia Superior Procuraduría 2015

Análisis del indicador: Primera Infancia: De acuerdo a los datos registrados en el año 2012 se observa un aumento considerable en el indicador debido al registro de tres casos, para el año 2013 se logra un descenso en el indicador el cual aumenta nuevamente en el reporte de tres casos para el año 2014. Dentro de los factores de riesgo se indica la no asistencia a controles prenatales y el embarazo a temprana edad lo cual aumenta las probabilidades de ocurrencia del hecho.

✓ **Tasa de mortalidad en menores de 1 año (por mil nacidos vivos)**




Fuente: Vigilancia Superior Procuraduría 2015

Análisis del indicador: Primera Infancia: Para el año 2012 se registra una tasa de 7,8 x 1000 NV corresponde a la ocurrencia de 1 evento reportado, en el año 2013 se evidencia que el indicador desmejoro registrando una tasa de 34,48 x 1.000 NV incrementando el mayor número de defunciones en menores de un año, para el año 2014 el indicador registra un descenso reportado en una tasa de 7.94 x1.000 NV.



✓ **Tasa de mortalidad en menores de 5 años (por mil nacidos vivos)**



Fuente: Vigilancia Superior Procuraduría 2015

Análisis del indicador: Primera infancia: Para el año 2012 el indicador reporta una tasa de 7,81 x 1000 NV, en el año 2013 se registra una tendencia al aumento pasando a 18,69 x 1.000 NV; el comportamiento del indicador desciende nuevamente para el año 2014 lo que puede indicar el desarrollo de acciones para la detección de niños y niñas en riesgo

✓ **Cinco primeras causas de mortalidad de niños y niñas**

Análisis del indicador: Primera infancia: No se registran datos en el municipio. La falta de registro de información no permite identificar las posibles causas y los factores sociodemográficos, culturales asociados.

✓ **Tasa de mortalidad por ERA en niños y niñas menores de 5 años**

Análisis del indicador: Primera infancia: No se registra ningún caso de muerte por enfermedad respiratoria aguda (ERA) en el periodo comprendido entre el año 2011 y el 2014 lo que mantiene el indicador estable durante los cuatro años respectivamente. Fuente: Vigilancia Superior Procuraduría 2015

✓ **Tasa de mortalidad por EDA en niños y niñas menores de 5 años**

Análisis del indicador: Primera infancia: No se registra ningún caso de muerte por enfermedad diarreica aguda (EDA) en el periodo comprendido entre el 2011 y 2014 manteniendo el indicador en cero durante el cuatrienio. Fuente: Vigilancia Superior Procuraduría 2015.

✓ **Mortalidad en niños, niñas, adolescentes por malaria (Casos)**


Análisis del indicador: Primera Infancia-Infancia-Adolescencia
No se registra ningún caso de muerte por malaria en el municipio en los últimos cuatro años. Fuente: Vigilancia Superior Procuraduría 2015



✓ **Mortalidad en niños, niñas, adolescentes por dengue (Casos)**

Análisis del indicador: Primera Infancia-Infancia-Adolescencia: En el cuatrienio correspondiente a los años 2011 a 2014 no se registran casos por mortalidad en niños, niñas, adolescentes por dengue Fuente: Vigilancia Superior Procuraduría 2015

✓ **Tasa de mortalidad en menores de 18 años por causas externas (tasa por 100.000 habitantes)**



Fuente: Vigilancia Superior Procuraduría 2015

Análisis del indicador: De acuerdo a la ficha del indicador establecida por Medicina Legal las muertes producidas en niños, niñas, adolescentes relacionadas con homicidios, suicidios, muertes en accidentes de tránsito y muertes violentas sin determinar se encuentran dentro de las muertes por causas externas, en el municipio de Choachí se presenta:

Primera infancia: Un incremento en significativo desmejorando el indicador para la primera infancia pasando del 2011 al 2014 en un 84.12 x 100NV según el registro de información reportados por la Sijjn, entidad encargada de realizar el reporte estadístico a los casos.

Infancia Y Adolescencia:

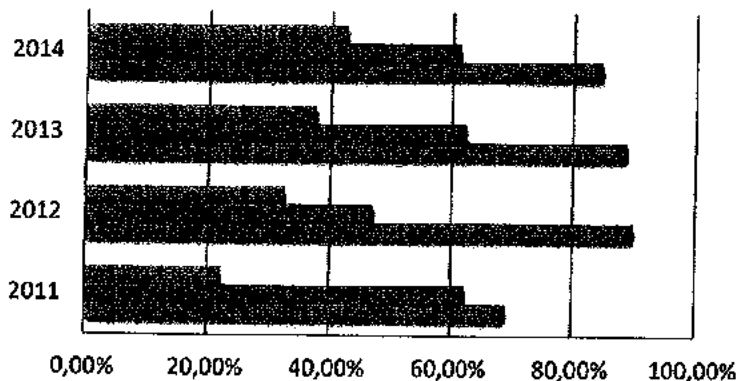
El indicador se mantiene durante el cuatrienio registrando que no se presentan muertes por causas externas desde el año 2011.

✓ **Tasa de mortalidad en menores de 18 años asociada a VIH/SIDA**

Análisis del indicador: No se registran casos de muertes por VIH/SIDA entre el año 2011 a 2014 según ficha técnica del indicador se determina se calcula por el Cociente entre el número de muertes por VIH/SIDA y la población total en las edades entre 0 a 17 años.



✓ **Porcentaje de niños, niñas y adolescentes afiliados al SGSSS**



	2011	2012	2013	2014
■ Primera Infancia	22,16%	32,49%	37,66%	42,59%
■ Infancia	62,24%	47,11%	62,38%	61,25%
■ Adolescencia	69,14%	89,87%	88,79%	84,71%

Fuente: Vigilancia Superior Procuraduría 2015

Análisis del indicador: Primera Infancia: Este indicador evidencia que durante el cuatrienio hubo un aumento favorable a lo que respectan afiliaciones de niños y niñas en el SGSSS pasando del 22,61% en el 2011 al 42,59% en el 2014 ; para cada año se registra un aumento entre el número de niños y niñas que se encuentran afiliados.

Infancia: este indicador señala un comportamiento regular para los niños, niñas afiliados al SGSSS manteniéndose cercano al 60% durante los años 2011, 2013, 2014; se denota una reducción del 15,13% para el año 2012 en relación al año anterior; este valor puede estar relacionado con el aumento del porcentaje registrado para el mismo año en adolescentes.

Adolescencia: este indicador muestra que el porcentaje se ha mantenido por encima del 84% para afiliaciones de SGSSS en los años 2012 a 2014, evidenciando un aumento en relación a año 2014.

✓ **Cinco primeras causas de morbilidad en niños y niñas**

1. Enfermedades del sistema respiratorio
2. Enfermedades infecciosas parasitarias
3. Enfermedades del sistema digestivo
4. Enfermedades del oído y de la apófisis mastoides
5. Enfermedades endocrinas



REPUBLICA DE COLOMBIA
DEPARTAMENTO DE CUNDINAMARCA
MUNICIPIO DE CHOACHÍ



Análisis del Indicador : Primera infancia: Las enfermedades que afectan a los niños y niñas menores de 5 años están relacionadas con las vías respiratorias las cuales ocupan la mayor causa de morbilidad , seguido de enfermedades digestivas, así como enfermedades endocrinas, nutricionales y metabólicas, estas causas de morbilidad se mantienen durante el cuatrienio. Según la fuente: vigilancia superior procuraduría.

Infancia

Año	Desagregación (Causa de morbilidad)	Resultado
2011	ENFERMEDADES DEL SISTEMA RESPIRATORIO	
2011	CIERTAS ENFERMEDADES INFECCIOSAS Y PARASITARIAS	
2011	ENFERMEDADES DEL SISTEMA DIGESTIVO	
2011	ENFERMEDADES DEL OIDO Y DE LA APOFISIS MASTOIDES	
2011	ENFERMEDADES ENDOCRINAS, NUTRICIONALES Y METABOLICAS	
2012	ENFERMEDADES DEL SISTEMA RESPIRATORIO	
2012	CIERTAS ENFERMEDADES INFECCIOSAS Y PARASITARIAS	
2012	ENFERMEDADES DEL SISTEMA DIGESTIVO	
2012	ENFERMEDADES DEL OIDO Y DE LA APOFISIS MASTOIDES	
2012	ENFERMEDADES ENDOCRINAS, NUTRICIONALES Y METABOLICAS	
2013	ENFERMEDADES DEL SISTEMA RESPIRATORIO	
2013	CIERTAS ENFERMEDADES INFECCIOSAS Y PARASITARIAS	
2013	ENFERMEDADES DEL SISTEMA DIGESTIVO	
2013	ENFERMEDADES DEL OIDO Y DE LA APOFISIS MASTOIDES	
2013	ENFERMEDADES ENDOCRINAS, NUTRICIONALES Y METABOLICAS	
2014	ENFERMEDADES DEL SISTEMA RESPIRATORIO	
2014	CIERTAS ENFERMEDADES INFECCIOSAS Y PARASITARIAS	
2014	ENFERMEDADES DEL SISTEMA DIGESTIVO	
2014	ENFERMEDADES DEL OIDO Y DE LA APOFISIS MASTOIDES	
2014	ENFERMEDADES ENDOCRINAS, NUTRICIONALES Y METABOLICAS	

Fuente: Vigilancia Superior Procuraduría 2015

Análisis del indicador: Infancia: Durante la infancia se registran de acuerdo a los datos reportados en el SIVIGILA durante el cuatrienio con predominio de las causas presentadas dentro de las causas de morbilidad en niños y niñas mayores de 6 años están asociadas a enfermedades del sistema respiratorio, enfermedades infecciosas y parasitarias, enfermedades del sistema digestivo, enfermedades en salud oral.

Análisis de gestión: Positivo: De acuerdo al informe presentado por la Administración Municipal dentro de la gestión institucional desde el PIC se han adelantado campañas, jornadas dirigidas a las madres gestantes. La entidad que brinda la atención en salud infantil para la población del municipio de Choachí es el Hospital San Vicente de Paul ubicado en el municipio de Fomeque y el Centro de Salud. Sin embargo habría que tener en cuenta cuales son las causas externas que causan la muerte en NNA realizando un seguimiento a cada una de las familias.

Negativo: Se indica el desarrollo de campañas y jornadas dirigidas a la comunidad, evidente la debilidad de las estrategias de comunicación intensificando en el área rural. Se presentan eventos de mortalidad fetal, mortalidad materna y mortalidad infantil durante el cuatrienio. Dentro de los factores de riesgo se indica la no asistencia a controles prenatales y el embarazo a temprana edad lo cual aumenta las probabilidades de




ocurrencia del hecho. Otros factores están asociados a prácticas de cuidado adecuadas, atención por personal de salud y educación a la familia en la identificación de signos de alarma. No se indica implementación de Estrategia AIEPI comunitario.

Análisis de usuario: La asistencia a las acciones de promoción y prevención son una de las herramientas más efectivas hacia la disminución de riesgo en las gestantes el aumento en el nivel de consulta permite evidenciar una mayor sensibilidad y compromiso en las familias por asistir. El desconocimiento o falta de información en la identificación de signos de alarma puede incrementar el reporte

VACUNACIÓN


✓ **Cobertura de inmunización con pentavalente (DPT y Hepatitis) tres dosis en niños y niñas menores de 1 año**



Fuente: Vigilancia Superior Procuraduría 2015

Análisis del indicador: Primera Infancia: El indicador presenta un registro de variabilidad significativa entre el año 2012 a 2013, donde se evidencia una disminución en la cobertura del 40.04% en la aplicación este biológico en menores de un año, para el año 2014 el registro arroja una dato de aumento en relación al año anterior de 36,62%; sin embargo es menor a las coberturas útiles alcanzadas en el año 2012.

✓ **Cobertura de inmunización contra el triple viral (TV) de un año**




Fuente: Vigilancia Superior Procuraduría 2015



Análisis del indicador: Primera infancia: El indicador presenta un aumento de manera gradual en la aplicación del biológico para cada año, indicando una diferencia entre el 2011 al 2014 del 13.31 %, pasando de un 82,27 % en el 2011 a un 95% en el 2014 mejorando el indicador al año 2014.

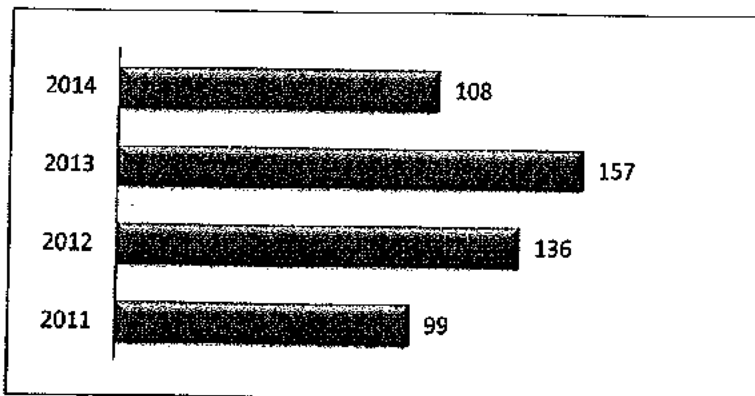
✓ **Cobertura de vacunación VPH - Virus del Papiloma Humano - niñas desde 9 años en adelante**



Fuente: Vigilancia Superior Procuraduría 2015

Análisis del indicador: Infancia: El indicador evidencia una cobertura total en la aplicación de esta vacuna en niñas al 103%, para el año 2014, la focalización de la población se encuentra principalmente a través del sistema educativo, es importante que para la aplicación del biológico la información se suministre de manera directa por el profesional de la salud a padres de familia y niñas así mismo aplicar según demanda y no proyección poblacional toda vez que puede alterar la confiabilidad del indicador.

✓ **Número de niñas y niños menores de 6 años a quienes se les realiza seguimiento individual, que tienen el esquema de vacunación completo para su edad.**




Fuente: Vigilancia Superior Procuraduría 2015

Análisis del Indicador: Primera infancia: La tendencia es de carácter irregular, mientras manifiesta incrementos positivos en los años 2012 y 2013, en el 2014 se manifiesta de nuevo una reducción muy cercana a la del año 2011 con respecto al esquema de vacunación completo de acuerdo a la edad. Presentando una variación máxima en un registro a 58 niños y niñas.




✓ Cobertura de vacunación con BCG en nacidos vivos



Fuente: Vigilancia Superior Procuraduría 2015

Análisis del indicador: Primera infancia: El indicador muestra un comportamiento irregular en los años 2012 y 2013 generando un reporte de disminución del 31,59% el cual para el año 2013 indica un muy bajo incremento. Registrando un aumento del 26.1 % para el año 2014. Se debe tener en cuenta que en el municipio no se cuenta con sala de partos siendo la entidad que genera el reporte la ESE del Municipio de Fomeque y otros hospitales cercanos, por tanto el municipio no cuenta con un registro propio que permita evidenciar el comportamiento del indicador según fuente local.

✓ Cobertura de vacunación contra polio en niños y niñas menores de 1 año




Fuente: Vigilancia Superior Procuraduría 2015

Análisis del indicador: Primera infancia: Excepto para el año 2013, se muestra una disminución en el comportamiento frente a la aplicación de esta vacuna, evidenciándose un incremento Positivo superior al 50% para el 2014 a lo que refiere para el cuatrienio, alcanzando el 100%




✓ Cobertura de vacunación contra rotavirus en niños y niñas menores de 1 año



Fuente: Vigilancia Superior Procuraduría 2015

Análisis del indicador: Primera infancia: Para el 2014 se muestra que se da un aumento significativo en el cumplimiento con el indicador a lo referido durante el cuatrienio dando cumplimiento a la meta del 100%. Lo que disminuye la probabilidad de morbi-mortalidad en menor de 5 años a causa de enfermedades inmunoprevenibles. Con preocupación de los años 2012,2013 que las coberturas fueron mínimas 1,55% y 4,05% respectivamente.

✓ Cobertura de vacunación contra neumococo dos dosis en niños y niñas menores de 1 año




Fuente: Vigilancia Superior Procuraduría 2015

Análisis del indicador: Primera infancia: Este indicador muestra un adecuado comportamiento frente a la aplicación de esta vacuna, especialmente se registra un aumento en el año 2012 del 91,5% con respecto al año anterior, para el 2014 se evidencia un aumento significativo en relación al 2011 del 91,66%. Las cohortes por rango de edad para aplicación del biológico fluctúan en el número de niños y niñas menores de 1 año para cada periodo de análisis.



✓ Cobertura de vacunación contra fiebre amarilla en niños y niñas menores de 1 año



Fuente: Vigilancia Superior Procuraduría 2015

Análisis del indicador: Primera Infancia: El registro de información para este indicador evidencia un incremento significativo para cobertura de esta vacuna durante el cuatrienio en niños y niñas menores de un año pasando de un 82,27% para el año 2011 a un 95,58% en el 2014.

✓ Cobertura de tratamiento antirretroviral

Análisis del indicador: Primera Infancia –Infancia- Adolescencia

El indicador de cobertura durante el cuatrienio se mantiene estable en cero teniendo en cuenta que no se registran casos que requieran de tratamiento con antirretroviral en niños, niñas, adolescentes para este municipio.

Análisis de gestión: Positivo: De acuerdo al informe presentado por la Administración Municipal dentro de la gestión institucional desde el PIC se han adelantado campañas, jornadas dirigidas a las madres gestantes.

La aplicación de biológicos de manera oportuna genera una incidencia directa en la disminución de la morbi-mortalidad causada por enfermedades inmunoprevenibles en menores de 5 años.

El porcentaje de vacunación para el año 2012, según la información de diagnóstico del municipio dentro de la Política Pública territorial de Infancia registra una cobertura entre el 85% al 97% al 2013, llama la atención que para el biológico BCG en nacidos vivos las cifras de registro disminuyen considerablemente.

Negativo: Los registros de coberturas en vacunación presentan un comportamiento inestable del indicador mostrando para el año 2013 y 2014 disminución en las coberturas, es necesario tener en cuenta las cohortes y número de nacidos vivos durante este periodo de tiempo.

Dentro de los programas de salud pública se indican acciones de monitoreo, canalizaciones, vigilancias de esquemas completos en las diferentes veredas y casco urbano del municipio pero son insuficientes para el cumplimiento del objetivo.




Análisis de usuario: Positivo: Algunas familias se han comprometido a llevar a tiempo a los niños y niñas al esquema de vacunación. **Negativo:** La información que ha recibido la comunidad a través de los medios de comunicación en el año 2014 pudo generar desinformación en la comunidad frente a la aplicación de la vacuna VPH.

Falta de conocimiento en cuanto a los beneficios de la vacuna por parte de los padres de familia, factores culturales, el acceso a los servicios de vacunación desde el área rural pueden ser factores de incidencia en la disminución de coberturas de vacunación

SALUD SEXUAL Y REPRODUCTIVA Porcentaje transmisión materno -Infantil del VIH

Análisis del Indicador	Primera Infancia Para el municipio de Choachí no se evidencia ningún caso para el periodo comprendido entre los años 2011 a 2014, manteniendo en 0 el porcentaje para este indicador; las acciones de vigilancia así como la atención temprana a la gestante reduce la transmisión materno-Infantil del VIH lo que requiere de un monitoreo en las primeras semanas de gestación.
-------------------------------	---------------------------------------------------------------------------------------------------------------------------------------------------------------------------------------------------------------------------------------------------------------------------------------------------------------------------------------------------------------------------------------------

✓ **Incidencia de Sífilis Congénita**



Fuente: Vigilancia Superior Procuraduría 2015

Análisis del indicador: Primera infancia

De acuerdo a la ficha técnica para análisis del indicador desarrollado por el Ministerio de Salud para registrar la incidencia de sífilis congénita las acciones de prevención están enfocadas en la detección oportuna y tratamiento adecuado para reducir la incidencia de la enfermedad, para el municipio se registra un caso correspondiente a $8,62 \times 1,000 \text{ NV}$ lo que genera una alerta para las entidades de salud. El indicador mejora en el año 2014 manteniendo la cifra registrada en el año 2011 y 2012 la cual es cero.



Análisis de gestión: Positivo: La demanda al servicio de salud para adolescentes incide en la disminución del riesgo de enfermedades y embarazos a temprana edad. Se han desarrollado estrategias de orientación direccionadas desde el PIC en especial en el área rural a través de las Gestoras de Calidad de Vida. De acuerdo al informe presentado por la Administración Municipal dentro de la gestión institucional desde el PIC se han adelantado campañas, jornadas dirigidas a las madres gestantes en las instituciones educativas.

Negativo: Las estrategias de monitoreo y reporte oportuno contribuyen disminuir la factibilidad de ocurrencia de sífilis congénita, previniendo riesgos en la gestación, sin embargo al registrarse un caso se eleva la alerta a las acciones preventivas que se están realizando.

Las jornadas informativas desde salud pública y educación dirigidas a los y las adolescentes y las acciones de prevención desde la entidad prestadora del servicio de salud no han sido suficientes para una efectiva prevención de embarazo a temprana edad.

Análisis de usuario: Algunas familias se han comprometido a llevar a tiempo a los niños y niñas al esquema de vacunación. El embarazo en menores de 18 años aumenta la probabilidad de riesgos e la salud, psicosociales, es un determinante de la deserción escolar y disminuye la capacidad de afrontamiento en las familias

✓ **Cobertura de agua potable**

Análisis del indicador: Primera Infancia –Infancia-Adolescencia

No es posible determinar el indicador toda vez que en el municipio solo se cuenta con la información correspondiente al área urbana, en el área rural no existen plantas potabilizadoras. Y la cobertura del área urbana es de 50%. Fuente: Vigilancia Superior Procuraduría 2015

✓ **Continuidad del servicio de agua /Horas al día (Información solo para municipios)**

Análisis del indicador: Primera Infancia –Infancia-Adolescencia

El reporte de información para el área urbana es de 23,5 horas al día, no se cuenta con dato específico para el área rural toda vez que el servicio es prestado a través de acueductos veredales. Fuente: Vigilancia Superior Procuraduría 2015


✓ **Cobertura de acueducto**

Análisis del indicador: Primera Infancia –Infancia-Adolescencia

La cobertura a nivel urbano es del 100% sin embargo a nivel rural no se puede establecer toda vez que no hay existencia de acueductos certificados. Fuente: Vigilancia Superior Procuraduría 2015.



✓ Cobertura de viviendas con servicio de alcantarillado



Fuente: Vigilancia Superior Procuraduría 2015

Análisis del indicador: Primera Infancia –Infancia-Adolescencia

Teniendo en cuenta que los datos corresponden únicamente al nivel urbano para el año 2011, 1109 viviendas con cobertura en alcantarillado, en el año 2012 se registra un aumento pasando a 1114 viviendas, el comportamiento del indicador continúa incrementando; para el año 2013, 1190 viviendas y en el año 2014, 1256 viviendas.

Análisis de gestión: Positivo: El incremento de acceso a servicios públicos ha sido significativo pues la administración municipal ha venido invirtiendo más en esta necesidad, sin embargo se ha hecho en el sector urbano. **Negativo:** El sector rural está rezagado en este servicio generando riesgos para la salud pública de las familias. Las veredas más distantes padecen dificultades en el manejo de los residuales y se carece de los recursos que resuelvan de fondo el problema.

Análisis de usuario: Comunidad cuida los sistemas veredales en su propio beneficio. Los habitantes no implementan prácticas saludables para el principalmente en el área rural, las deficiencias en el servicio ponen en riesgo la salud en temas como enfermedades diarreicas agudas que afectan prioritariamente a los niños y niñas.

REALIZACIÓN 3


PRIMERA INFANCIA ¿Cada niño y niña goza y mantiene un estado nutricional adecuado?

INFANCIA ¿Cada niño y niña goza de un buen estado nutricional?

ADOLESCENCIA ¿Cada adolescente goza de un buen estado nutricional y adopta hábitos alimenticios saludables.



✓ **Porcentaje de niños con bajo peso al nacer**




Fuente: Vigilancia Superior Procuraduría 2015

Análisis del Indicador : Primera infancia: Este indicador presenta un incremento en los casos reportados de niños y niñas con bajo peso al nacer en los años 2012 y 2013 pasando de un 3,54% al 10,48% para el año 2014 se mejora el reporte. El bajo peso al nacer es un factor de causalidad dentro de mortalidad perinatal.

✓ **Duración mediana de la lactancia materna exclusiva**

Análisis del Indicador: Primera infancia: No se registran datos a nivel local o nacional que permitan realizar un análisis de este indicador. La lactancia materna contribuye al estado de salud, emocional, nutricional de los niños y niñas lo que incide de manera directa en la disminución de factores asociados a la morbilidad y mortalidad infantil.

✓ **Prevalencia de desnutrición crónica o retraso en talla para la edad en menores de 5 años**




Fuente: Vigilancia Superior Procuraduría 2015



Análisis del indicador: Primera infancia: Este indicador presenta un comportamiento regular en el tiempo, manteniéndose una tasa de prevalencia entre 5% y 9% de casos de desnutrición crónica o retraso en talla, el mayor porcentaje se registra para el año 2013. Este tipo de desnutrición obedece a múltiples causas dentro de las que se incluyen inadecuadas prácticas de alimentación en la madres y los menores.


Prevalencia de desnutrición global o bajo peso para la edad en menores de 5 años



Fuente: Vigilancia Superior Procuraduría 2015

Análisis del indicador: Primera infancia: El indicador según los datos registrados señala una disminución en 1.5 puntos porcentuales entre el año 2011 y 2014 logrando el mayor porcentaje de disminución para el año 2013 donde se registra la disminución que llega a 3 puntos porcentuales, sin embargo aún existe prevalencia en el municipio de desnutrición global y bajo peso en menores de cinco años.

✓ Prevalencia de exceso de peso en niños, niñas y adolescentes



Fuente: Vigilancia Superior Procuraduría 2015

Análisis del indicador : Primera infancia: Para el año 2011 se identificó un porcentaje de 13,17 % de los niños y niñas en primera infancia con un registro de exceso de peso, aumentando para el año 2012 en 2,91 puntos porcentuales marcando una tendencia al aumento registrando en el año 2013 la mayor cifra reportada en el cuatrienio la cual correspondió al 23, 22 % lo que indica que las acciones a realizar durante el año 2013



**REPUBLICA DE COLOMBIA
DEPARTAMENTO DE CUNDINAMARCA
MUNICIPIO DE CHOACHÍ**



tendientes a disminuir el comportamiento el indicador pudieron contribuir a registrar en el año 2014 una disminución del 3,33 %.

Infancia –Adolescencia



En las fuentes de información encontradas no se registran datos que permitan realizar un análisis al comportamiento del mismo.

Análisis de gestión: El Centro de Salud del municipio cuenta con el personal para atención, promoción y prevención de la enfermedad. De acuerdo al documento política pública Municipal dentro de la gestión se indican capacitaciones en Estrategias IAMI, Cinco al día, apoyo a la lactancia materna, programas de complementación nutricional a la primera infancia. Los principales hallazgos de riesgo nutricional se indican en la población del área rural. Dentro de la gestión territorial se indica el trabajo realizado por las Gestoras de calidad de vida como una estrategia de seguimiento orientación a las madres gestantes en dando prioridad al área rural contribuyendo a disminuir los factores de riesgo. En el cuatrenio anterior el municipio contó con el programa Nutrir de la Gobernación de Cundinamarca, Programa Recuperación nutricional, entrega de micronutrientes y programas de atención Integral a la primera infancia a través de los cuales se brinda complementación nutricional a niños, niñas, madres gestantes según cobertura de cada programa. **Negativo:** El municipio no cuenta con mecanismos de monitoreo de seguridad alimentaria y nutricional como el comité Sanz

No se cuenta con registros de información que indiquen seguimiento o tamizaje nutricional en escolares. Dentro de la política pública se indican dificultades en los ejes de seguridad alimentaria incidiendo de manera directa en el estado nutricional de la población. No se encuentra información de algunos indicadores que permita identificar el avance, deficiencia en sistemas de información local.

Análisis de usuario: Disminuir el riesgo nutricional requiere del compromiso de las familias y no se evidencia mayores esfuerzos de las familias y del gobierno local.

Las inadecuadas prácticas de alimentación, la duración baja de lactancia materna así como el inicio temprano al consumo de alimentos no adecuados para la edad y la poca actividad física aumentan la probabilidad de ocurrencia de exceso de peso en niños, niñas, adolescentes, estos factores generan un impacto en la morbilidad en edades consecuentes.

Situación encontrada	
<p>Lo bueno que tenemos</p> 	<p>Retos a superar</p> 
<ul style="list-style-type: none"> • Acciones de salud sexual y reproductiva contratada dentro del PIC. • Un centro de salud en el municipio y un 	<ul style="list-style-type: none"> • Coberturas de vacunación débiles • Embarazos en adolescentes de alto riesgo • Calidad en los servicio en el centro de salud



REPUBLICA DE COLOMBIA
DEPARTAMENTO DE CUNDINAMARCA
MUNICIPIO DE CHOACHÍ



hospital a 20 minutos.	con alto porcentaje de insatisfacción. <ul style="list-style-type: none"> Jóvenes en inicio de consumo de sustancias psicoactivas. No hay cultura del autocuidado
------------------------	-------------------------------------------------------------------------------------------------------------------------------------------------------------------------------------------

Árbol de problemas				
Causas Indirectas	Causas directas	Problema identificado	Consecuencias directas	Consecuencias indirectas
No hay cultura del cuidado de la salud	Embarazos y recién nacidos sin controles	Población con riesgos en salud pública por ausencia de cultura del autocuidado	Riesgo de mortalidad materna y neonatal	Núcleos familiares que pierden la madre
No hay cultura del cuidado de la salud	Coberturas de vacunación débiles		Riesgo de mortalidad infantil	Prevalencia de enfermedades comunes en los neonatos.
Los recursos escasos para contar con total de personal	Vacunadores no cubren 100% territorio con acciones de prevención y promoción		Incremento de morbilidad - mortalidad	Riesgos para personas a temprana edad
Corto tiempo de lactancia materna exclusiva	Hábitos de alimentación inadecuados		Índices de desnutrición global	Afectación en el desarrollo integral
Sedentarismo y consumo de licor y tabaco	Estilos de vida inadecuados con actividad física		Incremento de morbilidad - mortalidad	Riesgos para personas a temprana edad
Desinformación en planificación familiar	Inicio temprano de relaciones sexuales		Embarazos en adolescentes	Riesgos sociales y físicos para binomio mamá-hijo
Familias y entornos no protectores	Jóvenes sin proyectó de vida construido		Jóvenes iniciando consumo de SPA	Ausentismo escolar, delincuencia y problemas sociales



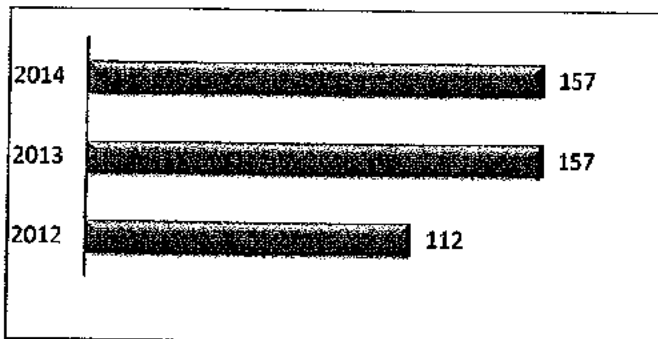
Consumo de alcohol y poca tolerancia.	La oferta institucional no es aprovechada por las familias		Incremento de la violencia intrafamiliar	NNAJ y mujeres en riesgo de violencia
---------------------------------------	------------------------------------------------------------	--	------------------------------------------	---------------------------------------

1.2. ¿COMO ESTA EL SECTOR EDUCACIÓN?

REALIZACIÓN 4	
PRIMERA INFANCIA	¿Cada niño y niña crece en entornos que favorecen su desarrollo?
INFANCIA	¿Cada niño y niña desarrolla y potencia sus capacidades, habilidades y destrezas con procesos educativos formales e informales que favorecen su desarrollo integral?
ADOLESCENCIA	¿Cada adolescente desarrolla y potencia sus capacidades, habilidades y destrezas con procesos educativos formales e informales que favorecen su desarrollo integral?

EDUCACIÓN INICIAL JUEGO Y ARTE Y CULTURA

- ✓ Número de niños y niñas de 0 a 5 años en programas de educación inicial en el marco de la atención integral.



Fuente: Vigilancia Superior Procuraduría 2015

Análisis del indicador


Primera infancia: El indicador muestra un aumento en la cobertura de educación inicial en el marco de la atención integral pasando en el año 2012 donde se beneficiaron 112 niños y niñas. Durante los años 2013, 2014 157 menores de cinco años, lo que aumenta en un 50% el número de sectores de área rural que se benefician pasando de 6 a 12 veredas.



REPUBLICA DE COLOMBIA
DEPARTAMENTO DE CUNDINAMARCA
MUNICIPIO DE CHOACHÍ




- ✓ Número de niños y niñas atendidos en Hogares Comunitarios de Bienestar -HCB Familiares, Fami, Grupal y en Establecimientos de Reclusión y otras formas de atención



Fuente: Vigilancia Superior Procuraduría 2015

Análisis del indicador: Primera Infancia: En el año 2011 en el municipio de Choachí en Hogares comunitarios se brindó atención a 238 niños y niñas, según el reporte para el año 2012 la población atendida disminuyó a 196 beneficiarios; aumentando nuevamente en 46 beneficiarios para el año 2013; terminando el cuatrienio se registra un dato correspondiente a 216 niños y niñas atendidos. de acuerdo a la información reportada la variación del indicador se relaciona con el cierre y/o apertura de unidades de servicio lo que refleja una ampliación o disminución del cupo respectivamente.

- ✓ Porcentaje de niños y niñas de 3 a 5 años matriculados en pre jardín y jardín y transición



Fuente: Vigilancia Superior Procuraduría 2015

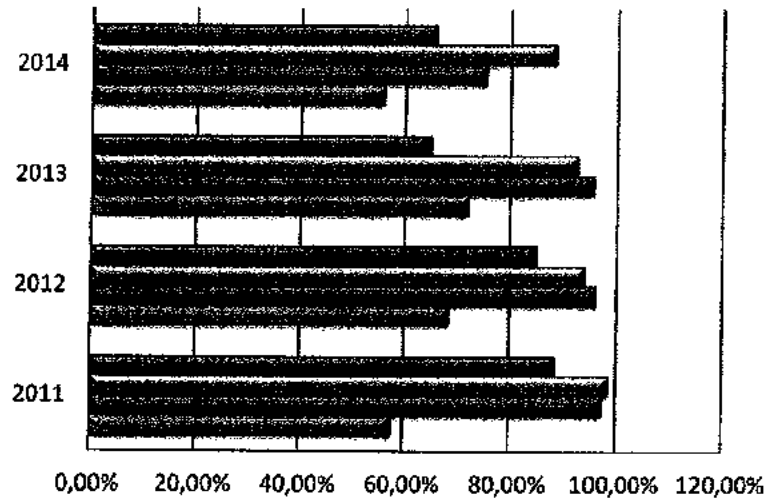
Análisis del indicador	Primera Infancia: El indicador señala el número de niños y niñas matriculados en pre-jardín, jardín o transición. En relación a la vigencia 2012- 2014 se indica una disminución de 2 puntos porcentuales para el año 2013 y un aumento del mismo porcentaje para el año 2014. Para el análisis del indicador se tiene en cuenta el número de niños y niñas en el rango de edad para cada año, siendo en el año 2013 donde disminuye este grupo poblacional.
-------------------------------	---------------------------------------------------------------------------------------------------------------------------------------------------------------------------------------------------------------------------------------------------------------------------------------------------------------------------------------------------------------------------------------------------------------------------------------------------------------------



REPUBLICA DE COLOMBIA
DEPARTAMENTO DE CUNDINAMARCA
MUNICIPIO DE CHOACHÍ



- ✓ Tasa neta de cobertura en transición en transición, educación básica primaria, educación media y educación básica primaria.



	2011	2012	2013	2014
■ Transición	88,57%	85,03%	65,14%	65,76%
■ Educación básica primaria	98,59%	94,13%	92,76%	88,47%
■ Educación básica secundaria	97,32%	96,18%	95,67%	75,41%
■ Educación media	57,54%	68,68%	72,12%	55,87%

Fuente: Vigilancia Superior Procuraduría 2015

Análisis del indicador: Primera Infancia El indicador muestra que se ha presentado un descenso referente a la cobertura en escolaridad de transición en los años 2011 al 2014 pasando de un 88,57% a un 65,76%.

Infancia El indicador evidencia que se presenta una disminución en la cobertura escolar educativa básica primaria, variando entre el año 2011 al 2014 en una disminución de 22, 81%.

Adolescencia: Tanto para la educación básica secundaria como para la educación media, se evidencia en el indicador que presenta un aumento en los años 2012 y 2013 progresivamente registrando una disminución en la cobertura con mayor incidencia en el último año del cuatrienio.

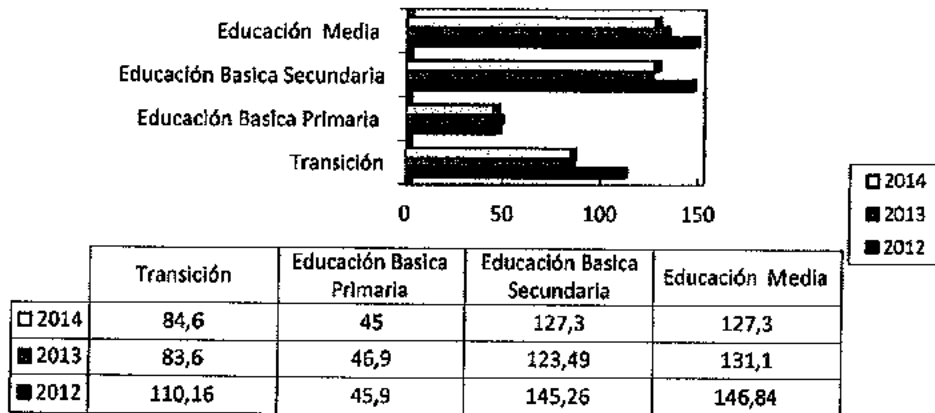
Conforme a los datos suministrados por la secretaria de educación Departamental la cobertura neta en educación primaria presenta descenso de cuatro puntos de 2013 a 2014, y viene siendo indicador de descenso constante debido al mismo comportamiento declive de la tasa de crecimiento de la población.



REPUBLICA DE COLOMBIA
DEPARTAMENTO DE CUNDINAMARCA
MUNICIPIO DE CHOACHÍ



- ✓ Tasa de cobertura bruta en transición, educación básica primaria, educación media y educación básica secundaria.




Fuente: Vigilancia superior - Procuraduría de Infancia

Análisis del indicador: Primera Infancia El indicador muestra que se ha presentado un descenso referente a la cobertura bruta de escolaridad en transición en el año 2013 pasando de pasando de un 110,16 a un 84,6.

Infancia El indicador evidencia que se presenta una disminución en la cobertura bruta en básica primaria, variando entre el año 2012 al 2014 en una disminución de 0,9.

Adolescencia: Tanto para la educación básica secundaria como para la educación media, se evidencia en el indicador que presenta una disminución en el año 2013, con respecto al año anterior descenso en 21,77 y 15.74 respectivamente, para el año 2014 se registra una tasa de 127,3.

- ✓ Tasa de deserción en educación básica primaria, secundaria, media.



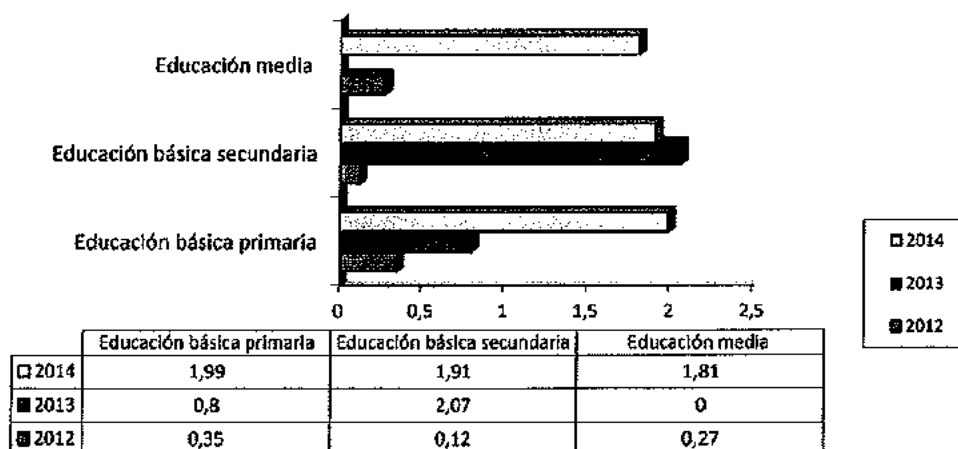


Análisis del indicador: Infancia: En el periodo comprendido entre el 2012 a 2014 se registra un aumento en la tasa de deserción en básica primaria del 1.44% en una tendencia a desmejorar cada año incrementando del 2012 al 2013 un 0.45% y al 2014 en un 1,19% en relación al año anterior.

Adolescencia: El comportamiento del indicador de tasa de deserción para educación básica secundaria registra un aumento del 0.75 % en el año 2013 con respecto al año 2012, para el año 2014 incrementó en 0.69% mostrando una tendencia al aumento del 1.44% entre el año 2012 y 2014 , donde registra la tasa mal alta.

El comportamiento del indicador de tasa de deserción en educación media en los años analizados marca una tendencia al aumento del 0,28 % entre el año 2012 a 2013 el cual incrementa al año 2014 de 1,26% registrando una tasa de 1,81% al finalizar el 2014.

✓ **Tasa de repitencia en educación básica primaria, secundaria, media.**



Fuente: vigilancia superior - Procuraduría de infancia

Análisis del indicador: Infancia se registra una disminución de 3,35% en la tasa de repitencia en básica primaria entre los años 2011 a 2014 con un avance significativo entre el registro del año 2012 el cual se encontraba en 4,43% al año 2013 registrando una tasa de 0.70% la más baja de los cuatro años lo que marca una tendencia para los años siguientes a mantener o mejorar el indicador cuya variación oscilo cerca del 0.28 y 0,1 respectivamente en el 2013 y 2014.

Adolescencia El indicador presenta una variación en disminución en la tasa de repitencia para educación secundaria de 4,73 % registrando el mayor índice en el año 2012 y la tasa más baja en el año 2013.

El comportamiento del indicador de tasa de repitencia en educación media en los años analizados marca una tendencia a disminuir entre el año 2012 a 2014 de, 3.19% se registra una tasa de repitencia del 0 en el año



REPUBLICA DE COLOMBIA
DEPARTAMENTO DE CUNDINAMARCA
MUNICIPIO DE CHOACHÍ



2014 lo que marca la tendencia a mantener el indicador, sin embargo para el año 2014 se registra una tasa de 1,81.

Análisis de gestión: Positivo: Según información Sisben para el año 2015 hay 743 niños y niñas menores de cinco años, la atención a la primera infancia beneficio para el mismo año a 369 niños y niñas en primera infancia en los programas de modalidad familiar y Hogares comunitarios. La atención en el municipio de Choachí a la a primera infancia en educación inicial se desarrolla mediante las modalidades de Cdf Familiar, Hogares Fami a través de operadores que prestan el servicio y las instituciones educativas municipales en preescolar.

Según informes presentados la administración municipal durante la vigencia anterior adelanto programas que contribuye a la disminución de causas para la inasistencia escolar , el programa de alimentación escolar , trasporte , acciones dirigidas a fortalecer el talento humano, mejorar la infraestructura y la dotación en las instituciones educativa son algunas de las acciones desarrolladas. Dentro de las instituciones educativas del municipio según información registrada por la administración anterior.

Negativo: Las coberturas en educación denotan una variación hacia la disminución en relación a la población de niños, niñas y adolescentes en el municipio. No se cuenta con un consolidado de datos locales desde cada institución, el registro es el reportado por la Secretaría de Educación Departamental.

Análisis de usuario: Positivo: La asistencia por parte de los niños, niñas y adolescentes a las instituciones educativas es constante.

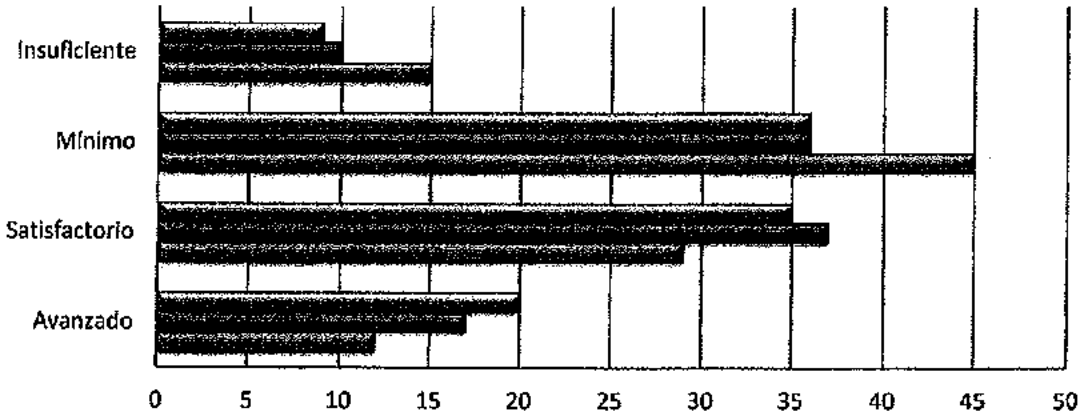
Negativo: La repitencia genera desmotivación de padres y estudiantes para continuar en el sistema educativo lo que incide directamente en el nivel educativo que culmine cada estudiante sea el que decida tomar como último nivel de su formación.

Sin embargo el porcentaje de niños y niñas matriculados en los niveles de pre jardín, jardín y transición denota poca aceptación de las familias.

- ✓ **Niveles de desempeño en las pruebas SABER grado 5°: lenguaje, matemáticas, ciencias naturales y competencias ciudadanas**



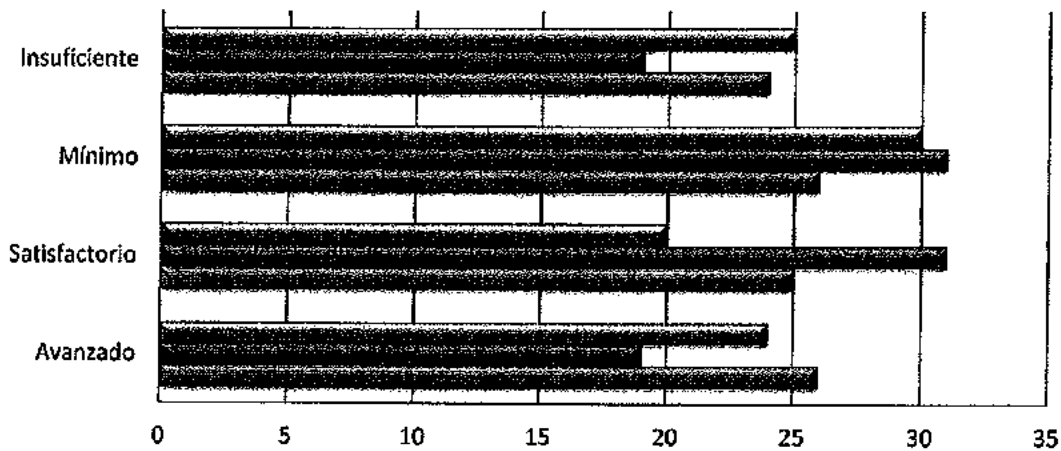
Lenguaje



	Avanzado	Satisfactorio	Mínimo	Insuficiente
■ 2014	20	35	36	9
■ 2013	17	37	36	10
■ 2012	12	29	45	15

Fuente: Secretaría de Educación Departamental – Vigilancia Superior Procuraduría 2015

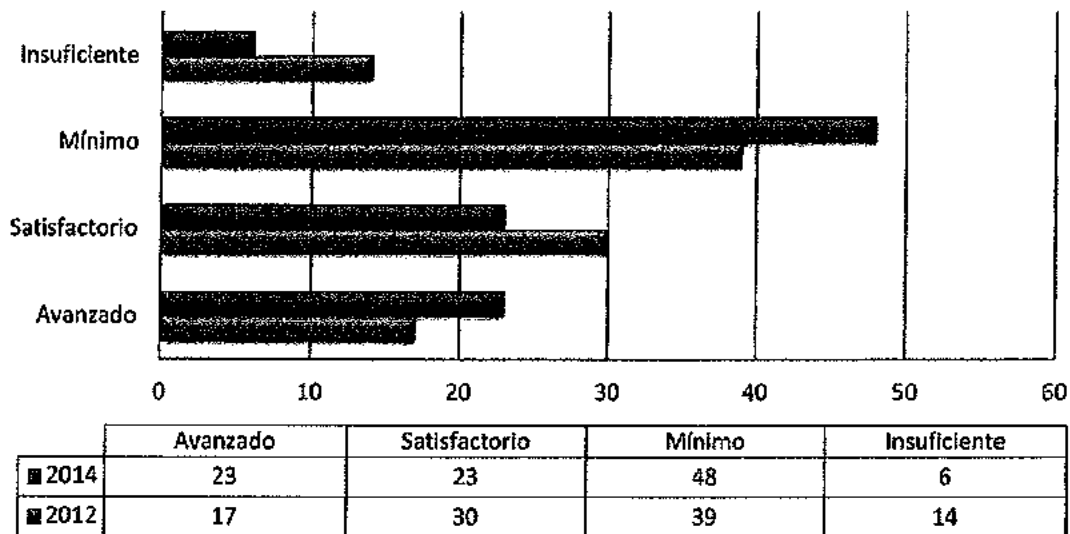
Matemáticas




	Avanzado	Satisfactorio	Mínimo	Insuficiente
■ 2014	24	20	30	25
■ 2013	19	31	31	19
■ 2012	26	25	26	24



Ciencias Naturales



Competencias Comunicativas



Fuente: vigilancia superior - Procuraduría de infancia

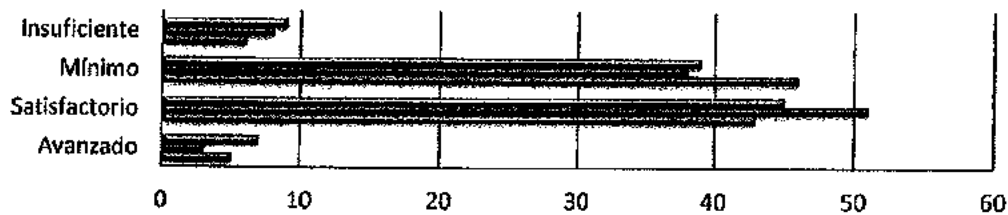
Análisis del indicador: Este indicador muestra que en el curso de vida de infancia, los niveles de desempeño de las pruebas SABER grado 5°. Se evidencia una tendencia hacia la reducción de porcentaje de



estudiantes que se clasifican en el nivel Insuficiente, los mayores porcentajes en el nivel de desempeño se registran en el nivel Mínimo en lenguaje, matemáticas, ciencias, el nivel de desempeño en competencias comunicativas presenta el mayor índice en el nivel satisfactorio. Para las áreas de lenguaje y ciencias naturales se muestra una disminución en el nivel insuficiente para el año 2014

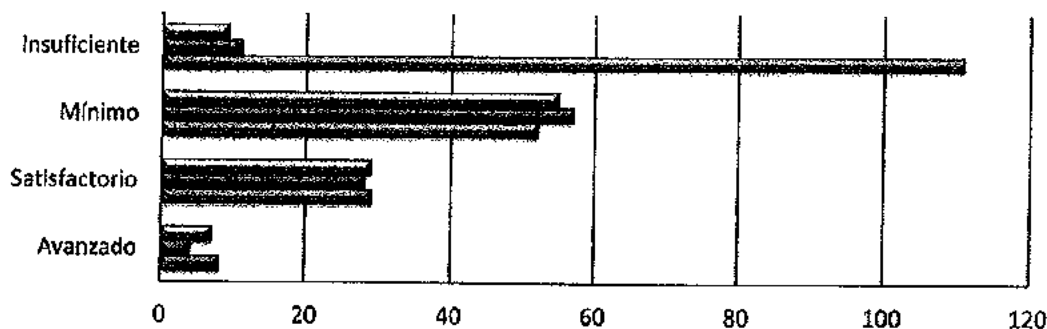
- ✓ Niveles de desempeño en las pruebas SABER grado 9º: lenguaje, matemáticas, ciencias naturales y competencias ciudadanas

Lenguaje



	Avanzado	Satisfactorio	Mínimo	Insuficiente
■ 2014	7	45	39	9
■ 2013	3	51	38	8
■ 2012	5	43	46	6


Matemáticas



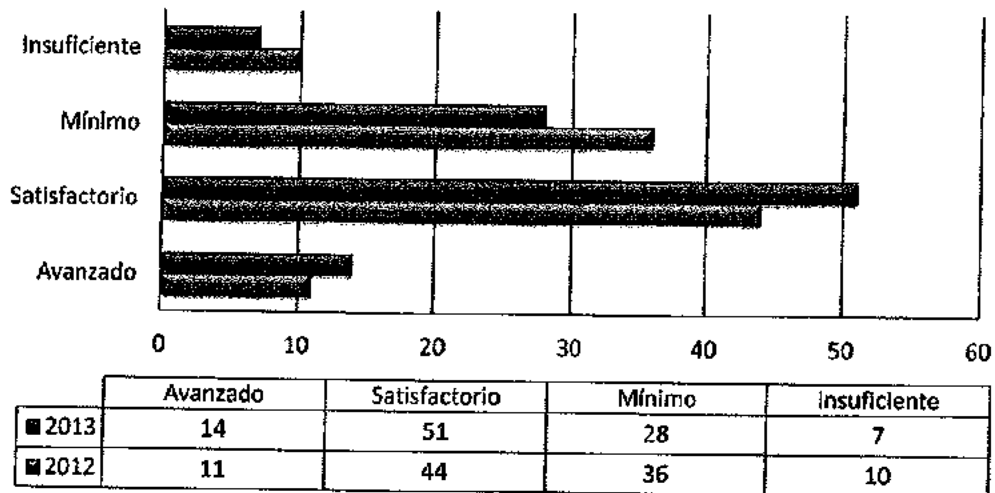
	Avanzado	Satisfactorio	Mínimo	Insuficiente
■ 2014	7	29	55	9
■ 2013	4	28	57	11
■ 2012	8	29	52	111



Ciencias Naturales



Competencias Ciudadanas



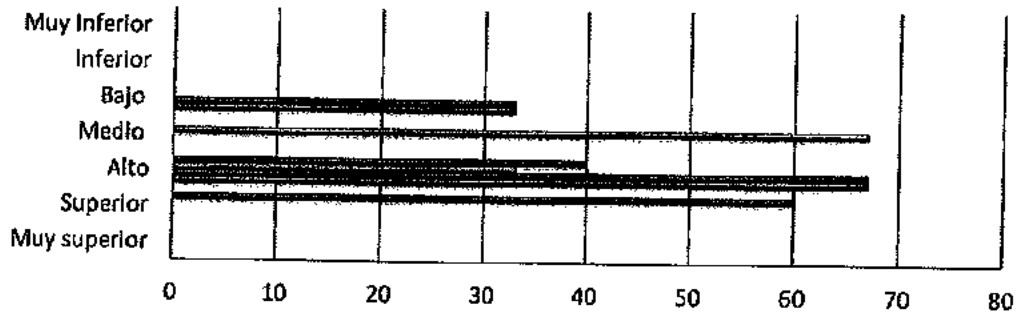
Fuente: vigilancia superior - Procuraduría de infancia

Análisis del indicador: Este indicador en el curso de vida de adolescencia muestra que el desempeño de las pruebas SABER para grado 9° se mantienen en un nivel satisfactorio para las áreas de lenguaje, ciencias naturales. En competencias ciudadanas el indicador ha mejorado con respecto al año 2012, prevaleciendo el



nivel de satisfactorio. En matemáticas se registra un desempeño en el nivel Mínimo mostrando una tendencia en este nivel que no oscila más de cinco puntos durante los años analizados.

✓ **Porcentaje de establecimientos educativos en las categorías de desempeño en las pruebas SABER 11**



	Muy superior	Superior	Alto	Medio	Bajo	Inferior	Muy Inferior
■ 2014	0	60	40	0	0	0	0
■ 2013	0	0	33	67	0	0	0
■ 2012	0	0	67	0	33	0	0
■ 2011	0	0	67	0	33	0	0

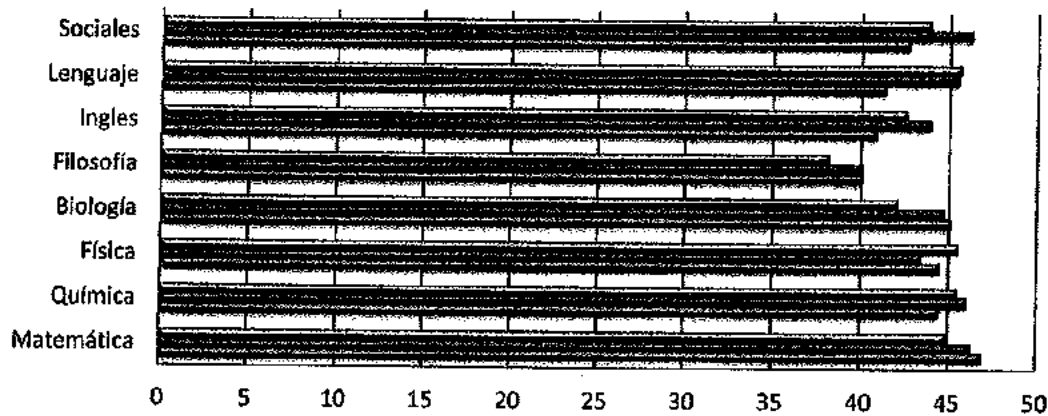
Fuente: vigilancia superior - Procuraduría de infancia

Análisis del indicador: Con este indicador se puede evidenciar que los establecimientos educativos mostraron un progreso significativo en las categorías de desempeño de las pruebas SABER 11°, pasando niveles bajos en 2011 y 2012 a niveles medio y alto en 2013 para culminar el cuatrienio con niveles de desempeño alto y superior.

✓ **Puntajes promedio en las pruebas SABER 11: lenguaje, matemáticas, biología, física, química, ciencias sociales, filosofía e inglés**



REPUBLICA DE COLOMBIA
DEPARTAMENTO DE CUNDINAMARCA
MUNICIPIO DE CHOACHÍ



	Matemática	Química	Física	Biología	Filosofía	Inglés	Lenguaje	Sociales
2013	44,9	45,5	45,56	42,12	38,19	42,57	45,68	43,9
2012	46,29	46,03	43,37	44,72	40,02	43,92	45,54	46,29
2011	46,92	44,41	44,43	45,11	40,06	40,83	41,34	42,66

Fuente: vigilancia superior - Procuraduría de Infancia

Análisis del indicador:

En el año 2013 (año del cual se encuentra el último dato de reporte) Este indicador evidencia que el puntaje promedio de las pruebas SABER 11 aumento en las áreas de sociales, lenguaje, inglés, física, química. Para las áreas de biología, filosofía y matemáticas se registra disminución en relación al año 2011. Los puntajes promedio registrados en cada año no presentan una variación significativa para cada año.

Análisis de gestión: Positivo: Dentro de los informes se indican actividades de fortalecimiento a los docentes y estudiantes. Teniendo en cuenta que las pruebas son aplicadas en el mes de octubre, la administración recibirá el reporte de las pruebas del año anterior con el fin de realizar el análisis correspondiente.

Para el segundo semestre del año 2014 el ICFES realizó ajustes en las pruebas, incluyendo prueba previa de razonamiento crítico y competencias ciudadanas, siendo importante orientar a los y las jóvenes en la estructura de las mismas.

Los promedios registrados en las pruebas se encuentran dentro del promedio determinado por la nación para el tipo de municipio, el nivel socioeconómico, en relación entre instituciones urbanas y rurales.

Negativo: Se denota una deficiencia en los promedios registrados para el área de matemáticas. Los datos de algunos indicadores se registran al año 2013, por la demora en la entrega de resultados desde el nivel nacional.



Análisis de usuario: Positivo: La asistencia por parte de los niños, niñas y adolescentes a las instituciones educativas es constante. **Negativo:** El bajo interés de continuar estudiante y la vinculación al sector productivo inciden en las coberturas en educación básica y media. La incursión de nuevas metodologías en los sistemas de evaluación puede generar tropiezos en los procesos de aprendizaje de los estudiantes y de



**REPUBLICA DE COLOMBIA
DEPARTAMENTO DE CUNDINAMARCA
MUNICIPIO DE CHOACHÍ**



enseñanza de los educadores. Las pruebas están proyectadas sobre estándares, en los que el contexto a veces no es tenido en cuenta.

PROBLEMAS ENCONTRADOS	
Lo bueno que tenemos	Retos a superar
	
<ul style="list-style-type: none"> • Oferta suficiente educativa • Las instituciones educativas cuentan con equipos de cómputo. • 1.160 estudiantes vinculados al PAE • Se garantiza alimentación y transporte escolar 	<ul style="list-style-type: none"> • La deserción escolar aumenta • Promedio pruebas saber esta medio y puede mejorarse • Poco acceso a la tecnología y conectividad • Bajo compromiso de padres en la educación de sus hijos

Causas y consecuencias				
Causas indirectas	Causas directas	Problema identificado	Consecuencias directas	Consecuencias indirectas
Hogares de bienestar familiar requieren modelo pedagógico innovador	Oferta institucional para primera infancia insuficiente	Nivel en la calidad de la educación en promedio aceptable	Niños en entornos que no facilitan desarrollo de habilidades	Infancia y adolescencia con debilidades en el desarrollo
Bajo compromiso de los padres con sus hijos	Repitencia escolar y bajo rendimiento		Deserción escolar en educación media	Disminución de posibilidades laborales por bajos no calificados
Docentes con modelos pedagógicos	Docentes con bajos niveles de manejo de pruebas saber		Delincuencia, infracciones y riesgo de consumo SPA	Familias en crisis por abandono aula.



REPUBLICA DE COLOMBIA
DEPARTAMENTO DE CUNDINAMARCA
MUNICIPIO DE CHOACHÍ



Los estudiantes no cuentan con las herramientas necesarias	Espacios de aprendizaje inadecuados		Desmotivación por el aprendizaje	Ausentismo escolar y bajo rendimiento
------------------------------------------------------------	-------------------------------------	--	----------------------------------	---------------------------------------

❖ **Oferta educativa municipal:**

Institución Educativa	N. sedes	Grados
I.E.D Ferralarada	8	Todos
IED El Hato	10	Todos
IED Ignacio Pescador	9	Todos

Fuente: Municipio Choachí

Análisis del indicador: El municipio tiene tres sedes educativas con 27 sedes entre rural y urbano, con todo el ciclo de educación en cada institución. Están en buenas condiciones y un 70% requiere de mantenimientos y arreglos generales.

❖ **TIC'S - Punto Vive Digital Plus:**

Este punto está ubicado en la antigua sede A del Institución Educativa Departamental Ignacio Pescador y cuenta con múltiples salas que están para el servicio de toda la población para el fortalecimiento de las competencias informáticas; producción de audio y video, aplicaciones y desarrollo de software, animación 3D y creación de contenidos digitales.

Este punto es administrado por personal contratado por la alcaldía y está dispuesto a la comunidad de lunes a viernes, de 8 am. a 5pm.

Desde el Viceministerio TIC y el Ministro de la Presidencia entregaron 300 Tabletas para Educar, distribuidas 5 sedes educativas del municipio: Ignacio Pescador, Chatasuga, La Victoria, El Hato y Ferralarada.

Pese a contar con esas 300 tabletas el municipio no cuenta actualmente con conectividad en las instituciones educativas, lo cual restringe el uso de estas. Tampoco cuentan con software o programas que hagan más eficiente el propósito educativo para el que fueron entregadas.

Conclusiones:

Análisis de indicador: respecto a este grupo de indicadores los estudios técnicos, tecnológicos y profesionales, la oferta es variada y el acceso se facilita para los jóvenes interesados en estudiar, especialmente en la oferta SENA.

Análisis de gestión: La administración ha facilitado la posibilidad que el SENA tenga presencia en el municipio y una sede donde se reciben las clases de los diferentes programas técnicos y tecnológicos



REPUBLICA DE COLOMBIA
DEPARTAMENTO DE CUNDINAMARCA
MUNICIPIO DE CHOACHÍ



ofrecidos por esta institución, de manera que los jóvenes no tengan que desplazarse a otros municipios. Y tiene convenio con dos entidades de educación superior para aumentar la oferta educativa.

Respecto a tecnología el acceso es bajo y la cobertura igual, solamente una institución cuenta con los servicios integrados de tecnología y el resto del municipio no.

Análisis del usuario: Los jóvenes aprovechan la oferta institucional especialmente para cursos técnicos. Respecto a la tecnología y las Tabletas entregadas los niños no han podido aprovecharlas como debiera por problemas de conectividad.

REALIZACIÓN 5


PRIMERA INFANCIA Cada niño y niña construye su identidad en un marco de diversidad.

INFANCIA Cada niño y niña construye su identidad en un marco de diversidad.

ADOLESCENCIA .Cada adolescente continúa construyendo su identidad en un marco de diversidad.

IDENTIDAD Y DIVERSIDAD

✓ **Proporción de niños y niñas menores de 1 año con registro civil por lugar de residencia**



Fuente: vigilancia superior - Procuraduría de infancia

Análisis del indicador: El indicador está directamente relacionado con las tasa de natalidad registradas durante cada periodo, el registro de información que permita analizar el indicador esta medido en el número de niños y niñas menores de 1 año con registro civil tomando la fuente de información local la cual, dentro de la política pública se indica para el año 2013 una cobertura en registro civil del 99,93% para el municipio.




✓ **Porcentaje de niños, niñas de grupos étnicos**

Análisis del indicador: No se registra habitabilidad niños, niñas pertenecientes a grupos étnicos toda vez que en el municipio de Choachí no hay comunidades étnicas, indígenas, raizales, ni pueblo Rom. Fuente: vigilancia superior - Procuraduría de infancia

¿Cómo están la población en condición de discapacidad y otros Grupos transversales?

✓ **Número de niños, niña en condición de discapacidad**



Fuente: Secretaría de desarrollo Social

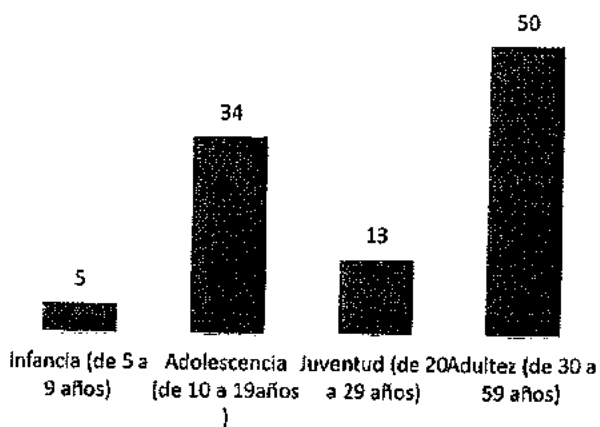
Análisis del indicador: De acuerdo a la información según fuente de la Secretaría de Desarrollo Social, en el municipio habitan 45 niños, niñas en condición de discapacidad, para el curso de vida de primera infancia el número de niños y niñas que presentan discapacidad es cero; en las edades comprendidas entre 6 a 11 años y 12 a 17 años para el año 2015 14 niños y niñas y 18 adolescentes presentan alguna condición de discapacidad respectivamente; de la población juvenil entre 18 a 28 años 13 jóvenes presentan alguna condición de discapacidad. Se tomó como representativo para este análisis el dato correspondiente al año 2015 el cual será línea base para la proyección de estrategias.

Análisis de gestión: Positivo: Dentro de los informes se indican actividades de fortalecimiento a los docentes y estudiantes. En el municipio existe registraduría que permite garantizar a los niños y niñas menores de un año su derecho a tener una identidad. Aunque dentro de los indicadores no se establezca el cambio a tarjeta de identidad es importante la sensibilización a la comunidad.

El centro de vida sensorial presta sus servicios a la población en condición de discapacidad, indican la importancia de fortalecer la capacitación a cuidadores. En la política pública municipal de infancia se incluyó dentro del eje en el literal d, el componente "Que la discapacidad no sea una barrera". **Negativo:** No se logran identificar acciones hacia la prevención y detección temprana de la discapacidad y necesidades educativas especiales.

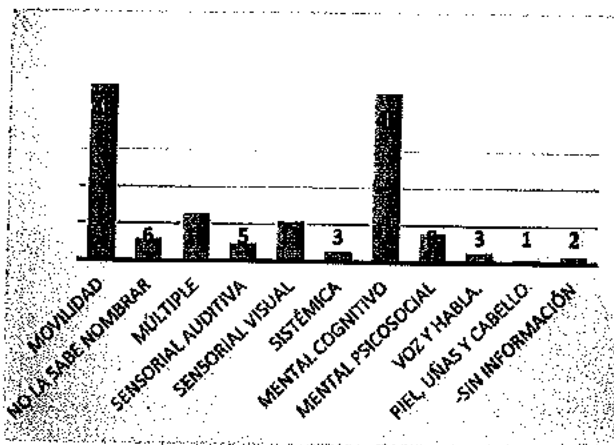


❖ Población en condición de Discapacidad PCD



Análisis del indicador: Se observa que la mayor tendencia es de 50 (34%) en la Adultez (de 25 a 59 años); seguido por 44(30%) en la Vejez (de 60 y más); 34(23%) Adolescencia (de 10 a 19 años); 13(9%) Juventud (de 20 a 29 años) y por último con 5(4%) Infancia (de 5 a 9 años). En total corresponde al 1.3.% de la población total del municipio.

Fuente: secretaría de salud municipal.



Análisis del indicador. De un total de 146 PCD activas sobre la Categoría de Discapacidad se observa 48 personas (33%) presentan dificultad en la Movilidad; 46 (32%) presentan dificultad en Mental Cognitivo; 11(8%) Sensorial Visual; 8 (5%) Mental Psicosocial.

Fuente: secretaría de salud municipal



¿Cómo están los adultos y adultas mayores del municipio?

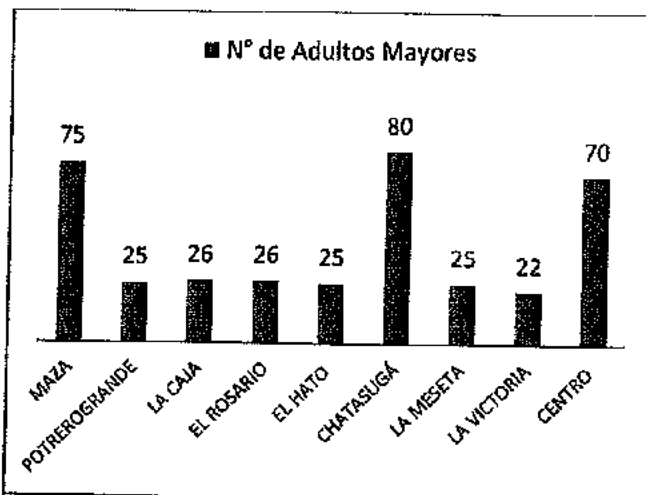
Según la proyección el municipio de Choachí cuenta con 1778 habitantes mayores de 60 años de edad, de los cuales 923 mujeres y 855 son hombres.

Esta población cuenta con dos programas para su atención en el municipio de Choachí; **Colombia mayor**, de orden Nacional, con recursos del ministerio del trabajo y para cuyo manejo de estos recursos y demás plataformas de información el municipio cuenta con un funcionario que hace las veces de enlace municipal.

Este programa tienen como objetivo aumentar la protección a las personas de los adultos mayores que se encuentran desamparados, que no cuentan con una pensión o viven en la indigencia o en la extrema pobreza; por medio de la entrega de un subsidio económico.



Canitas con amor, programa dirigido a adultos y adultas mayores tanto urbana y rural del municipio. Este programa inicia en el año 2013 y tiene como objetivo principal favorecen el estado físico, cognitivo, mental y emocional de los adultos mayores.

Para el 2015 contaba con 374 participantes, distribuidos en 9 grupos, 8 rurales y uno en el área urbana. A los grupos de las veredas asisten también personas de las veredas aledañas, igual ocurre en el grupo urbano al cual asisten personas de algunas veredas circundantes al casco urbano.



Cada grupo se reúne dos veces al mes, en donde se desarrollan las actividades programadas y se suministra un refrigerio Para el desarrollo de este programa se cuenta con el apoyo de diferentes entes, lo que garantiza una atención más integral en el marco del proyecto. Centro de salud: Vacunación, PIC: Salud sexual y reproductiva, nutrición y Salud Mental, Cultura y deporte: Actividad física y Danzas, Discapacidad: Terapias grupales de Terapia Ocupacional y apoyo con ayudas técnicas, SENA: Cursos complementarios.



Situación encontrada	
Lo bueno que tenemos	Retos a superar
	
<ul style="list-style-type: none"> • Centro de vida sensorial • El municipio cuenta con ayudas técnicas-sillas de ruedas y sillas de baño • Programa canitas con Amor y Colombia Mayor • Oferta institucional para adultos mayores 	<ul style="list-style-type: none"> • Personas con alguna condición de discapacidad vinculada a algún programa de oferta municipal. • Personas que requieren ayudas técnicas para ABC • Personas PCD sin perfiles ocupacionales para vinculación laboral

Causas y consecuencias				
Causas indirectas	Causas directas	Problema Identificado	Consecuencias directas	Consecuencias indirectas
Adultos mayores y PCD sin vivienda, empleo, alimentación	Acceder a los programas exige requisitos que ellos no cumplen	Población vulnerable sin incluirse en beneficios de oferta institucional	Familias no asumen su rol en la protección de AM y PCD	Generación de población con niveles de vida muy bajos.

REALIZACIÓN 6

ADOLESCENCIA: Cada adolescente vive y expresa responsablemente su sexualidad?


DERECHOS SEXUALES Y REPRODUCTIVOS

5.4 Porcentaje de niños y niñas víctimas de delitos contra la libertad y la integridad sexual del total de niños, niñas víctimas del conflicto armado

No se registran datos que permitan analizar el indicador



5.5 Tasa de fecundidad específica



Análisis del indicador: Se observa un aumento del indicador para el año 2012, donde se registra una tasa de 40.05% cifra que disminuye para el año 2013 donde se registra una tasa de 36.62 % continuando la tendencia en reducción alcanzando una tasa de 26,17% en el año 2014

5.5 Prevalencia de uso de métodos modernos de anticoncepción

Análisis del indicador: No se registran datos que permitan analizar el indicador

5.6 Número de Interrupciones voluntarias del embarazo en mujeres menores de 18 años, en el marco de la Sentencia C-355 de 2006

Análisis del indicador: Aunque en la página de Vigilancia Superior de la Procuraduría aparece reportado que hay para el año 2013 tres casos y en el 2014 siete casos de interrupciones de embarazo, es importante aclarar que al verificar la información con los servicios de salud de influencia estos reportaron cero casos en el municipio.

Análisis de gestión: Desde el PIC se coordinan acciones de prevención dirigidas a la población en general. De acuerdo a los informes se presenta dificultades para el acceso a consultas de salud sexual y reproductiva, toda vez que estas son prestadas en las Instituciones de salud Hospital San Vicente de Paul de Fómeque y Puesto de Salud. No se registran acciones coordinadas entre las instituciones educativas, articulación PESCC.

Análisis de usuario: Desconocimiento de los derechos sexuales y reproductivos en la población genera riesgos.



REPUBLICA DE COLOMBIA
DEPARTAMENTO DE CUNDINAMARCA
MUNICIPIO DE CHOACHÍ



1.3. ¿Cómo estamos en cultura, recreación y deporte?

REALIZACIÓN 7

INFANCIA ¿Cada niño y niña disfruta de oportunidades de desarrollo cultural, deportivo y recreativo para la construcción de sentido y la consolidación de sus proyectos de vida?

ADOLESCENCIA ¿Cada adolescente disfruta de oportunidades de desarrollo cultural, deportivo y recreativo para la construcción de sentido y la consolidación de sus proyectos de vida?

DEPORTE	INSTITUCIÓN	Preinfantil (de 4 a 5 años)	INFANTIL (6 a 11 años)	Pre y Juvenil de (12 a 17 años)	TOTAL
FUTBOL		10	31	25	66
BALONCESTO	CHATASUGA		15		15
	MAZA		26		26
	FERRALARADA		13		13
	HATO		90		90
	CASCO URBANO		38		38
			BALONCESTO	TOTAL	182
VOLEIBOL	CASCO URBANO		28	12	40
TOTAL VOLEIBOL					40
FUTBOL DE SALÓN	MESETA		13		13
	LAURELES		21		21
	LA PALMA		21		21
	POTREROGRANDE		17		17
	FERRALARADA			12	12
	CASCO URBANO		18	28	46
	AGUADULCE		34		34
	VICTORIA		50	70	120
	PULPITO	5	15		20
	JARDIN INFANTIL	60			60
	MAZA		63		63
HATO		35		35	



REPUBLICA DE COLOMBIA
DEPARTAMENTO DE CUNDINAMARCA
MUNICIPIO DE CHOACHÍ



	CHATASUGA	3	8		11
	LA CAJA	2	18		20
TOTAL FUTBOL DE SALÓN					493
AJEDREZ	AGUADULCE	3	45	31	79
	PULPITO	6	15		21
	CASCO URBANO	10	12		22
TOTAL AJEDREZ					122
CULTURA	INSTITUCIÓN				
MÚSICA	HATO		25		25
	GUAZA	6	16		22
	CASCO URBANO		56		56
	JARDÍN INFANTIL	30			30
TOTAL MÚSICA					133
DANZAS	CASCO URBANO		22		38
	MAZA		18		18
	HATO		25		25
	FERRA			18	18
	PULPITO		14		14
TOTAL DANZAS					113
TEATRO	SANTA RITA	8	31		39
	AGUADULCE	3	39		42
	CASCO URBANO		12		47
	RESGUARDO	2	15		17
	MAZA				20
TOTAL TEATRO					165



Fuente: Secretaría de salud municipal

Análisis del indicador: El indicador refleja un importante número de niños niñas y adolescentes en procesos de formación artística y cultural 411 y en procesos deportivos 930 participantes en diferentes disciplinas del casco urbano y rural en el año 2015. Aunque no se tiene indicador anterior es un resultado significativo para el municipio.

Análisis de la gestión: Las administraciones han invertido en las escuelas, en su formación y estructura y en el fortalecimiento para aumentar cobertura, mejorar procesos de formación y asegurar proyectos de vida sanos en los adultos, jóvenes, adolescente y niños y niñas del municipio.

Análisis del usuario: todos los formados en las escuelas tienen un nuevo concepto de la disciplina, de invertir tiempo en formación cultural y deportiva y con ello tienen mejores retos para su vida presente y futura.



Situación encontrada	
Lo bueno que tenemos	Retos a superar
	
<ul style="list-style-type: none"> • Centro de vida sensorial • El municipio cuenta con ayudas técnicas- sillas de ruedas y sillas de baño • Programa canitas con Amor y Colombia Mayor • Oferta Institucional para adultos mayores 	<ul style="list-style-type: none"> • Personas con alguna condición de discapacidad vinculada a algún programa de oferta municipal. • Personas que requieren ayudas técnicas para ABC • Personas PCD sin perfiles ocupacionales para vinculación laboral

Árbol de problemas				
Causas Indirectas	Causas directas	Problema identificado	Consecuencias directas	Consecuencias indirectas
No se gestionan otras formas de prestar el servicio	Insuficientes recursos para instructores	Baja formación deportivas en el sector rural	NNAJ sin acceso a escuelas de formación deportiva	Limitación de los NNAJ para participar en encuentros deportivos

La biblioteca municipal que aporta a los NNAJ y al resto de la población?





La biblioteca municipal de Choachí, se encuentra ubicada en la casa de la cultura en el segundo piso, presta sus servicios de lectura, Internet, ayudas audiovisuales, conferencias, capacitaciones donde la comunidad en general (niños, niñas, jóvenes, adultos y adultos mayores, población en condición de discapacidad, adulto mayor y población víctima del conflicto armado han venido registrando visitas que facilitan la lectura, la investigación, la socialización y sobre todo existe una participación activa de los establecimientos educativos acompañados del programa de promoción de lectura estimulando el interés de la población chiguana hacia los libros y demás medios de comunicación.

Este acompañamiento es realizado por una coordinadora (bibliotecaria) quien programa el uso del espacio, coordina, dirige las diferentes actividades que se realizan en la biblioteca municipal proporcionando un



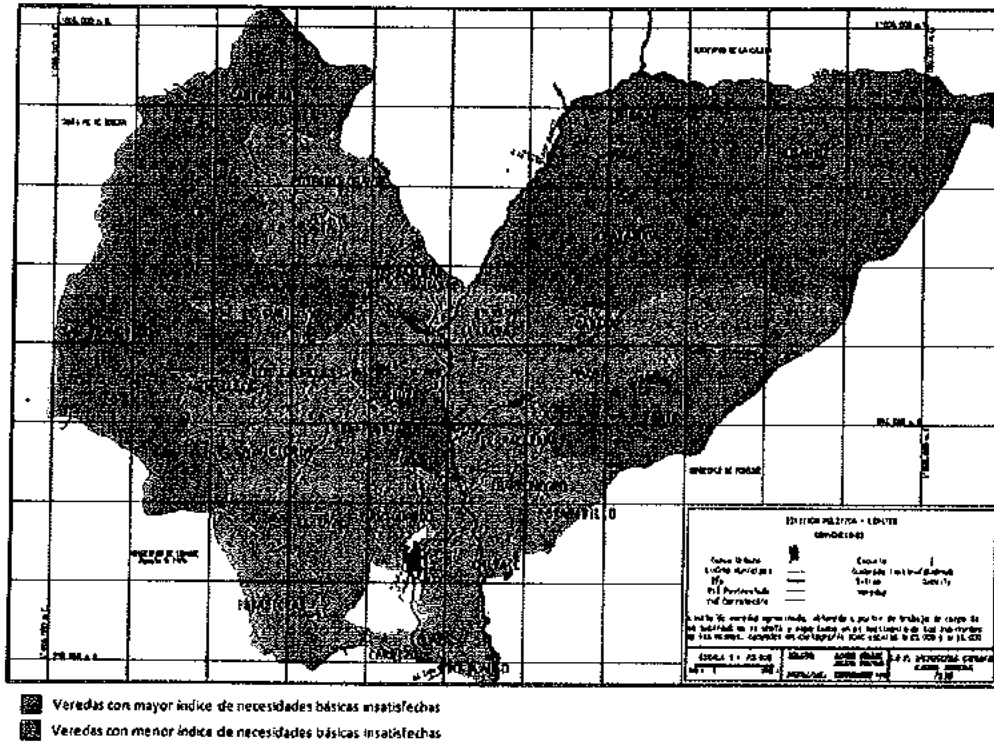
ambiente adecuado de interacción, participación y socialización. Nuestra biblioteca municipal recibe el apoyo de MINCULTURA y la Gobernación de Cundinamarca quienes, con donaciones de material audiovisual, tecnológico, conectividad, libros se ha fortalecido.

Se implementó la ruta cultural donde niños, niñas del área rural y urbana recibieron un programa cultural donde se generaron espacios para desarrollar actividades que favorecen el aprendizaje y la construcción de conocimientos.

La voz de la comunidad cuenta			
Lo bueno que tenemos	Retos a superar	Soluciones	Prioridades
			
<ul style="list-style-type: none">• Infancia y adolescencia vinculada a dinámica cultural y deportiva• Estados de salud adecuados de madres e hijos.• Proceso de formación deportiva y cultural para cerca de 1000 NNAJ• Adulto Mayores con atención integral• Coberturas educativas satisfactorias• Familias sanas y gente buena	<ul style="list-style-type: none">• Baja cobertura atención integral 1ª infancia.• Usuarios inconformes con Servicios de salud de la ESE• Adultos con tendencia a enfermedad crónica por estilos de vida inadecuados.• Hay consumo SPA en los adolescentes y jóvenes• Escenarios deportivos descuidados, insuficientes y generando riesgo• Deserción escolar aumenta.	<ul style="list-style-type: none">• Escenarios para la cultura la recreación y el deporte para integración familiar y el útil tiempo libre de infancia adolescentes, jóvenes• Auditoría permanente a EPS y Hospital• Aumentar cobertura alimentación escolar• Formación técnica, tecnológica y profesional para mejorar oportunidades laborales al joven.	<ul style="list-style-type: none">• Mejorar prestación servicio de salud• Ocupación laboral y estudio jóvenes.• Entornos protectores para evitar consumo SPA• Mejorar en la calidad educativa y los entornos de aprendizaje.• Integrar a la familia, recuperar la comunicación y la unión familiar.• Aumentar o mantener los espacios de formación para los jóvenes en el deporte y la cultura.



MAYORES DESAFÍOS SOCIALES



3.1. EJE ECONÓMICO: CHOACHÍ LABRANDO PROGRESO Y BIENESTAR

En este eje necesitábamos conocer las condiciones del municipio respecto a las fortalezas y problemáticas en el desarrollo turístico, y el desarrollo agropecuario del municipio. Con la misma estructura que los ejes anteriores.

❖ ¿Cómo encontramos el turismo en Choachí?


La actividad turística es un gran potencial con el que cuenta el municipio, desde la Alcaldía Municipal los funcionarios delegados y a su vez las diferentes oficinas como Secretaría de Desarrollo Social y Económico, Planeación, Agrícola y Ambiental; Cultura, recreación y turismo aportan en el fortalecimiento de dicha economía.



Dentro los hoteles, posadas, fincas de turismo, hostales, se encuentran termales Santa Mónica y Volcanes, el Hotel luna nueva, Hotel Choachí el Colonial y en general los diferentes lugares que brindan opciones de alojamiento.

Teniendo en cuenta que no se tiene una formalización del comercio, no solo participan los establecimientos con Registro Nacional de Turismo, sino que a su vez las empresas que participan activamente en el sector turístico. A su vez el comercio se complementa con los restaurantes, cafeterías, panaderías, asaderos, establecimientos de comidas rápidas, almacenes de ropa, ferreterías, almacenes de agro insumos,



REPUBLICA DE COLOMBIA
DEPARTAMENTO DE CUNDINAMARCA
MUNICIPIO DE CHOACHÍ



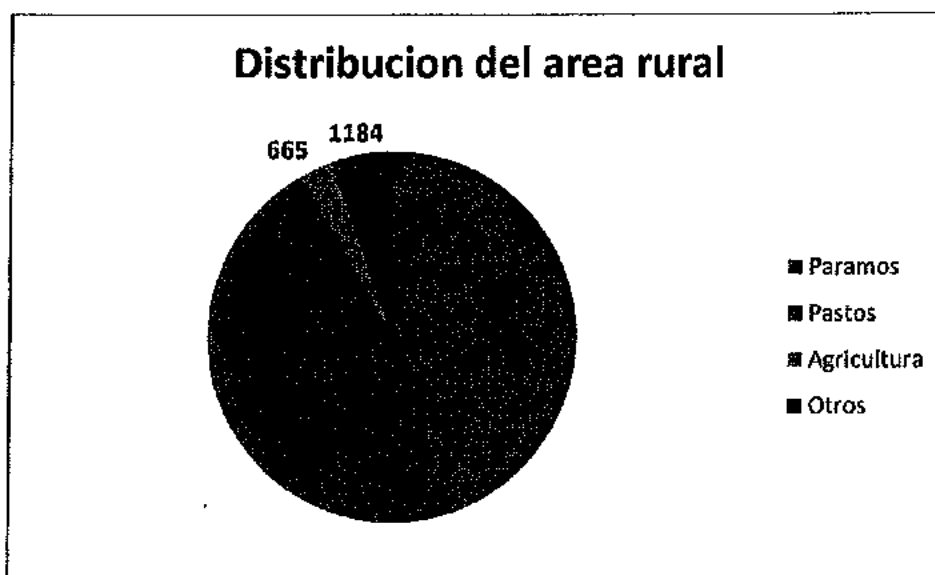
Situación encontrada	
Lo bueno que tenemos 	Retos a superar 
Riqueza turística natural variados pisos térmicos Los termales riqueza natural para explotar El parque principal, y el centro del municipio es agradable al visitante La gastronomía y la oferta de restaurantes El páramo y su imponente belleza	<ul style="list-style-type: none"> • Oferta informal • Reconocimiento de escenarios turísticos naturales del municipio • Diferentes pisos térmicos • Cercanía a Bogotá Vía perimetral riesgo u oportunidad turística

Árbol de problemas				
Causas indirectas	Causas directas	Problema identificado	Consecuencias directas	Consecuencias indirectas
No hay entidad articuladora de los servicios y la oferta	Turismo sin organización ni estructura para desarrollarse	Turismo desarticulado	Los servicios, los prestadores y los turistas no tienen la misma información	Pérdida de ingresos al municipio para inversión.



¿Cómo esta nuestro campo?

El municipio de Choachí ha sido tradicionalmente de vocación agropecuaria, donde se destacan los cultivos de ciclo corto y que gracias a su diversidad de pisos térmicos permite el cultivo de una gran variedad de productos agrícolas.



Fuente: Secretaría de desarrollo económico municipal

Análisis del indicador: El área total del Municipio es de 21.467 hectáreas de las cuales 61 corresponden al área urbana y 21.406 a área rural. Del área rural el 44.53% corresponde a área de paramos es decir 9.559 hectáreas (5.279 Ha en Cruz Verde y 4.280 en Chingaza). El área dedicada a la ganadería

En el sector rural hay 7884 predios; predomina el minifundio donde el 83,94% de los predios tiene una extensión menor a 3 ha y el 15.93% de los predios son mayores a tres hectáreas ocupando un área de 14793 hectáreas. Esto nos muestra para el municipio que el índice de concentración de la propiedad rural es de 0.76.

TAMAÑO	Nº DE PREDIOS	PORCENTAJE	SUPERFICIE (HA)
Menor de 1 Ha	4.253	53.94	1.814
De 1 a 3 Ha	2.372	30	3.186
De 3 a 5 Ha	558	7.07	1.959
De 5 a 10 Ha	417	5.28	2.688
De 10 a 15 Ha	116	1.47	1.361



REPUBLICA DE COLOMBIA
DEPARTAMENTO DE CUNDINAMARCA
MUNICIPIO DE CHOACHÍ



De 15 a 20 Ha	53	0.67	888
De 20 a 50 Ha	59	0.74	1.794
De 50 a 100 Ha	37	0.46	2.698
De 100 a 200 Ha	15	0.19	2.296
De 200 a 500 Ha	4	0.05	1.109
De 500 a 1000 Ha	0	0.00	0
TOTAL	7.884		

Fuente: Secretaría de Hacienda Municipal

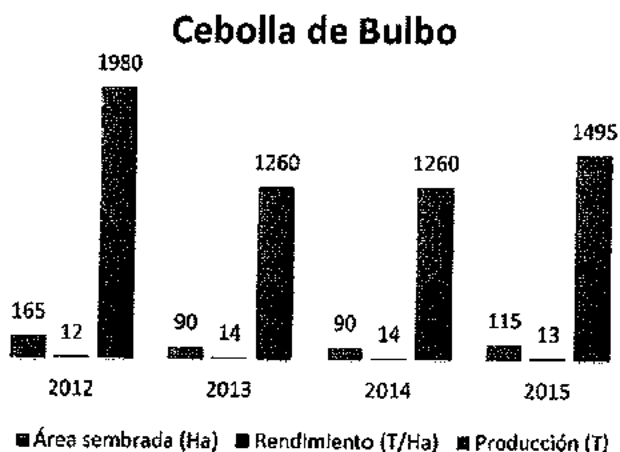
La Unidad Agrícola Familiar – UAF estimada por el Municipio en el año 2.000 fue de 11.5 hectáreas, pero el Ministerio de Agricultura según Resolución 1132 de 2013 determinó para Choachí la UAF en 8 hectáreas y es la que actualmente se encuentra vigente.

La UAF municipal es el área mínima de terreno que requiere una familia para desarrollar la actividad económica que le genere el trabajo e ingresos suficientes, que le permitan vivir con una calidad de vida aceptable; los ingresos deben ser mínimo de tres salarios mínimos mensuales legales vigentes.

1. Sector agrícola

A continuación, se muestra y analiza el comportamiento de los principales cultivos desarrollados en el municipio durante los últimos años:

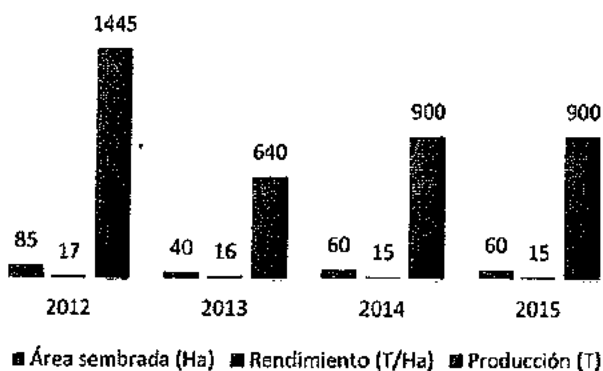
a) Cultivos transitorios



Análisis del indicador: se puede observar en área sembrada (Ha), rendimiento (T/Ha) y producción (Ton/Ha) para el cultivo de Cebolla de Bulbo. Se aprecia un comportamiento negativo en la producción y el área sembrada, de otra parte el rendimiento no presentó cambios significativos a través del tiempo se mantuvo entre las 13 y 14 ton/ha. El cultivo de cebolla de bulbo, es el más representativo dentro de las hortalizas sembradas en el municipio en lo que respecta a área sembrada.

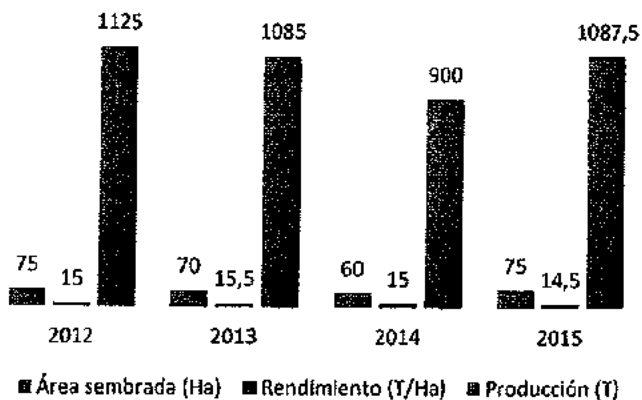


Papa



Análisis del indicador: En el cultivo de Papa el área sembrada para el 2015 presentó una reducción de 25 Ha con respecto al año 2012 (Ver Fig. 2a), la producción también se redujo, reportándose el menor valor para el 2013 y en rendimiento presentó variaciones entre una y dos toneladas durante todo el periodo. El anterior comportamiento probablemente obedece a los menores rendimientos que se obtienen en nuestro municipio con respecto a otras zonas del país.

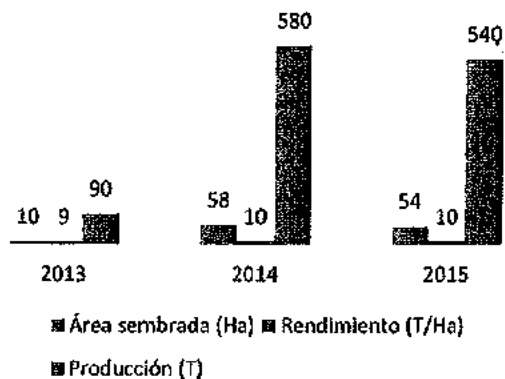
Papa Criolla



Análisis del indicador: En el cultivo de Para Criolla (Ver Fig. 2b) no presentaron variaciones significativas en el rendimiento, aunque el área sembrada no refleja un comportamiento negativo, si se presentó reducción en la producción lo cual puede deberse a factores tanto ambientales como agronómicos presentes durante el 2015.

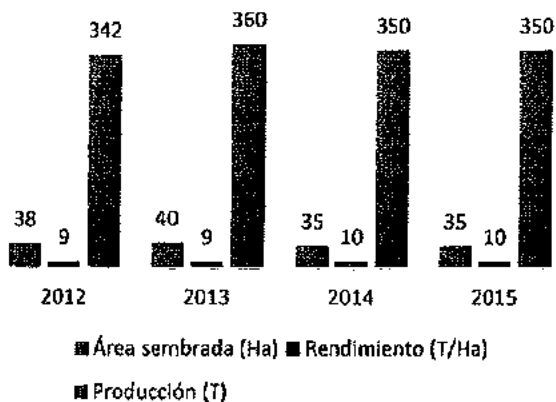


Tomate chonto



Análisis del indicador: Se observan un aumento notable tanto en producción (T) como en rendimiento (T/Ha) para el cultivo de tomate durante todo el periodo 2012- 2015. Para el año 2013 el sistema de producción del cultivo pasa de estar a libre exposición a ser manejado bajo invernadero, generando esto una reducción en el área sembrada y un aumento en el rendimiento de 101 Ton/ ha en la producción de 1.178 toneladas.

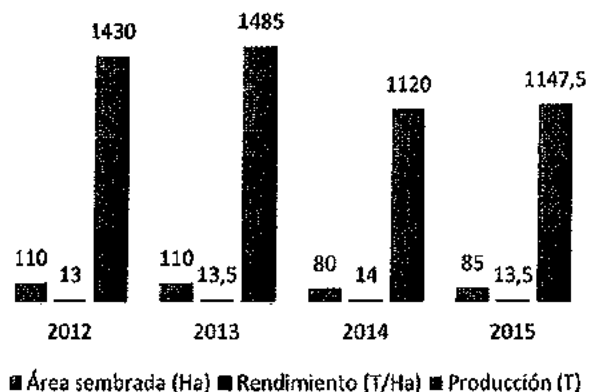
Frijol



Análisis del indicador: El cultivo de frijol para el 2015 contaba con un área sembrada de 35 hectáreas, 5 hectáreas menos con relación al año 2012, la mayor producción se registró en el año 2013, el rendimiento aumentó para el año 2015 en una tonelada gracias a la utilización de semillas certificadas y mejores técnicas de cultivo (tutorado)

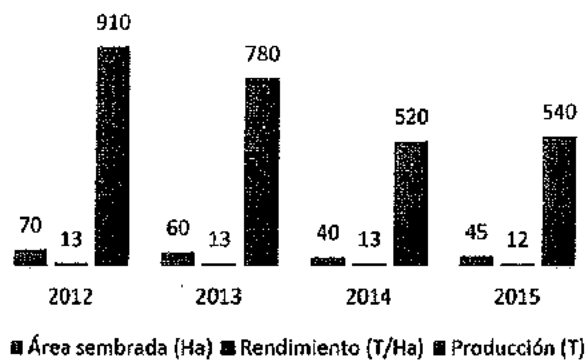


Habichuela

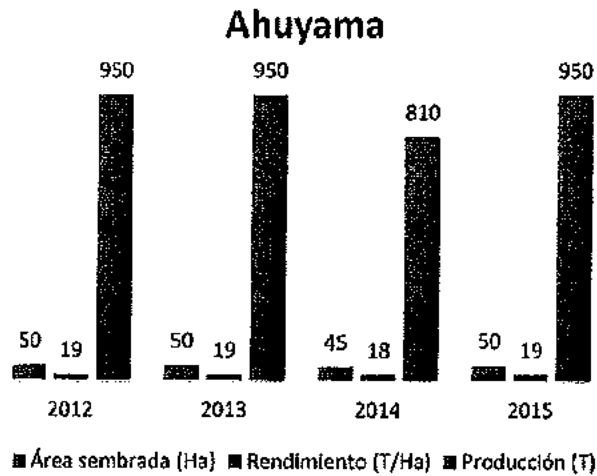


Análisis del indicador: muestra el comportamiento del área sembrada (Ha), rendimiento (Ton/Ha) y producción (T) en el cultivo de habichuela para el periodo 2012-2015. El área sembrada para el año 2015 presentó una reducción en 25 Hectáreas con relación al año 2012, lo anterior debido a los altos costos de producción y la incidencia de plagas y enfermedades. El rendimiento no presentó cambios significativos. Toneladas.

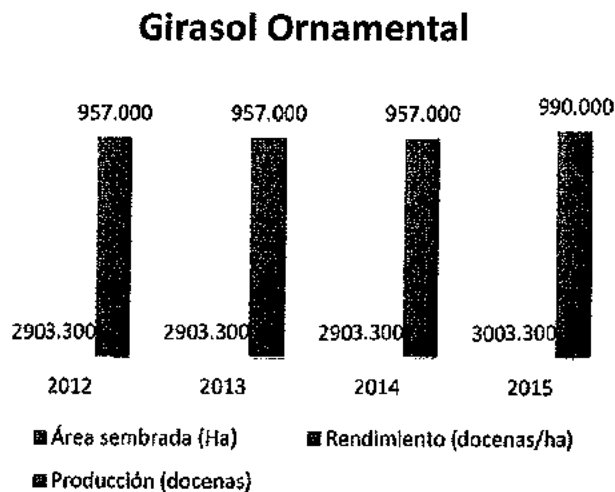
Pepino común



Análisis del indicador: Muestra un comportamiento negativo en la producción de Pepino Común durante el periodo 2012-2015 generado por la disminución del área sembrada generada por el desestimulo por los bajos precios del producto; el rendimiento se mantuvo constante durante todo el periodo.



Análisis del indicador: En el cultivo de Ahuyama a través del periodo 2012-2015 no se han presentado cambios significativos en los tres índices de productividad, el año 2014 es el único que registra una disminución tanto en área sembrada, rendimiento y producción, pero ya para el año 2015 el cultivo se estabiliza nuevamente, siendo el único cultivo en presentar este comportamiento.

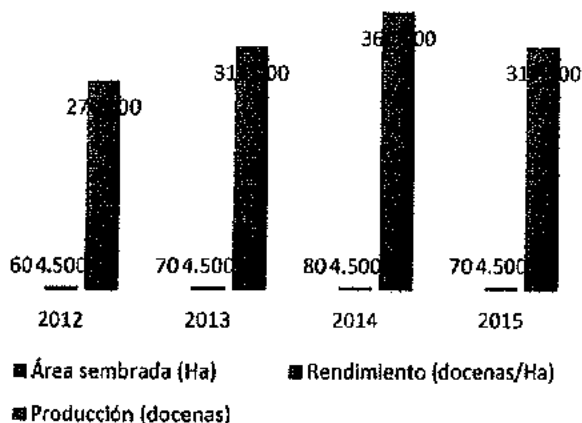


Análisis del indicador:

En el cultivo de Girasol Ornamental el área sembrada presentó un aumento de 10 hectáreas para el año 2015 con respecto a los años anteriores, el rendimiento durante todo el periodo, se mantuvo estable, la producción presentó un aumento para el año 2015 de 33.000 docenas. El cultivo de Girasol Ornamental para el 2015 fue el más representativo en área sembrada en el municipio.



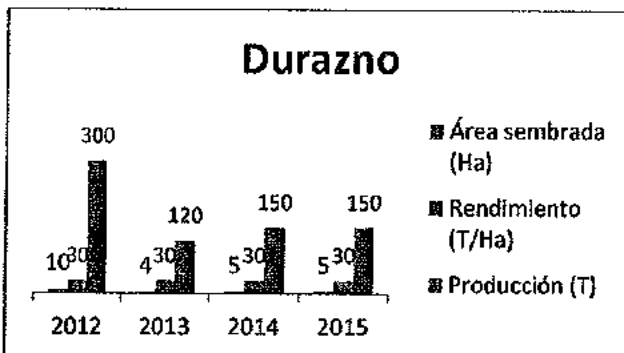
Gladiolo



Análisis del indicador: No hubo cambios durante todo el periodo en el rendimiento, el área sembrada tuvo fluctuaciones durante todo el periodo, el año 2014 fue el que más área sembrada reportó, la producción también mostró fluctuaciones durante todo el periodo, los comportamientos del cultivo se generan principalmente por la dificultad para acceder a semillas de calidad.

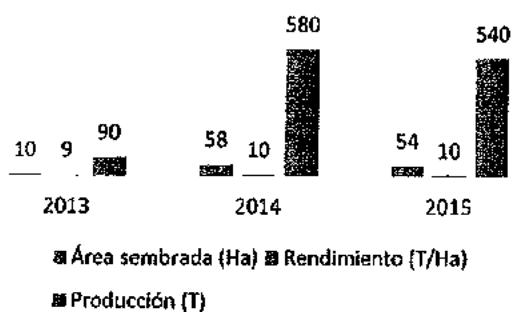
b) Cultivos Permanentes

Durazno



Análisis del indicador: Se puede observar una reducción de 5 hectáreas en el área sembrada y de 150 toneladas en la producción en el cultivo de durazno para el año 2015 en comparación con el año 2012, el rendimiento se mantuvo estable durante todo el periodo.


Tomate de Árbol



Análisis del indicador: Para el cultivo de Tomate de Árbol se puede observar un comportamiento creciente en la producción y área sembrada hasta el año 2014, por otro lado el rendimiento se mantuvo estable durante todo el periodo. La mayor área sembrada para 2014 obedece al inicio de un proyecto de alianzas productivas gestionado desde la administración Municipal.

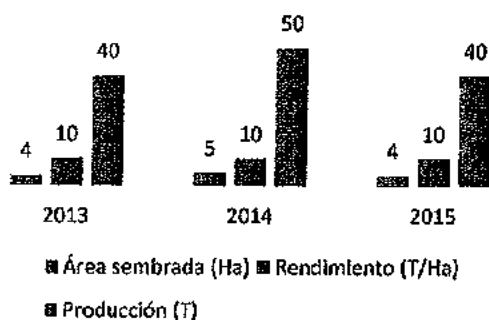


Café



Análisis del indicador: Se puede observar un crecimiento positivo en el área sembrada para el cultivo de café desde el año 2012 hasta el año 2014, la producción y le rendimiento presentaron un aumento a través del tiempo. El area sembrada ha estancado su expansion motivado por los bajos precios del producto.


Mora



Análisis del indicador: se puede observar el cambio en area sembrada (Ha), rendimiento (T/Ha) y producción (T) para el cultivo de mora durante el periodo 2013-2015. Es un cultivo nuevo con buenas perspectivas. No se presentaron cambios significativos en el área sembrada durante todo el periodo. El año que reportó mayor producción debido a un aumento del área sembrada fue el año 2014, para el año 2015 fue el que menor área sembrada representó en el municipio.

C) cultivos anuales

Maiz Tradicional



Análisis del indicador: se observa un comportamiento negativo en el área sembrada y producción en el cultivo de maíz tradicional a partir del año 2013 hasta el año 2015, el rendimiento se mantuvo estable durante todo el periodo. Es el cultivo que ha disminuido en mayor porcentaje el area sembrada a pesar de sus buenos rendimientos y calidad del producto.



Análisis de la gestión Positivo: Existe variedad de cultivos por la variedad de pisos terminco en Choachí, las temperaturas y condiciones facilitan las actividades agrícolas. Los gobiernos locales han intentado el apoyo y gestión de crédito para estos cultivos.

Análisis de la gestión Positivo: Las actividades agrícolas en el municipio se han visto reducidas tanto en área como en número de familias dedicadas a la actividad, la falta de asociatividad dificulta el acceso a tecnología, planificación de la producción, agregación de valor y acceso a mercados. Los altos costos de los insumos y la no adecuada utilización de los mismos generan sobrecostos que hacen de esta una actividad poco atractiva y generadora de impactos negativos al medio ambiente.

Análisis de los productores

El tipo de agricultura desarrollada en el Municipio corresponde al tipo de agricultura familiar, la tecnología utilizada en la producción agrícola es tradicional, no existe manejo tecnificado de suelos, semillas, fertilizantes y control de enfermedades, de allí que la producción y rentabilidad se afecte notablemente originando por consiguiente un impacto negativo en el nivel de ingresos y en la calidad de vida de las comunidades rurales.

¿ Cómo esta el sector pecuario?

Las actividades pecuarias principales desarrolladas en el municipio tienen que ver con la producción bovina, porcicultura y avicultura y ganadería, a continuación se describen cada una de ellas:

❖ Bovinos

En lo que respecta a la ganadería se cuenta con un inventario de alrededor de 11700 bovinos, el 90% corresponde a explotaciones ganaderas de doble propósito, se utiliza especialmente la raza Normando, se ordeñan alrededor de 3000 vacas con un promedio de producción vaca/día de 5 litros; El intervalo entre partos es de 450 días, siendo el ideal 365 días, representando una gran pérdida de tiempo y de dinero para el productor, y periodos de lactancia demasiado cortos que no superan en promedio los 220 días que se traduce en menores volúmenes de producción de leche.

Las pasturas corresponden a praderas naturales con variedad predominante Kikuyo, a las que no se les hace un manejo adecuado, en un alto porcentaje son praderas degradadas; se calculan en 10.050 hectáreas especialmente en kikuyo y kikuyo + Trébol Rojo y las cubiertas en rastrojo alrededor de 4000 hectáreas donde también se mantiene el ganado, para un total de 14.050 hectáreas, dándonos una capacidad de carga de 0.8 animales por hectárea, que es demasiado baja para la rentabilidad del negocio.

El municipio viene hace varios años atrás implementando el programa de mejoramiento genético mediante la Inseminación Artificial logrando progresivamente el mejoramiento de la raza y producción, pero la cobertura no alcanza el 10%.

Los ganaderos no realizan prácticas periódicas de manejo animal y praderas, que le facilite el buen desempeño y rendimiento de sus pequeños hatos, debido a los altos costos de los insumos e implementos requeridos como la falta de visión de negocio de los ganaderos.



❖ Porcinos

La porcicultura es otra actividad importante en el Municipio, la segunda en importancia después de la ganadería, 42 granjas se dedican a la cría, 13 al ciclo completo y 30 al levante y ceba. Se cuenta actualmente con aproximadamente 1020 hembras de cría, el inventario total indica que actualmente hay cerca de 40000 cerdos en el Municipio.

La inseminación artificial es implementada en muy pocas granjas con excelentes resultados y las razas utilizadas son las procedentes principalmente Antioquia distribuidas por algunas casas productoras como Contegral, Solla. Etc. Uno de los inconvenientes grandes es el manejo inadecuado a las excretas porcinas en las diferentes explotaciones debido a que muchas se limitan a hacer montones bajo cubiertas o de verfilas directamente al suelo para fertilizar praderas o de arrojarlas a las fuentes hídricas.

En relación a la fuente de alimento utilizado un 70% de las explotaciones utilizan concentrado y un 30% lavazas traídas de Bogotá; este último alimento es utilizado especialmente por las explotaciones tradicionales y viene causando gran impacto negativo al medio ambiente junto con las excretas, por su contaminación al aire, agua y suelo. Pero desde el punto de vista económico es más atractivo la alimentación con lavazas que con concentrado, a un que ofrece cierto riesgo a la salud humana.

La porcicultura es otra actividad importante en el Municipio, 42 granjas se dedican a la cría, 13 al ciclo completo y 30 al levante y ceba, existen actualmente cerca de 1020 hembras de cría con 2.5 partos por año y 11 lechones por parto en promedio; el inventario total indica que actualmente hay cerca de 40000 cerdos en el Municipio. Los parámetros productivos especialmente de las granjas más tecnificadas están dentro de los parámetros nacionales.

En lo que respecta a la avicultura 4 granjas se dedican a la producción de aves de engorde con 200000 aves y 6 ciclos al año; 15 se dedican a las aves de postura con 150000 aves y 14 granjas dedicadas a las codornices con un inventario de 95000 aves.

❖ Procesamiento de la producción

• Producción de leche y destino.

Año	2015	%
Producción de leche lts.	17000	100
Transformación en queso	10000	58.8%
Transformación en otros derivados lácteos	1500	8.8%
Venta en fresco y autoconsumo	5500	32.4%



REPUBLICA DE COLOMBIA
DEPARTAMENTO DE CUNDINAMARCA
MUNICIPIO DE CHOACHÍ



Análisis del indicador: Las actividades encaminadas al procesamiento de la producción son escasas en el Municipio, el único producto que se procesa en un volumen significativo es la Leche; la mayor parte de la producción de leche se procesa a nivel artesanal para producir queso.

Análisis de la gestión: La asistencia técnica ha mostrado resultados en este sector y hay más organización interna en la etapa de comercialización.

Análisis del usuario: La asociación Agrolacteos procesa diariamente cerca de 1000 litros de leche para la elaboración de yogurt, queso, y dulces de leche, cuenta con una infraestructura adecuada y con registro sanitario para algunos de sus productos, 20 empleos se ocupan para este proceso.

En las veredas El Rosario y La Caja se ha logrado agregar valor a la leche gracias a la incorporación de tanques de frío que permiten entregar el producto a la temperatura óptima; en cada una de estas veredas se cuenta con un tanque para acopio y enfriamiento de la leche.

❖ **Comercialización:**

La comercialización de la producción agropecuaria en el Municipio se da individualmente, aunque existen 13 asociaciones de productores su funcionamiento y nivel de organización es insuficiente y no se ha logrado avanzar en formas más eficientes de comercialización.

La comercialización de los productos agrícolas se da en un 70% con comerciantes en corabastos, los productores especialmente cebolla, papa criolla, habichuela y tomate se llevan directamente a esta plaza; en menor porcentaje se comercializan el día Sábado en la plaza de mercado local con intermediarios que llevan los productos para corabastos y Villavicencio.

Unos pocos productores comercializan los días Domingo en la plaza de mercado directamente a los consumidores.

Las flores producidas en el Municipio se comercializan directamente en Paloquemao con productores – comercializadores del Municipio principalmente.

¿Cuál es el estado de la tenencia de la tierra?

Aproximadamente el 80% de la propiedad rural son poseedores con título, el resto corresponde a tenedores en diferentes calidades (posesión, falsa tradición, derechos y acciones, y sucesiones) esta situación se da en mayor proporción en las veredas El Rosario, La Caja y Chatasuga.

En cuanto a baldíos se desconocen datos al respecto. Solo se tiene conocimiento de un predio en la vereda San Francisco, sector San José donde existe el predio Zafrane, de aproximadamente 30 hectáreas en zona de páramo que se encuentra abandonado por su propietario desde hace vastantes años y que la administración municipal ha tratado de cuidar ubicando avisos que indican que es propiedad del Municipio, sin tenerse ningún título o documento que lo certifique.



REPUBLICA DE COLOMBIA
DEPARTAMENTO DE CUNDINAMARCA
MUNICIPIO DE CHOACHÍ



❖ **Distritos de riego**

Asoprogreso: Riega 150 Ha. de 250 usuarios veredas Guaza, Río Blanco, Resguardo sur
Asofonte: Riega 102 Ha. De 102 usuarios vereda Ferralarada
Asoresguardo: Riega 205 Ha. De 205 Usuarios veredas El Hato, Quiuza, Resguardo norte y bajo.
Asouchivagro: Inicio construcción en el mes de Noviembre de 2015, regara 148 Ha. de 148 usuarios de las veredas Granadillo, Chivate y Barronegro.
Asorenacer: asociación de la vereda de maza, 208 asociados, se encuentra legalmente constituida y en espera de gestionar recursos para estudios y diseños.
Asolaureles: asociación de la vereda Laureles, 100 asociados, se encuentra legalmente constituida y en espera de gestionar recursos para estudios y diseños.

Estos distritos de riesgo están pendientes de apoyo para su organización y estructura adecuada para funcionar de manera efectiva.



❖ **Organizaciones de carácter asociativo**

Aso- Rosario – productores agropecuarios
Agro lácteos Potrero Grande
Productos el Antojo Vereda el Pulpito
Comerciantes y expendedores de carne ASOCOMERGEX
Aso agropecuaria La Caja.
Asoprocooriente
Eco agro del Oriente

La comunidad de cada vereda o sector se encuentra afiliada a la Junta de Acción Comunal correspondiente, para un total en el municipio de 46 Juntas comunales y estas a su vez se encuentran agremiadas en Aso juntas Choachí que las representa a todas.



Asociaciones de Productores activas.

Situación encontrada	
Lo bueno que tenemos	Retos a superar
	
<ul style="list-style-type: none"> • Gran variedad de productos agrícolas gracias a sus variados pisos térmicos • Se cuenta con infraestructura básica de plaza de mercado • Se tiene implementado programa de mejoramiento genético bovino. • Se cuenta con varios distritos de riego • Mujeres del área rural interesadas en desarrollar actividades agroproductivas innovadoras. • Existen varias asociaciones que agrupan diferentes productores • Interés tanto en la comunidad como en la administración por promover el desarrollo de agricultura limpia • Cercanía con el mayor centro de consumo del país • Proyecto vía perimetral de oriente 	<ul style="list-style-type: none"> • Ampliar la infraestructura de riego para otras zonas del Municipio con distritos como con reservorios (El Hato, Maza, La Victoria) • Deficiente Asistencia técnica agropecuaria • No está implementado un programa que facilite al productor los análisis de suelos • Escasa adopción de BPA • Mucha intermediación en la comercialización de la producción agropecuaria • Altos costos de los insumos agropecuarios • Escases de mano de obra rural • Mal manejo de aguas en las actividades agropecuarias • No se cuenta con programa estratégico para enfrentar el cambio climático • Escaso apoyo a la mujer rural



REPUBLICA DE COLOMBIA
DEPARTAMENTO DE CUNDINAMARCA
MUNICIPIO DE CHOACHÍ







2. Árbol de problemas				
Causas indirectas	Causas directas	Problema identificado	Consecuencias directas	Consecuencias indirectas
Carencia de recursos	Dificultad para la adquisición de semillas certificadas e insumos a precios económicos	Bajo desarrollo social y económico en el sector rural.	Desaparición de la producción agrícola como medio principal de ingresos y seguridad alimentaria	Aumento de desnutrición y hambre
La plaza de mercado sin organización	Comercialización con intermediación		Calidad de vida deficiente en la población rural	Incremento de problemáticas sociales y de salud
Deficiente asistencia técnica	Suelos degradados y contaminados		Migración de la población rural	Escases de mano de obra rural
Uso inadecuado del crédito y los incentivos propios para el sector agropecuario.	pocas posibilidades e iniciativas de agroindust. y agregación de valor		Bajo nivel de ingresos provenientes de la actividad agrícola	Incrementa los niveles de pobreza en el área rural.
Deficiente manejo poscosecha	Baja implementación de las buenas prácticas agrícolas		Impactos negativos al medio ambiente que incrementa su degradación	Calentamiento global



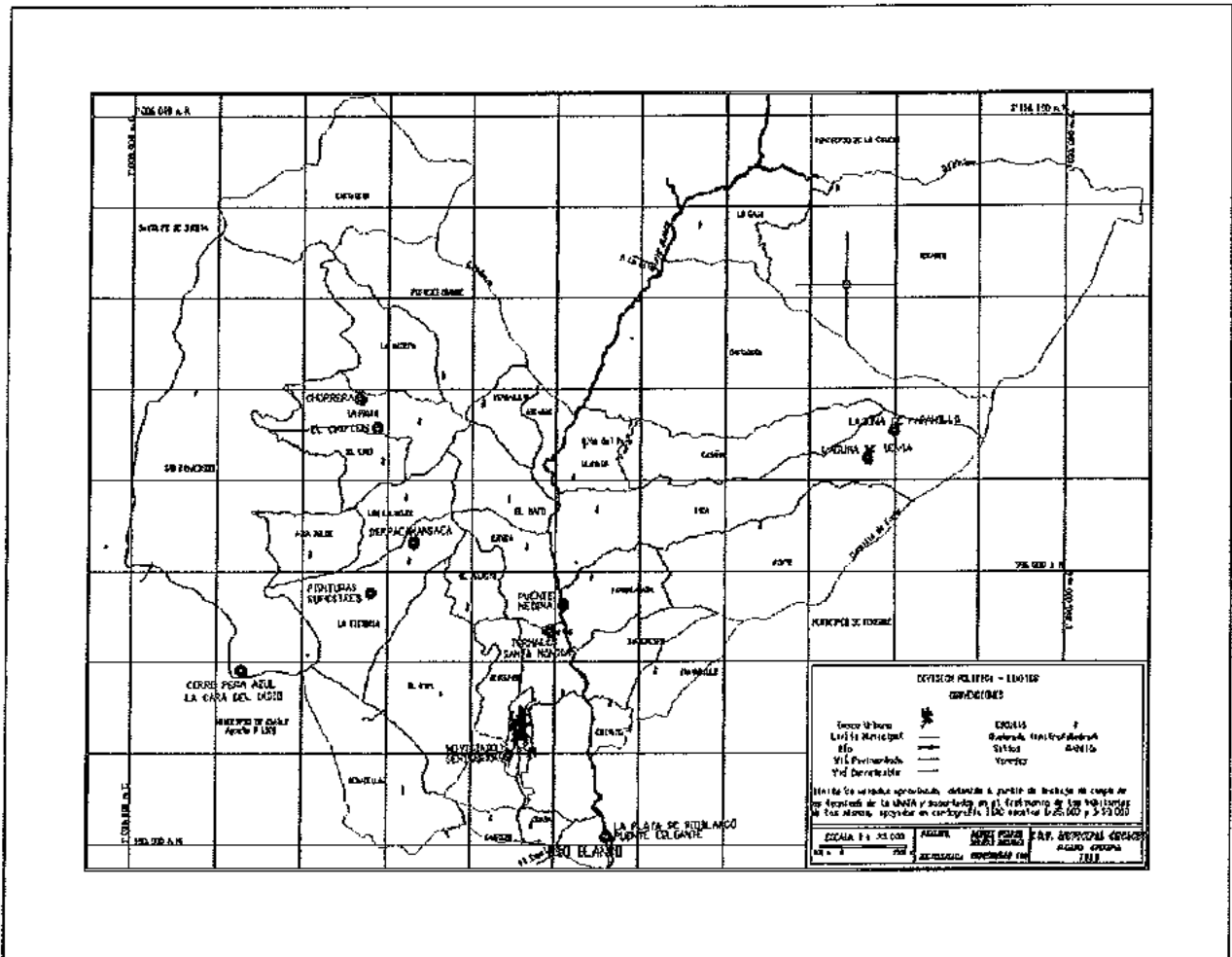
REPUBLICA DE COLOMBIA
DEPARTAMENTO DE CUNDINAMARCA
MUNICIPIO DE CHOACHÍ



La comunidad participa			
Lo bueno que tenemos	Retos a superar	Soluciones	Prioridades
			
<ul style="list-style-type: none"> • A 45 minutos de Bogotá: rico en pisos térmicos, paisajes, recurso hídrico, campo con diversidad productiva y cultura campesina. • Turismo y vía, perimetral como oportunidad laboral y de desarrollo regional • Sensibilidad de la gente por la agricultura sostenible • Se cuenta con varios distritos de riego • Mujeres del área rural interesadas en desarrollar actividades agroproductivas novedosas y con iniciativas. • El programa de mejoramiento genético bovino da buenos resultados 	<ul style="list-style-type: none"> • Alto costo insumos y semillas • Abuso en expansión frontera agrícola y de agroquímicos. • Se cuenta con infraestructura básica de plaza de mercado pero requiere mejoramiento, así como organización y reglamentación • Orientar la asistencia técnica resultados efectivos. • Ampliar la infraestructura de riego para otras zonas del Municipio con distritos como con reservorios (El Hato, Maza, La Victoria) • Escasa adopción de Buenas prácticas agropecuarias 	<ul style="list-style-type: none"> • Apoyo a semillas certificadas y de calidad. • Organizar productores de las diferentes cadenas productivas • Ampliar y optimizar la infraestructura de riego: distritos de riego y reservorios • Orientar a los pequeños productores en los procesos de legalización de predios y acceso a líneas de crédito y otras modalidades de financiación. • Incorporar a los jóvenes rurales a procesos de formación • Fortalecer la oferta del turismo para mejores ingresos y mayor desarrollo. 	<ul style="list-style-type: none"> • Vías rurales y urbanas que mejoren el transporte de productos • Campo productivo y comercialización. • Vía perimetral como alternativa de desarrollo local y regional para campo y economía. • Fortalecimiento del campo y de sus campesinos • El turismo debe ser el sector económico más fuerte del municipio. • Los artesanos, las mujeres, la población víctima del conflicto y la población con discapacidad aportando al turismo.



BONDADES Y DEBILIDADES TURÍSTICAS Y NATURALES DEL MUNICIPIO



3.1. EJE AMBIENTAL: CHOACHÍ EMPORIO AMBIENTAL Y RESILIENTE

En este eje necesitamos conocer las condiciones territoriales y ambientales y en qué condiciones estamos para afrontar los retos del cambio climático. Necesitamos conocer si el territorio crece ordenado y cuenta con servicios y bienes para sus habitantes.



❖ **¿Cómo está hoy la movilidad y las vías en Choachí?**

	2015
Total vías rurales del municipio km	182

Fuente: Secretaría de planeación municipal.

Análisis del indicador: Este indicador demuestra que durante los años 2012 y 2013 se logró 2 km de vía mejorada, que durante el año 2013 2 km y durante el año 2015 4 km.


Análisis de la gestión situación positiva: Se amplió la construcción de 21 proyectos de placa huella (7 km). El mantenimiento de 175 km de vías terciarias y 100 km de vías como entradas, ramales, y conexiones carreteables.

Análisis de la gestión situación negativa: De acuerdo al análisis realizado se puede determinar un déficit en mejoramiento de vías del 35%, porcentaje que obedece a la falta de gestión para la obtención de recursos.

Análisis del usuario: El déficit que se presenta respecto al mejoramiento de vías se debe a que una vez realizado el mantenimiento la comunidad carece de sentido de pertenencia para cuidar las obras.

Dentro del plan nacional de infraestructura vial está proyectada La vía Perimetral de Oriente, una autopista 4G que tendrá 153 kilómetros y pasará por los municipios de Cáqueza, Ubaque, La Calera, Guasca, Sopó, Briceño y Choachí.

La avenida Perimetral del Oriente es un proyecto que la Agencia Nacional de Infraestructura construirá por medio de una concesión, con el fin de evitar que el tráfico vehicular que entra y sale desde Bogotá a ciudades como Villavicencio y otras del oriente del país sature la avenida Boyacá o la Caracas.



Delimitación perímetro urbano

Trazado perimetral



REPUBLICA DE COLOMBIA
DEPARTAMENTO DE CUNDINAMARCA
MUNICIPIO DE CHOACHÍ



La variante de Choachí hace parte de ese proyecto y pretende unir la vía Fômeque – La Calera sin pasar por el área urbana de ese municipio. De acuerdo con auto que expidió la Autoridad Nacional de Licencias Ambientales (ANLA), esta vía será una calzada sencilla, con un carril por sentido.

Como ventajas en la construcción de esta importante obra encontramos que traerá desarrollo económico a toda la región del oriente del departamento. Como desventaja y preocupación latente de la comunidad del municipio de Choachí es que esta obra generará un alto impacto ambiental, se verán afectadas algunas fuentes hídricas, viviendas cercanas al casco urbano y las aguas termales del Municipio como fuente turística de ingresos.

¿Hay movilidad segura en Choachí?

Nombre del Indicador	AÑO 2012	AÑO 2013	AÑO 2014	AÑO 2015
No. DE MUERTES POR ACCIDENTES DE TRANSITO	0	0	3	2

Análisis del Indicador: Este indicador demuestra que durante los años 2012 y 2013 no hubo muertes por accidentes de tránsito, que durante el año 2014 hubo 3 muertes por accidente de tránsito y durante el 2015 hubo 2 muertes.

Análisis de la gestión situación positiva: Se ha implementado señalización y reductores de velocidad en el casco urbano y vías principales, máxima concentración en controles de alcoholemia y charlas exclusivas a motociclistas.

Análisis de la gestión situación negativa: De acuerdo al análisis realizado se puede determinar que, aunque el porcentaje de muerte no es tan alto, si fue necesario tomar más medidas que llevaran a minimizar el porcentaje.

Análisis del usuario: El porcentaje representado en la gráfica se debe al no compromiso por parte de los involucrados para asistir a charlas y programas que minimicen los accidentes de tránsito.

Nombre del Indicador	AÑO 2012	AÑO 2013	AÑO 2014	AÑO 2015
No. DE PARQUEADEROS PÚBLICOS	0	0	1	1

Fuente: Secretaría de planeación municipal.



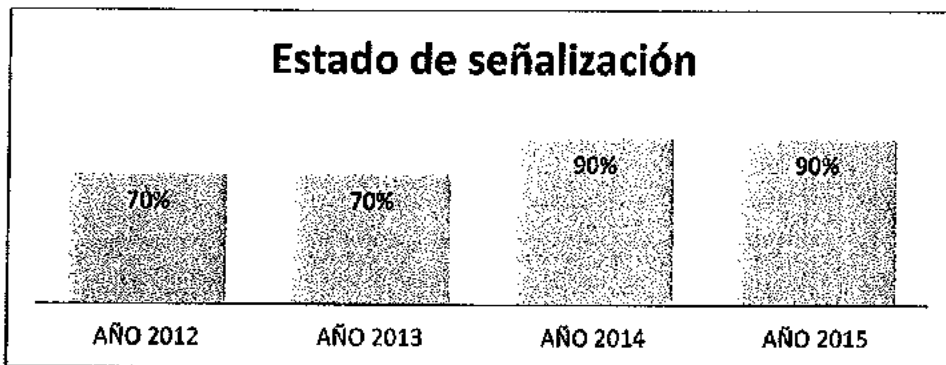
Análisis del Indicador: Este indicador demuestra que durante los años 2012 y 2013 no hubo parqueaderos públicos en el Municipio, que durante los años 2014 y 2015 hubo 3 parqueaderos para servicio al público.

Análisis de la gestión situación positiva: Se realizó la gestión con privados con el fin de contar con parqueaderos públicos con capacidad para el alto número de turistas que visitan nuestro Municipio.

Análisis de la gestión situación negativa: De acuerdo al análisis realizado se puede determinar que siendo un Municipio altamente turístico no contamos con el número de parqueaderos públicos necesarios para atender los visitantes y más en temporadas altas.

Análisis del usuario: El porcentaje representado en la gráfica se debe a que por parte del Municipio no se ha gestionado espacios adecuados que permitan tener más parqueaderos públicos.

❖ **Señalización:**



Fuente: Secretaría de planeación municipal.

Análisis del Indicador: Este indicador demuestra que durante los años 2012 y 2013 se logró el 70% en cobertura de señalización, y durante los años 2014 y 2015 se logró el 90% de cobertura en señalización.

Análisis de la gestión situación positiva: Se ha colocado señalización en un alto porcentaje en el casco urbano y vías principales.



Análisis de la gestión situación negativa: Se puede determinar que existe un déficit del 10% para contar con el total de la señalización adecuada para nuestro pueblo y vías principales. El porcentaje del 10% obedece a la falta de gestión para la obtención de recursos.

Análisis del usuario: El habitante del municipio cuenta con entornos seguros para su movilidad pues la señalización disminuye el riesgo.



REPUBLICA DE COLOMBIA
DEPARTAMENTO DE CUNDINAMARCA
MUNICIPIO DE CHOACHÍ

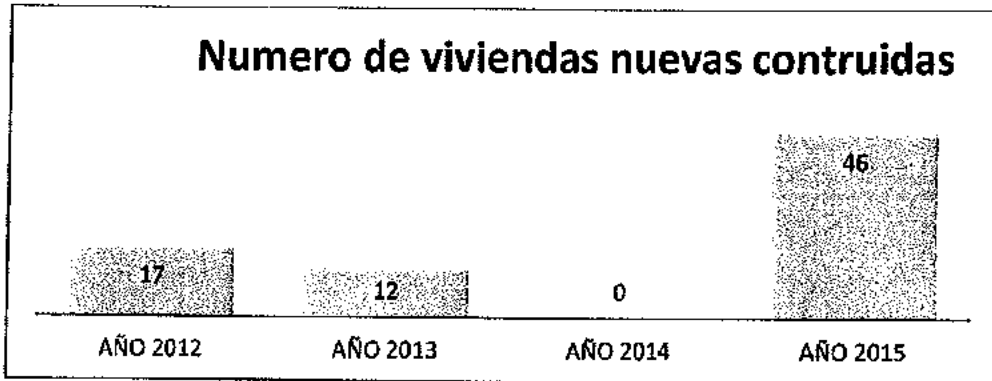


Situación encontrada	
Lo bueno que tenemos	Retos a superar
	
<ul style="list-style-type: none"> • No hay mayores accidentes de tránsito • La perimetral será una solución no solo de vías <p>El transporte escolar de los niños reduce peligros en las vías</p>	<ul style="list-style-type: none"> • Los vehículos de carga pesada dañan la vía • La perimetral deberá resolver el problema de carga pesada • As bicicletas no vienen todas las vías con demarcación y corren riesgo los ciclistas • Los peatones andan por la vías • Los carros no respetan normas viales

Causas indirectas	Causas directas	Problema identificado	Consecuencias directas	Consecuencias indirectas
Recursos insuficientes para tanta vía	Falta de planificación en las inversiones	Infraestructura vial en mal estado	Riesgos de accidentalidad por mal estado	Dificultad para movilizarse el peatón y el vehículo
Mantenimientos pequeños y con material de calidad poco duradera	Uso inadecuado de las vías con carros de carga pesada		Deterioro cada vez mayor y más costoso	Afecta tiempos en desplazamientos y calidad de vida



¿Cómo esta Choachí hoy en vivienda nueva?




Fuente: Secretaría de planeación municipal

Análisis del indicador: Este indicador demuestra que durante el año 2012 se construyeron 17 viviendas nuevas, durante el año 2013 se construyeron 12 viviendas nuevas, durante el año 2014 no se construyeron viviendas nuevas y durante el año 2015 se construyeron 46 viviendas nuevas.

Análisis de la gestión situación positiva: Se logró una cobertura importante en cuanto a construcción de vivienda nueva, logrando de esta manera brindar a las familias una vivienda digna. **Situación negativa:** De acuerdo al análisis realizado se puede determinar que existe un déficit del 26% lo que obedece a la falta de gestión para la obtención de recursos.

Análisis del usuario: El déficit que se presenta respecto a la construcción de vivienda nueva se debe al no cumplimiento de requisitos por parte de las personas seleccionadas para dichas ayudas.

¿Cómo esta Choachí hoy en vivienda mejorada?



Fuente: Secretaría de planeación municipal



REPUBLICA DE COLOMBIA
DEPARTAMENTO DE CUNDINAMARCA
MUNICIPIO DE CHOACHÍ





Análisis del indicador: Este indicador demuestra que durante los años 2012 y 2013 no se mejoraron viviendas, durante el año 2014 se les realizó mejoramiento a 135 viviendas y en el año 2015 no se realizaron mejoramiento de vivienda.

Análisis de la gestión situación positiva: Se logró una cobertura importante en cuanto a mejoramiento de vivienda, logrando de esta manera brindar a 135 familias una vivienda mejorada y digna para vivir.

Análisis de la gestión situación negativa: De acuerdo al análisis realizado se puede determinar que existe un déficit del 26% lo que obedece a la falta de gestión para la obtención de recursos.

Análisis del usuario: El déficit que se presenta respecto al mejoramiento de vivienda se debe al no cumplimiento de requisitos por parte de las personas seleccionadas para dichas ayudas.

Situación encontrada	
Lo bueno que tenemos	Retos a superar
	
<p>Hay muchas familias que ya tienen vivienda propia</p> <p>No hay muchos problemas de riesgo por viviendas</p> <p>Hay proyectos de vivienda con subsidio que facilitan tener casa</p> <p>Hay tierra para construir nuevos proyectos</p> <p>No se ha urbanizado aun el municipio.</p>	<p>Disminuir el déficit de vivienda, que es también reto nacional</p> <p>Beneficiar con proyectos de vivienda a habitantes que lleven años viviendo en Choachí</p> <p>Priorizar a las mujeres cabeza de familia</p> <p>Creer ordenadamente sin dañar el desarrollo urbano del municipio.</p>



REPUBLICA DE COLOMBIA
DEPARTAMENTO DE CUNDINAMARCA
MUNICIPIO DE CHOACHÍ



Causas indirectas	Causas directas	Problema identificado	Consecuencias directas	Consecuencias indirectas
Las familias no trabajan y no tienen subsidio de vivienda	Las familias son de escasos recursos y no pueden acceder a programas	Déficit de vivienda	Riesgos de accidentalidad por mal estado	Dificultad para movilizarse el peatón y el vehículo
Mantenimientos pequeños y con material de calidad poco duradera	La división de lotes en las zonas rurales desordena el territorio		Familias viviendo en condiciones poco dignas	Calidad de vida y relaciones familiares afectadas por carencia de vivienda

¿Cómo esta Choachí hoy en cobertura en el servicio de acueducto y agua potable?

Se puede determinar que de 23 acueductos rurales existentes durante la gestión realizada 2012 – 2015 se logró el mejoramiento de 3, logrando de esta manera un mejor servicio y cobertura de agua.



El bajo número de acueductos mejorados se debe a que:

1. Pocas veces se inscriben proyectos para mejoramiento de acueductos.
2. Inconvenientes con servidumbres para ampliar cobertura.

Cobertura en el servicio de gas

En el Municipio de Choachí en el año 2015 se inician las obras de construcción de las redes de gas, a la fecha la cobertura es del 50% y próximamente se ejecutará el otro 50% logrando de esa manera brindar a la comunidad servicio de gas con calidad y continuidad.



Situación encontrada	
<p>Lo bueno que tenemos</p> 	<p>Retos a superar</p> 
<ul style="list-style-type: none">• Equipamiento Municipal• Señalización las veredas• Voluntad política para solucionar• Proyecto del plan maestro• La comunidad tiene interés de aportar• El ordenamiento del municipio pues no ha crecido desorganizado	<ul style="list-style-type: none">• Superar el déficit en mejoramiento de vías• Una alta la brecha en vivienda• la cobertura de acueductos rurales es baja• un EOT para actualizar• Deficiente sistema de acueducto y alcantarillado• El agua potable solo es para el sector urbano

¿Cómo esta Choachí ambientalmente?

La zona rural tiene altitudes desde los 1.550 a los 3.600 metros sobre el nivel del mar, la cual determina el clima desde el medio 20°C, hasta el muy frío con temperatura promedio de 8°C, a la vez estas condiciones determinan el régimen pluviométrico, diferentes condiciones de humedad, luminosidad y evaporación.

No se acostumbran a presentar heladas probablemente por la circulación de los vientos y la ausencia de zonas planas de considerable extensión.

La combinación de estos factores que resultan un régimen monomodal de lluvias, reducción de la temperatura media y brillo solar en invierno e incremento de estos en verano, asemejan esta región a condiciones de clima subtropical.

Los suelos. Los principales factores que inciden en la formación de los suelos son el material parental, topografía y condiciones climáticas; por tal motivo se divide el Municipio en 3 zonas así:

a) Suelos de Páramo. Localizados a más de 3000 metros sobre el nivel del mar, ocupan el 44,53% del área total, cubriendo 9.559 hectáreas, en ambas vertientes, Posteriormente se han acumulado capas de cenizas volcánicas que han tornado algunas zonas quebradas en paisajes ondulados y suavemente redondeados.

Algunos suelos han sufrido grandes procesos evolutivos pues iniciaron su desarrollo a alturas cercanas al nivel del mar, además han sostenido vegetación por largos periodos a medida que las cordilleras se han



REPUBLICA DE COLOMBIA
DEPARTAMENTO DE CUNDINAMARCA
MUNICIPIO DE CHOACHÍ



levantado al nivel actual, pero la mayoría presentan un desarrollo genético derivado de condiciones ambientales actuales de baja temperatura y alta humedad relativa que se manifiesta en acumulación de materia orgánica con bajo grado de descomposición mezclada con cenizas volcánicas resultando en horizontes negros muy gruesos que descansan sobre la roca dura, sobre fragmentos de roca o sobre antiguos suelos de diferentes grados de evolución.

Tiene alto contenido de materia orgánica, más del 20%, en bajo grado de descomposición, color negro a rojizo dependiendo del drenaje, la profundidad varía según el grado de pendiente siendo más profundos los localizados en los sectores planos, presenta alto grado de retención de humedad, bien estructurados, friables de textura franca, porosos, poco susceptibles a la erosión con un drenaje externo rápido e interno lento; por causa de la baja temperatura su actividad microbial es escasa.

Químicamente son suelos muy ácidos pH 4.0 a 5.0, con alta capacidad de intercambio catiónico, baja saturación de bases, bajo contenido de nitrógeno y fósforo, medio contenido de calcio y magnesio y alto potasio. La vegetación natural está representada por el frailejón, musgos, líquenes, pajonales perennes como la cola de zorro y en menor frecuencia algunas especies arbustivas.



b) Suelos de clima frío. Localizados de 2.400 a 3.000 m.s.n.m.; ocupan el 38.3% del área municipal con 8.227,36 Has. Localizados en ambas vertientes, se originaron por el transporte lento de materias, reptación y solifluxión de los suelos, movimiento rápido de masas de tierra, sobresaturados, topografía de ondulada a muy escarpada.

En forma general estos suelos se caracterizan por tener un horizonte superficial muy profundo, muchas veces en color negro, alto contenido de materia orgánica, texturas francas, estructuras en bloques, bien desarrollados, con alta retención de humedad, buena actividad radicular, avances con presencia de crotovinas, pH ácido (4,5 - 5,5), contenido de aluminio medio a alto (más de 1 me /100 gr de suelo), alta capacidad de intercambio catiónico, alto contenido de potasio, moderado de calcio y magnesio, bajo contenido de nitrógeno y fósforo disponible (menos de 30 p.p.m.).

Entre la vegetación natural podemos destacar helechos, chusque Trompeta, mortiño, mano de oso, encenillo, siete cueros, laurel de cera y algunas palmas de cera que aún sobreviven existen zonas de reforestación con pinus Sp principalmente.



En estas tierras por encima de los 2800 metros sobre el nivel del mar se debe mantener la cobertura vegetal, convirtiéndose en una zona de transición entre las tierras productoras y las protectoras "Páramos" generadoras de recurso hídrico.

c) Suelos de clima medio y transición a frío. Están localizados de 1.550 a 2.400 m.s.n.m., ocupan el 17.17% del área del municipio, representada por 3.881 Has pertenecientes a la parte baja de la cuenca del Río Blanco. Estos suelos tienden a diferenciarse en dos grupos; los desarrollados a partir de arcillolitas, lutitas, areniscas y pizarras, esquistos y granitos por lo general ácidos y los desarrollados a partir de calizas sean margas o lutitas generalmente básicas.

En los suelos de estos climas son muy comunes los movimientos y remociones en masa de grandes volúmenes de detritus en forma de coluvios, flujo de escombros y colada de barro cuyos movimientos dependen del grado de saturación de humedad al cual están sometidos, en algunos casos son de movimientos lentos progresivos como en las veredas Resguardo Parte Alta y Llanada en otros casos rápidos y devastadores como en la vereda de Maza.

Es de anotar el grave estado de deterioro en el que se encuentran estos suelos por la excesiva explotación a la que han sido sometidos durante décadas con un manejo irracional de insumos y riego por manguera lo cual ha generado una desmesurada disminución de nacaderos, erosión, deslizamientos, y extinción de especies de fauna y flora; incremento de parásitos, plagas y enfermedades disminución de la productividad que se manifiesta en desmejoramiento del nivel de vida, conflicto y una constante migración de productores agropecuarios a otras zonas productoras o a la ciudad en busca de mejores condiciones de vida.

Por la producción de varios estratos de vegetación nativa en algunas zonas se deduce que estos suelos se desarrollaron en condiciones más húmedas; la gran cantidad de raíces permitía el paso lento del agua para ser suministrado durante el verano; estas condiciones cambiaron al ser talado el bosque para establecer zonas de pastoreo y luego monocultivos de hortalizas. Se disminuyó la infiltración básica y con ella el suministro hídrico en los acuíferos; se implementaron sistemas de riego por manguera aumentando la escorrentía y la erosión.

El estudio general de suelos de los municipios del oriente de Cundinamarca, realizado por el IGAC en 1985, clasifica el 80% de los suelos del territorio en las clases VI y VII, con restricciones por clima y horizontes argílicos, el 20% restante corresponde a la clase IV. Factores como la baja fertilidad, acidez y las fuertes pendientes son las limitantes de mayor envergadura que impiden en parte el desarrollo de una agricultura y ganadería más rentable y productiva.

d) Inventario de nacimientos de agua

Choachí es atravesado de norte a sur por el Río Blanco, cuyo nacimiento se ubica a una altura de 3.650 m.s.n.m. en la laguna de Buitrago, cerca de la laguna de Siecha en el Municipio de La Calera. Tributa sus aguas al río Negro, el cual al llegar a los Llanos se convierte en el río Guayuriba, el cual va a desembocar en el río Meta.

En la vertiente oriental parte alta y de Norte a Sur se originan las quebradas de El Palmar, Colorada, Chorro Regado, La Caja o Carbonera, Pericos, Los Curos, Blanca, Carracas y el Salitre; estas aguas son utilizadas



REPUBLICA DE COLOMBIA
DEPARTAMENTO DE CUNDINAMARCA
MUNICIPIO DE CHOACHÍ



para riego y en algunos casos como el de la quebrada Colorada en consumo humano. Excepto en el caso de las quebradas Blanca, La Caja, Pericos y Palmar, disminuyen el caudal y se secan en verano. Todas estas son tributarias del Río Blanco.

En la zona del páramo cruz verde o vertiente occidental, de Norte a Sur, se originan las siguientes quebradas: Junia, Potrerogrande, Chorrera, Chuscal, Rajatablas, Alcaparro, Raizal, Quiuza, El Hato, Aguascalientes, El Uval, Cucuaté y Guaza; el agua para el casco urbano se toma de la quebrada de Potrerogrande y de un nacimiento denominado "Potreritos", dicha agua surte también las veredas de Resguardo, Guaza, y Río Blanco. El caudal más constante lo tiene la quebrada de Potrerogrande inclusive en época de verano.

A pesar de Choachí ser un municipio privilegiado en recursos naturales principalmente por hacer parte de los páramos Cruz Verde y Chingaza, con un área de 9.559 hectáreas equivalentes al 44,53% de la superficie del territorio, donde nacen un número considerable de quebradas que proveen de agua a 22 acueductos veredales, el acueducto municipal y cuatro distritos de riego, estamos sufriendo en el momento la limitación del recurso hídrico, por el deterioro en que se encuentran las zonas de páramo y sub páramo por causa del mismo Hombre.



En la vertiente occidental del municipio encontramos el páramo Cruz Verde que ocupa un área de 5.278.89 hectáreas y solo el 20% de la superficie está cubierta en vegetación nativa y la restante fue destruido para la siembra de papa y posteriormente el establecimiento de pastos de pastoreo. En la actualidad el área en papa no supera las 20 hectáreas establecidas, gracias a la presión ejercida por el municipio y la autoridad ambiental competente, en cumplimiento de un fallo de acción popular que prohíbe toda acción antrópica y la expedición de nuevas licencias de construcción debido a que allí se encuentra asentada una comunidad compuesta por 180 personas que integran 44 familias.

En el área del páramo y sub páramo de Cruz Verde nacen trece (13) quebradas que proveen de agua a la comunidad de la vertiente occidental para el consumo humano y uso agropecuario, incluido el casco urbano que capta el agua de la quebrada la Palma.

En el páramo Cruz Verde el Departamento de Cundinamarca ha adquirido tres predios que suman un área total de 261 hectáreas y el municipio uno de 261 hectáreas, que se encuentran en un estado avanzado de revegetalización natural y se requiere con carácter urgente adquirir otros de gran importancia estratégica



REPUBLICA DE COLOMBIA
DEPARTAMENTO DE CUNDINAMARCA
MUNICIPIO DE CHOACHÍ



para la recarga hídrica especialmente La Bolsa, San Judas, las Malvinas, etc. En el área de sub páramo y más precisamente en la parte alta de Bobadillas el Departamento de Cundinamarca adquirió dos predios más con un área total de 38 hectáreas y el municipio de Choachí otros dos con un área total de 51 hectáreas.

En general la vertiente occidental se encuentra muy deteriorada por la destrucción del páramo, el Sub páramo y desprotección de nacedores y rondas de las quebradas, como resultado de lo anterior en el invierno se presentan grandes crecientes y avalanchas y en temporada seca excesiva disminución y/o secamiento de las fuentes hídricas, afectando gravemente la actividad agropecuaria y por ende el trabajo e ingresos de las familias rurales.

En la vertiente oriental del municipio se localiza el páramo Chingaza el cual fue declarado como Parque Nacional Natural a partir de los 3.400 m.s.n.m y la zona de amortiguación de los Ríos Blanco y Negro aledaña al Parque Nacional Natural de los 2.800 a los 3.400 m.s.n.m. y cubija las partes altas de las veredas El Rosario, Chatasuga, La Cabaña, Maza y Ferralarada sector Fonte.

El área declarada como parque Nacional Natural se encuentra en perfecto estado de conservación, mientras que el área declarada de amortiguación se encuentra medianamente conservada presentando los mayores daños de deforestación la parte alta de las Veredas Ferralarada, Maza y Cabaña afectando gravemente la irregularidad de los caudales de las quebradas Blanca, Los Curos y Pericos. Es así como en temporada de lluvias se presentan grandes crecientes y avalanchas y en temporada seca excesiva disminución de los volúmenes de agua afectando el desarrollo agropecuario y por ende la generación de trabajo e ingresos a las comunidades rurales.

Gran parte de los nacedores y rondas de estas tres quebradas se encuentran completamente desprotegidas, por lo que se requiere con carácter urgente la adquisición de predios en las áreas de nacimientos para realizar conectividad con los predios Santa Rosita de Osos y Tigre común de San Pedro adquiridos por el Departamento de Cundinamarca que suman un área total de 201 hectáreas y el predio el recuerdo de 4 hectáreas adquirido por el municipio.

En esta vertiente nacen en total diez quebradas de las cuales de tres sobre los 3.000 m.s.n.m, en las veredas El Rosario y Chatasuga parte del agua es captada por la Empresa de Acueducto y Alcantarillado de Bogotá.

Otro inconveniente grande es la contaminación del agua, suelo y aire por los residuos de agroquímicos y especialmente por los vertimientos de excretas porcinas directamente al suelo y agua.

e) inventario zonas de deslizamiento: Aunque casi la totalidad del municipio se encuentra en riesgo de deslizamiento los problemas más críticos se ubican en las veredas de El Uval, Maza, Ferralarada, Quiuza, La Yerbabuena, El Pulpito, Termales, Potrero Grande, La Palma, El Hato y Laureles. La causa generalizada de estos fenómenos es el mal manejo de las aguas, deforestación y uso inadecuado del suelo para las actividades agropecuarias.

El municipio no cuenta con el inventario de zonas de amenaza y posibles zonas de desastre existentes en el Municipio y Falta de esfuerzo fiscal, humano y técnico para realizar un inventario y análisis de las zonas de amenaza vulnerabilidad, riesgo y posibles zonas de desastre que conlleve a crear estrategias de mitigación



REPUBLICA DE COLOMBIA
DEPARTAMENTO DE CUNDINAMARCA
MUNICIPIO DE CHOACHÍ



de impacto. No existen planes locales de atención de desastres y emergencias, solo se cuenta con los protocolos del cuerpo de bomberos municipal.

f) **Gestión del riesgo:** La existencia del Cuerpo de Bomberos Voluntarios en el Municipio de Choachí. Se destaca la falta de compromiso por parte de los habitantes del Municipio sobre la importancia de capacitarse en atención de emergencias que los lleven a reacciones rápidas y efectivas de atención primaria frente a fenómenos riesgo.

f) **Número de Inventarios de zonas de amenazas y posibles zonas de desastre**

NÚMERO DE INVENTARIOS DE ZONAS DE AMENAZAS Y POSIBLES ZONAS DE DESASTRE				
VARIABLES	2012	2013	2014	2015
Inventarios de Zonas de Amenaza	0	0	0	0

Fuente: Informe de Gestión 2012-2015

Análisis Del Indicador: Este indicador muestra que no fue posible realizar el inventario de zonas de amenaza y posibles zonas de desastre existentes en el Municipio.

Análisis de Gestión: Negativo: Falta de esfuerzo fiscal, humano y técnico para realizar un inventario y análisis de las zonas de amenaza vulnerabilidad, riesgo y posibles zonas de desastre que conlleve a crear estrategias de mitigación de impacto.

Análisis de Usuario: La población expuesta a cualquier tipo de fenómeno que represente riesgo por zonas de amenaza o posibilidad de desastre natural no es consciente de las implicaciones emocionales, económicas, sociales, culturales e institucionales que puede acarrear el desconocimiento del manejo y prevención de estos fenómenos.

g) **Número de personas capacitadas para atención de emergencias**

NÚMERO DE PERSONAS CAPACITADAS ANUALMENTE EN EMERGENCIAS				
VARIABLES	2012	2013	2014	2015
Personas Capacitadas	8	8	8	8

Fuente: Actas de reuniones de gestión del riesgo

Análisis Del indicador: Este indicador se mantiene. En promedio son las mismas personas las capacitadas.



REPUBLICA DE COLOMBIA
DEPARTAMENTO DE CUNDINAMARCA
MUNICIPIO DE CHOACHÍ



Análisis de Gestión: Positivo: La existencia del Cuerpo de Bomberos Voluntarios en el Municipio de Choachí. **Negativo:** Ausencia administrativa en el proceso de sensibilización, acompañamiento y fortalecimiento del Cuerpo de Bomberos acompañado de la insuficiente gestión de capacitación a la comunidad sobre la importancia de instruirse en atención de emergencias.

Análisis de Usuario: La falta de compromiso por parte de los habitantes del Municipio sobre la importancia de capacitarse en atención de emergencias que los lleven a reacciones rápidas y efectivas de atención primaria frente a fenómenos riesgo.

h) Número de Planes Locales de Prevención y Atención de Desastres actualizado

NÚMERO DE INVENTARIOS DE ZONAS DE AMENAZAS Y POSIBLES ZONAS DE DESASTRE				
VARIABLES	2012	2013	2014	2015
Planes Locales de Prevención y Atención de Desastres actualizados	0	0	0	0


Fuente: Informe de Gestión 2012-2015

Análisis Del Indicador: Este indicador muestra que no fue posible realizar el inventario de zonas de amenaza y posibles zonas de desastre existentes en el Municipio.

Análisis de Gestión: Negativo: Falta de esfuerzo fiscal, humano y técnico para realizar un inventario y análisis de las zonas de amenaza vulnerabilidad, riesgo y posibles zonas de desastre que conlleve a crear estrategias de mitigación de impacto.

Análisis de Usuario: La población expuesta a cualquier tipo de fenómeno que represente riesgo por zonas de amenaza o posibilidad de desastre natural no es consciente de las implicaciones emocionales, económicas, sociales, culturales e institucionales que puede acarrear el desconocimiento del manejo y prevención de estos fenómenos.

i) Acciones para mejorar anualmente la dotación en equipos de seguridad para el municipio que contribuyen a la comunicación de los cuerpos de apoyo





REPUBLICA DE COLOMBIA
DEPARTAMENTO DE CUNDINAMARCA
MUNICIPIO DE CHOACHÍ



Dotación de Equipos de Seguridad			
VARIABLE	MOTOCICLETAS	MOTOCICLETAS EJERCITO	PATRULLA
Dotación de Equipos de Seguridad	2	7	1

Fuente: Informe de Gestión 2012-2015

Análisis Del indicador: Este indicador muestra la gestión y el compromiso de la administración en garantizar la seguridad ciudadana.

- j) Acciones para la atención y prevención de desastres, incendios forestales y demás calamidades

Convenio con el Cuerpo de Bomberos Voluntarios				
VARIABLES	2012	2013	2014	2015
Convenio con el Cuerpo de Bomberos Voluntarios	1	1	1	1

Fuente: Informe de Gestión 2012 - 2015

Por último es relevante poner de presente que siendo nuestro recurso humano un pilar fundamental para que nuestro gobierno se encuentre fortalecido, aun cuando existe en la alcaldía un comité con el objeto de adelantar acciones de salud ocupacional denominado COPAST, no se encuentran avances, además de los documentos de creación y nombramiento de sus miembros, sin que se evidencia trabajo por parte de sus miembros a adelantos a nivel de la seguridad en el trabajo, circunstancia que afecta de manera directa la estabilidad de los funcionarios, máxime cuando a la fecha no se han llevado a cabo exámenes pre ocupacionales a los funcionarios, ni de ingreso, ni periódicos, y menos se cuenta con un estudio de puestos de trabajo con sus respectivos énfasis.

Situación encontrada	
Lo bueno que tenemos	Retos a superar
<p>* (E.O.T) con el uso del suelo, y tampoco está actualizado. * Rondas de quebradas y nacederos desprotegidos.</p>	<ul style="list-style-type: none"> • Municipio rodeado por dos paramos • Variedad de pisos térmicos • Riqueza hídrica y paisajística



REPUBLICA DE COLOMBIA
DEPARTAMENTO DE CUNDINAMARCA
MUNICIPIO DE CHOACHÍ



<p>*.No hay planes de manejo ambiental a nivel de predio * Falta de compensación por el agua que capta la empresa de acueducto de Bogotá. * No hay manejo de residuos en el área rural *Carencia de educación ambiental. * cultivos extensivos en la parte alta de maza que pone en peligro el recurso hídrico *Impacto ambiental de la perimetral, el municipio debe estar atento.*No se han desarrollado iniciativas relacionadas con el cambio climático y los riesgos</p>	<ul style="list-style-type: none"> • Población y Administración interesados en proteger los recursos naturales • Escenarios naturales de interés para el desarrollo de iniciativas de turismo de naturaleza • El reto es involucrar a voluntarios en defensa de lo ambiental. • Fuentes hídricas protegidas • Fortalecer todas las estrategias de educación ambiental.
------------------------------------------------------------------------------------------------------------------------------------------------------------------------------------------------------------------------------------------------------------------------------------------------------------------------------------------------------------------------------------------------------------------------------------------------------------------------------------------------------------------------------------------------	---------------------------------------------------------------------------------------------------------------------------------------------------------------------------------------------------------------------------------------------------------------------------------------------------------------------------------------------------------------------------------------------------------------------------

Árbol de problemas				
Causas Indirectas	Causas directas		Consecuencias directas	Consecuencias Indirectas
EOT desactualizado	Desarrollo de actividades antrópicas en zonas no permitidas	Alta degradación de los recursos naturales generados por el desarrollo de actividades antrópicas inadecuadas	Irregularidad en los caudales de las fuentes hídricas	desabastecimiento en verano y riesgo de avalanchas por cauce durante el invierno
Deficiente presencia y acción de la Corporación Autónoma Regional	No se hace cumplir la normatividad ambiental vigente		Recurso hídrico altamente contaminado por los vertimientos	Riesgo climático y de salud pública.
Ausencia de cultura de protección ambiental	No Existen programas de manejo de residuos en el área rural		Suelos erosionados y poco productivos	Baja rentabilidad de las actividades agropecuarias
Poca operatividad de los PRAES, PROCEDAS Y CIDEA	No existen protocolos que hagan funcionales las entidades u organismos ambientales		Especies de flora y fauna en alto riesgo de extinción por descuido o desconocimiento	No hay cuidadores ni protectores de los recursos naturales
No se tienen planes de manejo ambiental a nivel de finca	Los vertimientos de viviendas y explotaciones pecuarias contaminan las fuentes hídricas		Presencia de nuevas enfermedades y plagas que afecta la salud humana, los cultivos y animales.	Riesgo en la salud pública



No se está aplicando el comparendo ambiental y la normatividad vigente	No hay respuesta oportuna a las quejas presentadas por la comunidad acerca de delitos ambientales.		Deterioro en aumento de los recursos naturales por usos inadecuados.	Crisis del agua
El tema del calentamiento global y el cambio climático no hacen parte de las agendas locales	no se implementan de alternativas económicas sostenibles para el sector rural		El riesgo ambiental inminente	Afectaciones del cambio climático cada vez más fuertes.

La comunidad participa			
Lo bueno que tenemos 	Retos a superar 	Soluciones 	Prioridades 
<ul style="list-style-type: none"> Municipio rodeado por dos Páramo y nacimientos de agua Paisaje valle de río Crecimiento moderado del centro urbano Municipio rodeado por dos paramos Variedad de pisos térmicos Riqueza hídrica y paisajística Población y Administración interesados en proteger los recursos naturales Escenarios naturales de interés para el desarrollo de iniciativas de turismo de 	<ul style="list-style-type: none"> Vías deficientes rurales y urbanas Déficit DE vivienda Loteos generan desorganización Mal manejo de basuras Vertimiento granjas porcícolas Riegos indebidos e indiscriminados EOT desactualizado Uso inadecuado acueducto para el consumo humano Licencias de construcción en zonas de bosque nativo y de conservación y protección Débil apoyo de Corporinoquia. 	<ul style="list-style-type: none"> Mejoramiento de la malla vial rural y urbana Plan Maestro de alcantarillado para poder pavimentar las vías urbanas. Vías urbanas pavimentadas Placas huellas en vías rurales. Conexión hafo la palma Manejo de vertimientos y de basuras. Actualizar EOT y cumplimiento de la norma 	<ul style="list-style-type: none"> Protección del agua y de los ecosistemas Concertar con constructores de la vía para que no impacte a la comunidad. Oportunidades de empleo decente y justo por la obra. EOT actualizado Acceso a la tierra. Legalización de predios Proteger los recursos naturales Desarrollo turístico armónico y responsable con el territorio.

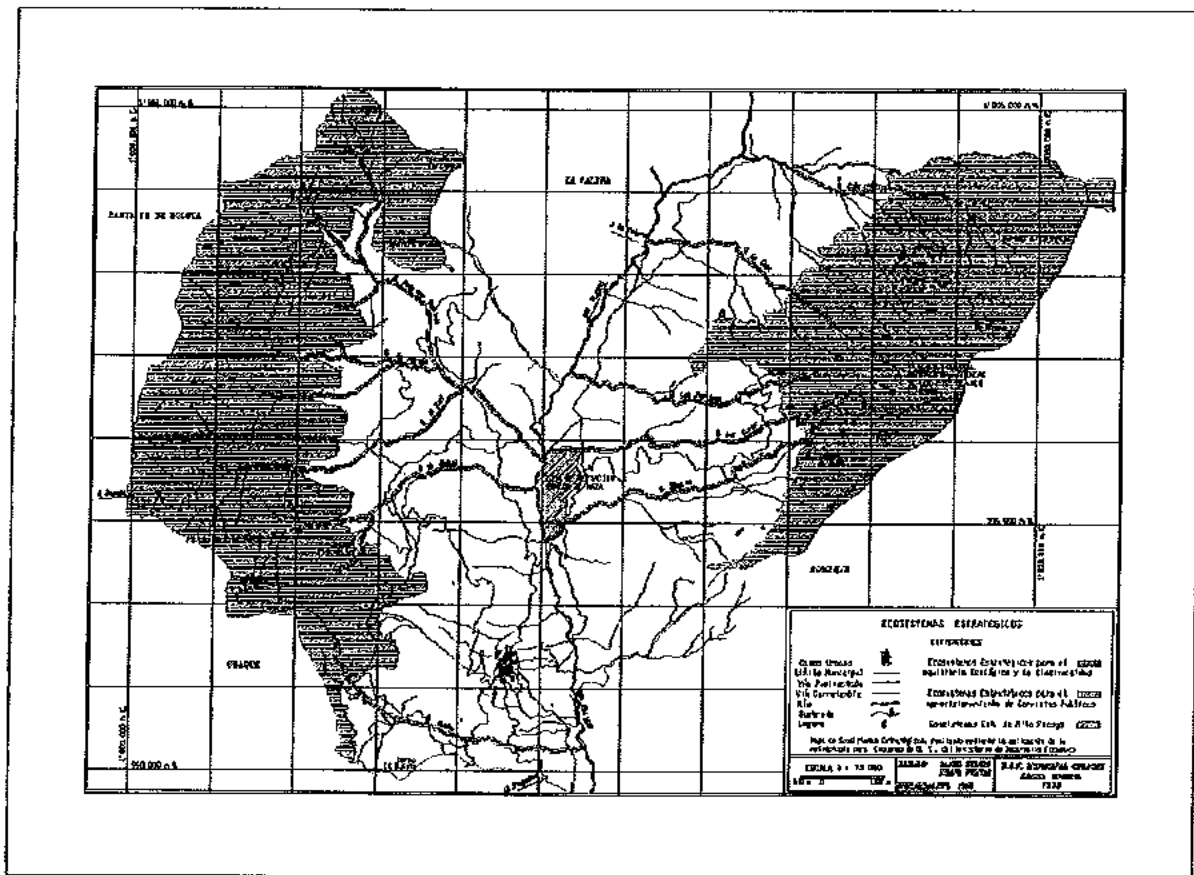


REPUBLICA DE COLOMBIA
DEPARTAMENTO DE CUNDINAMARCA
MUNICIPIO DE CHOACHÍ



naturaleza	<ul style="list-style-type: none"> • Vertimientos agua urbana contaminan río blanco. • Tala de bosques • Sin medidas sancionatorias ambientales 		
------------	----------------------------------------------------------------------------------------------------------------------------------------------------------------------------------	--	--

ZONAS DE PROTECCION AMBIENTAL - FUENTES HIDRICAS-RIESGOS



Queremos conocer en este eje las condiciones actuales del municipio en términos de convivencia, seguridad, buen gobierno, transparencia, desempeño fiscal y especialmente como están la población víctima del conflicto los riesgos de los NNAJ y los entornos protectores que tienen.



REALIZACIÓN 1 PRIMERA INFANCIA


¿Cada niño y niña cuenta con padre, madre, cuidadores principales que les acojan, protegen y pone en práctica pautas de crianza que favorecen de su desarrollo integral?

INFANCIA ¿Cada niño y niña cuenta con una familia y/o cuidadores principales que le acogen (vínculos afectivos y de protección), favorecen su desarrollo integral y le reconocen como agente activo del mismo?

ADOLESCENCIA ¿Cada adolescente cuenta con una familia y/o cuidadores principales que le acogen (vínculos afectivos y de protección) favorecen su desarrollo integral y le reconocen como agente activo del mismo?

FAMILIA, CUIDADO Y CRIANZA

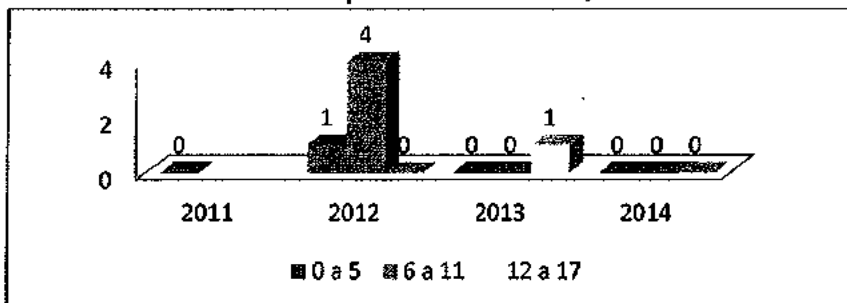
✓ **Violencia intrafamiliar**



Fuente: Informe de Gestión Choachí 2012-2015

Análisis del indicador: De acuerdo a la fuente de información local para el año 2013 se registraron 49 casos de violencia intrafamiliar siendo el reporte más alto en el cuatrienio, se registra una disminución de 14 casos entre el año 2013 a 2014; la tendencia a disminuir del indicador continua para el año 2015 donde se registran 27 casos de violencia intrafamiliar en el año 2013, se mantiene en cero para los años 2012 y 2014.

✓ **Tasa de violencia interpersonal contra niños, niñas**



Fuente: Vigilancia Superior Procuraduría 2015



REPUBLICA DE COLOMBIA
DEPARTAMENTO DE CUNDINAMARCA
MUNICIPIO DE CHOACHÍ



Análisis del indicador: Según la ficha técnica para este indicador, la tasa de violencia interpersonal contra niños y niñas es el cociente entre el número total de lesionados por violencia interpersonal en niños, niñas y adolescentes y el total de la población menor de 18 años, X 100.00 Habitantes.

Primera infancia: En relación a la tasa de violencia para niños y niñas menores de cinco años este indicador se mantiene durante los años 2011, 2013, 2014 en cero. Reportándose un caso para el 2012.

Infancia: El indicador presenta una tendencia a la disminución, para el año 2012 se registraron 4 casos en niños y niñas, para los años siguientes no se reportaron casos.

Adolescencia: Se presentó un caso en el año 2013, los demás años se mantuvo en cero el

✓ **Tasa violencia de pareja en menores de 18 años.**

Análisis del indicador: No se registran información acerca de tasa de violencia de pareja en menores de 18 años.

Análisis de gestión: Positivo: La comisaría de familia es la entidad encargada en el municipio en realizar las acciones correspondientes ante el conocimiento de los casos que se presentan.

De acuerdo a su competencia la oficina de la Sijin con presencia en el municipio informa a la Unidad Básica de Investigación de Cáqueza los casos correspondientes. De acuerdo al informe de gestión 2012-2015 dentro de las acciones realizadas por la Comisaría de Familia se encuentra el mecanismo de conciliación como una estrategia de abordaje de las problemáticas.

Negativo: La Comisaría de Familia no cuenta con todo el equipo interdisciplinario que le permita brindar una mayor atención en el municipio.

No se indican rutas de atención construidas y socializadas a la comunidad que permitan fortalecer los mecanismos de denuncia. Desde la Comisaría de familia se indican estrategias para la atención a los casos presentados, no se indican acciones preventivas articuladas con otras entidades.

Análisis de usuario: Positivo: Los ciudadanos encuentran en la Comisaría de Familia una entidad de apoyo cuando se presentan conflictos al interior de los hogares.

Negativo: Aunque se presenten casos de violencia interpersonal contra niños y niñas no todas las denuncias son interpuestas ante las autoridades competentes.

La cultura de la denuncia no esta tan macada debido a patrones sociales o culturales preestablecidos en las comunidades y persiste la dificultad para la resolución de conflictos al interior de las familias.



REALIZACIÓN

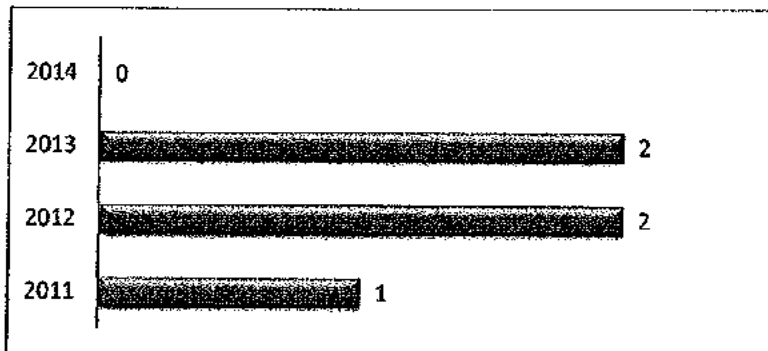
PRIMERA INFANCIA ¿Cada niño y niña crece en entornos que promocionan sus derechos y actúan ante la exposición a situaciones de riesgo o vulneración?

INFANCIA ¿Cada niño y niña realiza prácticas de autoprotección y autocuidado, y disfruta de entornos protectores y protegidos, frente a situaciones de riesgo o vulneración?

ADOLESCENCIA ¿Cada adolescente realiza prácticas de autoprotección y autocuidado y disfruta de entornos protectores y protegidos frente a situaciones de riesgo o vulneración?

ACTUACIÓN FRENTE A SITUACIONES DE RIESGO O VULNERACIONES DE LOS DERECHOS

- ✓ **Tasa de exámenes medico legales por presunto delito sexual realizados niños, niñas y adolescentes**



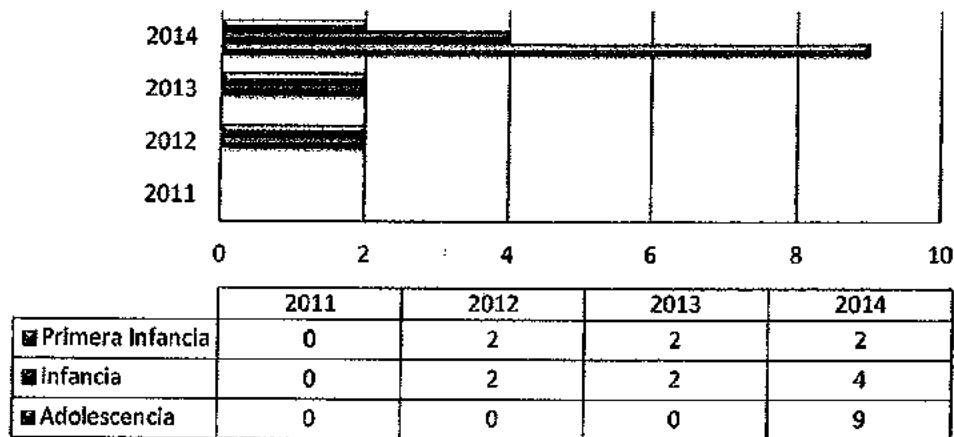
Fuente: vigilancia superior - Procuraduría de Infancia

Análisis del indicador : El número de casos presentados que han realizado exámenes medico legales por presunto casos de delito sexual incremento en relación al año 2011 donde se presentó 1 caso , para el 2012 y 2013 el indicador reporta dos casos en cada año., cifra que disminuye para el año 2014. La entidad encargada de generar el reporte a nivel territorial es la Sijjn

- ✓ **Número de niños, niñas y adolescentes atendidos por el ICBF con proceso administrativo de restablecimiento de derechos – PARD**



REPUBLICA DE COLOMBIA
DEPARTAMENTO DE CUNDINAMARCA
MUNICIPIO DE CHOACHÍ



Fuente: Comisaría de Familia 2015

Análisis del Indicador: Primera Infancia

De los siete casos registrados en la Comisaría de Familia el 71, 42% se localizaron en área rural y el 28,57 % equivalente a dos casos se registraron en el área urbana durante el periodo comprendido entre el 2012 a 2015.

Infancia: De acuerdo al análisis reportado por la Administración anterior para el año 2015, se registran tres casos en el total de 11 casos para el rango de infancia, del total reportado el 36,3% corresponde a niños y el 63, 63 % corresponde al género femenino. 1 caso corresponde en ubicación geográfica al área urbana los restantes se localizaron el área rural durante el periodo comprendido entre el 2012 a 2015.

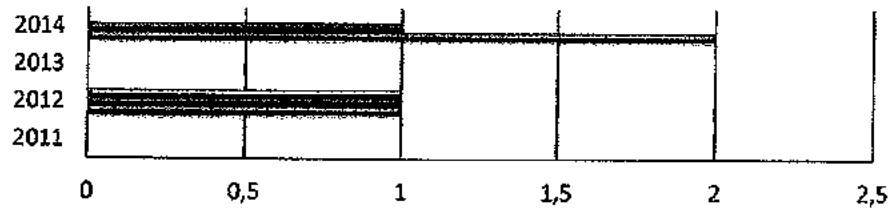
Adolescencia: 12 adolescentes estuvieron vinculados al proceso PARD durante el año 2014 evidenciando un incremento en relación a años anteriores. De los cuales son en hombres y 3 en mujeres; en relación al área urbana y rural se presenta una diferencia de siete casos localizados en área rural en relación a cinco localizados en área urbana durante el 2012 a 2015.

Dentro de los hallazgos se indica que en el municipio no se han dictado medidas de restablecimiento de derechos a niños y niñas en condición de calle, lo que indica la protección de los niños en sus entornos familiares.

- ✓ **Número de niños, niñas y adolescentes atendidos por el ICBF con proceso administrativo de restablecimiento de derechos – PARD Identificados como víctimas de violencia sexual**



REPUBLICA DE COLOMBIA
DEPARTAMENTO DE CUNDINAMARCA
MUNICIPIO DE CHOACHÍ



	2011	2012	2013	2014
Primera Infancia	0	1	0	0
Infancia	0	1	0	1
Adolescencia	0	1	0	2

Fuente: vigilancia superior - Procuraduría de infancia

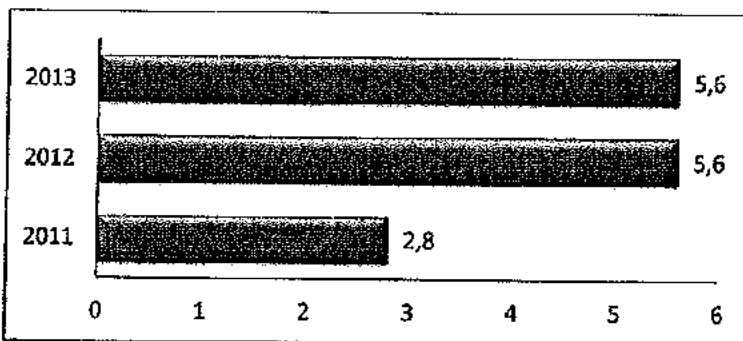
Análisis del indicador: Primera Infancia: solo se presentó para el año 2012 un caso identificado por víctimas de violencia sexual, a quien se le realizó proceso de restablecimiento de derechos.

Infancia: se mantiene estable según indicador presentándose un total dos casos para el 2012 y 2014 los cuales corresponden a niñas, localizados en el área rural.

Adolescencia: este indicador muestra que aumento desafortunadamente el número de adolescentes que fueron víctimas de violencia sexual, en lo corrido del cuatrienio reportando para el año 2014 la presencia de dos casos en mujeres adolescentes localizado en el área urbana y uno en el área rural.

✓ **Porcentaje de niños, niñas y adolescentes víctimas de delitos contra la libertad y la integridad sexual**

Análisis del Indicador: Este indicador busca determinar el porcentaje de niños y niñas, adolescentes que ha sido víctimas de delitos Contra la Libertad y la Integridad Sexual en el Desarrollo del Conflicto Armado. Corresponde a formas de violencia sexual cometidas con ocasión del conflicto armado interno. Para el municipio se registra en cero según fuente Nacional. Registro único de víctimas.

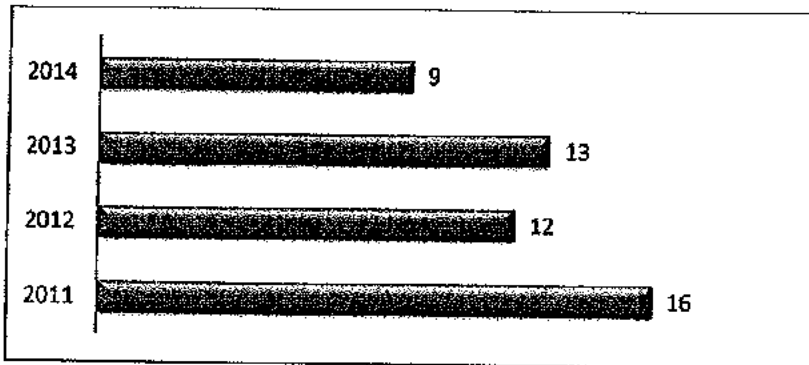


Fuente: vigilancia superior - Procuraduría de Infancia



Análisis del indicador: El indicador evidencia que no hay ninguna disminución con respecto al porcentaje de NNA víctimas de delitos contra la libertad e integridad sexual, puesto que para el 2012 y 2013 se mantiene con un 5,6%.


✓ **Número de adolescentes entre 14 y 17 años infractores de la Ley Penal vinculados al SRPA**



Fuente: vigilancia superior - Procuraduría de Infancia

Análisis del indicador: El indicador muestra una reducción significativa del número de adolescentes infractores de la ley Penal lo cual es satisfactorio para la culminación de este cuatrienio. La fuente local indica que durante el cuatrienio se presentaron 34 casos de adolescentes infractores de ley penal vinculados al proceso PARD , el registro y la atención de los menores es determinada por el centro Zonal del ICBF Caqueza según la jurisdicción del municipio.

✓ **Porcentaje de reincidencia del delito en el Sistema de Responsabilidad Penal para la Adolescencia**




Fuente: vigilancia superior - Procuraduría de Infancia

Análisis del indicador: Según la información reportada solo para el año 2014 se muestra que hubo reincidencia del delito en un adolescente que había sido vinculado dentro del Sistema de Responsabilidad Penal.



- ✓ **Porcentaje de adolescentes entre 14 y 17 años privados de libertad procesados conforme la ley.**



Fuente: vigilancia superior - Procuraduría de Infancia

Análisis del indicador: De acuerdo a la información se indican tres casos en el año 2011, lo que registra una disminución en el indicador para los años 2012 a 2014 donde el indicador se mantiene en cero.


Análisis de gestión: En el municipio la Comisaría de Familia es la autoridad competente en la verificación de garantía de derechos y tomar la medida para que los niños, niñas, adolescente ingrese al procesos PARD.

Negativo: El equipo de la comisaría de familia no cuenta con el equipo interdisciplinario completo para el abordaje de los casos. Dentro de las principales medida de restablecimiento de derechos estuvo determinada en niños y niñas identificadas como víctimas de violencia sexual. No se evidencian rutas de atención para la atención integral que faciliten el trabajo interdisciplinario y la atención al adolescente y su entorno.

Análisis de usuario: **Positivo:** Las variables de maltrato como negligencia, violencia sexual afectan de manera directa a os niños, niñas vulnerando sus derechos. **Negativo:** La comunidad conoce o no rutas de atención en caso de vulneración de derechos.

MORTALIDAD POR CAUSAS EXTERNAS

- ✓ **Tasa de homicidios en niños, niñas y adolescentes**




Fuente: vigilancia superior - Procuraduría de Infancia



Análisis del indicador: Primera Infancia Este indicador señala que solo en el 2014 se presentaron dos casos de homicidios en el municipio en NNA.

Infancia y adolescencia: no se presentan homicidios para estos cursos de vida durante el cuatrienio.

✓ **Número de suicidios en niños, niñas y adolescentes**



Fuente: SIJIN – Vigilancia Superior Procuraduría


Análisis del indicador: Primera infancia e infancia: No se han presentado suicidios en niños, niñas en los últimos cuatro años.

Adolescencia: En el año 2013 se registra 1 caso de suicidio en este curso de vida. Los demás años cero casos

✓ **Tasa de muertes por otros accidentes en niños, niñas y adolescentes**

Análisis del indicador: No se ha presentado muertes por otros accidentes en los últimos años para los cursos de vida de primera infancia, infancia y adolescencia.

✓ **Tasa de muertes por accidentes de tránsito en niños, niñas y adolescentes**



Fuente: vigilancia superior - Procuraduría de Infancia



**REPUBLICA DE COLOMBIA
DEPARTAMENTO DE CUNDINAMARCA
MUNICIPIO DE CHOACHÍ**

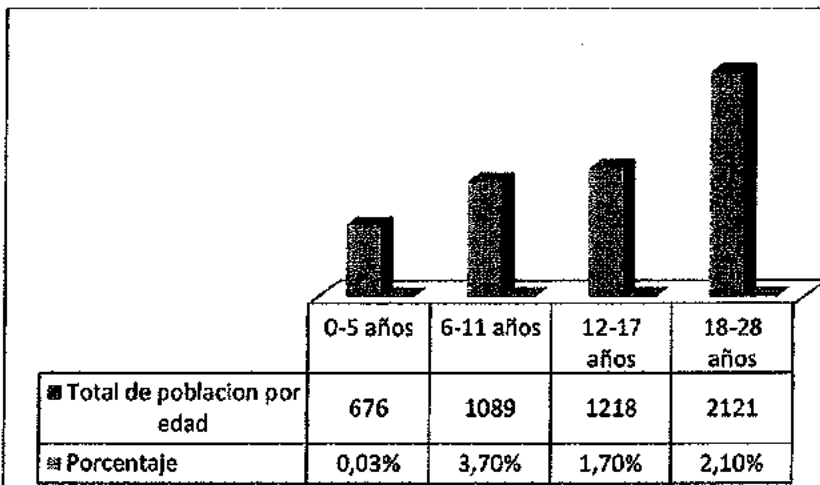


Análisis del indicador: Primera infancia: solo en el 2012 se reporta 1 fallecimiento en menor de cinco años por accidente de tránsito en el municipio. El cálculo de este indicador se realiza según la fórmula número de muertes causadas por accidentes de tránsito en NNA/ Total de la población de NNAJ x100.000 habitantes de donde se obtiene una tasa de 183,82 para el año 2012 en Choachí.

Infancia y adolescencia: no se presentaron muertes por accidentes de tránsito durante los últimos cuatro años para estos cursos de vida.

VÍCTIMAS CONFLICTO ARMADO

✓ **Porcentaje de niños y niñas víctimas de conflicto armado**



Fuente: Personería Municipal

Análisis del indicador: En el municipio hay 27 niños y niñas en primera infancia víctimas del conflicto armado, entre 6 a 11 años son 41 los niños y niñas, 21 adolescentes y 45 jóvenes son víctimas de conflicto armado.

Los indicadores que se encuentran relacionados en el siguiente cuadro no reporta ningún caso para el municipio, verificando las diferentes fuentes: Sistema de Vigilancia Superior de la Procuraduría, datos del Instituto Colombiano de Bienestar Familiar ICBF



REPUBLICA DE COLOMBIA
DEPARTAMENTO DE CUNDINAMARCA
MUNICIPIO DE CHOACHÍ



10. Tasa de violencia de pareja cuando la víctima es menor de 18 años.
12. Porcentaje de niños, niñas y adolescentes víctimas de MAP, MUSE, AE (cuando la víctima es tanto el herido como el fallecido)
13. Número de niños, niñas y adolescentes HERIDOS por municiones sin explotar
14. Número de niños, niñas y adolescentes FALLECIDOS por municiones sin explotar
15. Número de niños, niñas y adolescentes HERIDOS por artefacto explosivo
16. Número de niños, niñas y adolescentes FALLECIDOS por artefacto explosivo
17. Porcentaje de niños, niñas y adolescentes víctimas del desplazamiento forzado (especificar si se trata de territorios expulsivos)
18. Porcentaje de niños, niñas y adolescentes víctimas de vinculación a actividades relacionadas con grupos armados (edad calculada al momento de ocurrencia del hecho)
19. Porcentaje de niños, niñas y adolescentes víctimas del abandono o despojo forzado de tierras
20. Porcentaje de niños, niñas y adolescentes víctimas de acto terrorista /atentados/combates/hostigamiento
21. Porcentaje de niños, niñas y adolescentes víctimas de amenazas
22. Porcentaje de niños, niñas y adolescentes víctimas de desaparición forzada
23. Porcentaje de niños, niñas y adolescentes víctimas de pérdida de bienes muebles o inmuebles
24. Porcentaje de niños, niñas y adolescentes víctimas de secuestro
25. Porcentaje de niños, niñas y adolescentes víctimas de tortura
26. Porcentaje de niños, niñas y adolescentes víctimas en orfandad a causa del conflicto armado
27. Porcentaje de niños, niñas y adolescentes víctimas, con proceso de retorno a su lugar de origen
28. Porcentaje de niños, niñas y adolescentes víctimas, con proceso de reparación administrativa
29. Porcentaje de niños, niñas y adolescentes víctimas, con proceso de reunificación familiar
30. Número de niños, niñas y adolescentes desvinculados de grupos armados al margen de la ley
31. Número de niños, niñas y adolescentes lesionados por pólvora

k) Porcentaje de atención a víctimas del conflicto



REPUBLICA DE COLOMBIA
DEPARTAMENTO DE CUNDINAMARCA
MUNICIPIO DE CHOACHÍ



El municipio cuenta con un Censo actualizado y una caracterización de esta población que ha ingresado al territorio en los últimos años con Positivación de las diferentes entidades competentes, en la que se detallan los hechos victimizantes ocurridos a las poblaciones étnicas y víctimas del conflicto armado.

Con esta caracterización se diagnostica las condiciones actuales de la población VCA², el acceso a la oferta institucional y las condiciones en que accede o no a los servicios del municipio, con el **enfoque diferencial y participación de víctimas**.

Porcentaje de atención a víctimas del conflicto		
HECHO VICTIMIZANTE	HOMBRES	MUJERES
Amenaza	28	10
Desplazamiento	177	71
Homicidio	6	2
Minas antipersonal/munición sin explotar/artefacto explosivo	1	1

Fuente: Informe de Política Pública para Víctimas realizado -Secretaría de Desarrollo Social y Económico Municipal

Análisis Del Indicador: Este indicador muestra el número de víctimas residentes en el municipio de Choachí.

Análisis de Gestión: Positivo: El ente territorial cuenta con la articulación de las diferentes dependencias que participan en la formulación y ejecución y programas orientados a la política de víctimas y procesos o protocolos como son: Policía nacional, Ejército Nacional, ICBF, Hospital San Vicente de Paul, Registraduría Nacional, Personería Municipal, comisaría de familia, SENA, UARIV, representante de víctimas, fiscalía entre otros. **Negativo:** Con respecto a las normas y procesos administrativos territoriales que contemplan o desarrollen localmente la política pública para las víctimas, no se referencian actos administrativos para fortalecer la asistencia, atención y reparación integral a las víctimas

Análisis de Usuario: El municipio de Choachí por ser un municipio receptor, y dado que desde hace más de 15 años no se presentan hechos ocasionados por grupos armados al margen de la ley, no se cuenta con informes de riesgo, notas de seguimiento o informes de inminencia de desplazamiento vigentes en el municipio.

Para el diagnóstico fue necesario retomar las diferentes opiniones de las víctimas en las mesas de movilización y el proceso que han llevado en el municipio desde la perspectiva de los sectores y ejes contemplados en el Plan de Desarrollo.

² PVCA población víctima del conflicto armado



REPUBLICA DE COLOMBIA
DEPARTAMENTO DE CUNDINAMARCA
MUNICIPIO DE CHOACHÍ



La información fue tomada del sistema de la Unidad de víctimas al cual tiene acceso cada enlace municipal. Y en ocasiones se cruzó con los datos de Personería municipal y los centros zonales del ICBF que en algunos casos han levantado información del municipio de VCA.

❖ Población por hecho victimizante y género

POBLACIÓN POR HECHO VICTIMIZANTE	Hombre	Mujer	LGTBI	No definido	Total
Acto terrorista					
Amenaza	1	3			4
delito sexual					
Desaparición					
Desplazamiento	179	10			189
Despojo					
Homicidio	1	7			8
Minas	1				1
Reclutamiento					
Secuestro		3			3
Tortura	1				1
perdida de bienes					
Otros	2	4			6
sin información					
Total	185	27			212

Fuente: Personería Municipal

- ✓ **Análisis del indicador:** La mayor población 189 VCA, está registrada en el municipio es por desplazamiento, los demás hechos victimizantes tiene un porcentaje muy bajo. El total muestra un número mayor al total de la población ya que una misma persona pudo haber sido registrada en su declaración más de un hecho victimizante. Del total 185 son hombres y 27 mujeres.
- ✓ **Análisis de la gestión:** La administración brinda de asistencia y atención prioritaria a toda la población víctima en trabajo articulado con Personería municipal.
- ✓ **Análisis de la población víctima:** La población no se identifica como víctima en todos los campos ni entidades solo lo hacen cuando pueden tener beneficios por tener dicha condición.


****los temas indicadores y plan estratégico serán ampliados en el documento anexo. Plan de víctimas**

¿Cómo estamos en Choachí en participación ciudadana?



- ✓ Organizaciones de base caracterizadas y con enfoque diferencial
- ✓ Ciudadanía que prioriza, define y ejecuta acciones de política pública
- ✓ Participar en la planeación, ejecución y seguimiento al desarrollo
- ✓ Desarrollo local.

❖ **Número de instancias de participación de ciudadanos del municipio apoyadas**



Fuente: Informe de Gestión 2012-2015

Análisis Del Indicador: El indicador me muestra que los índices de participación de la comunidad tienen un impacto **Positivo** en el Municipio. 46 juntas de acción comunal, 11 personas en veedurías, cinco en consejos municipales y seis en comités institucionalizados.

Análisis de Gestión: Positivo: La Administración Municipal en conjunto con el Ministerio Público trabajó en impulsar el desarrollo local a través de la participación ciudadana como un principio de la democracia participativa. **Negativo:** A pesar de los esfuerzos realizados se debe socializar y empoderar a la comunidad de la importancia de la participación ciudadana en la toma de decisiones de carácter local, económico y de desarrollo urbano, adicional a esto y a pesar de encontrar las juntas de acción comunal para cada una de nuestras veredas se evidencia que las mismas aún no se encuentran debidamente legalizadas y con desconocimiento de la normalidad que regula su conformación y funcionamiento, encontrando incluso división a nivel interno.

Encontrando que la conformación de las veedurías se llevó a cabo en su mayoría por parte de la Personería municipal, sin que la administración de manera directa concurriera a su conformación.

Análisis de Usuario: La comunidad ha entendido que a través de los canales de participación pueden realizar aportes de los temas de importancia que lo aquejan y ser parte fundamental de la solución de conflictos.

❖ **Número de encuentros ciudadanos de rendición de cuentas al año**



REPUBLICA DE COLOMBIA
DEPARTAMENTO DE CUNDINAMARCA
MUNICIPIO DE CHOACHÍ



Rendición de cuentas			
2012	2013	2014	2015
1	1	1	0

Fuente: Informe de Gestión 2012-2015

Análisis Del indicador: El indicador se mantiene estable durante los años 2012, 2013 y 2014 con un índice de disminución en el 2015.

Análisis de Gestión: Positivo: La Secretaría de Desarrollo Social y Económico junto con el Personero Municipal en defensa del derecho fundamental a la salud realizan la rendición de cuentas durante los primeros 3 años de gestión de la Administración 2012-2015. **Negativo:** En el año 2015 se aminora el esfuerzo realizado en las 3 vigencias anteriores.

Análisis de Usuario: La comunidad no exige a las Instituciones de carácter público el deber legal y ético de responder e informar por la administración, manejo y rendimientos de los recursos estatales asignados para el cumplimiento de las metas en salud pública.

¿Cómo está la convivencia y la paz en el territorio de Choachí?

Recuperación de la Seguridad urbana y rural (homicidios, secuestros, robos, atracos, micro tráfico), Mecanismos de seguridad, Garantía de derechos y protección, Violencias familiares, sociales y de grupos organizados.

❖ **Número de operativos**

VARIABLES	Número de operativos			
	Capturas en Flagrancia	Incautación de Sustancias Psicoactivas	Incautación de Mercancías	Incautación de Armas Blancas
2014	22	1.019	7	539
2015	22	1.065	8	642

Fuente: Estación de Policía Choachí - Cundinamarca

Análisis Del indicador: El indicador desmejoro de acuerdo a lo reportado por la entidad correspondiente.

Análisis de Gestión: Positivo: El análisis de la información policial determina la existencia de estadísticas actualizadas de los casos que se presentan en el municipio por los delitos que más aquejan a nuestra comunidad. **Negativo:** El incremento de acciones delictivas se presenta por la falta de actividades operativas e investigaciones complejas por parte de la fuerza pública y la Entidad territorial que lleven a acciones contundentes de lucha contra la delincuencia.

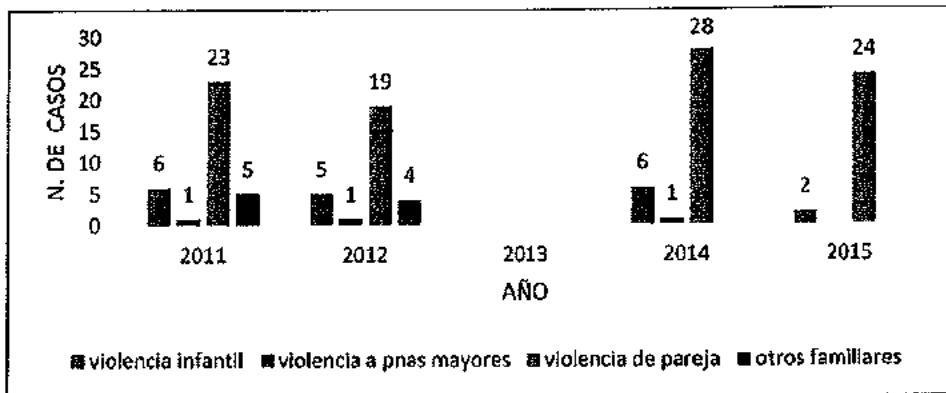


Análisis de Usuario: La comunidad no presta el apoyo suficiente a la fuerza pública en relación a proyectos comunitarios destinados a combatir la delincuencia.

❖ **Número de casos de violencias Intrafamiliares**

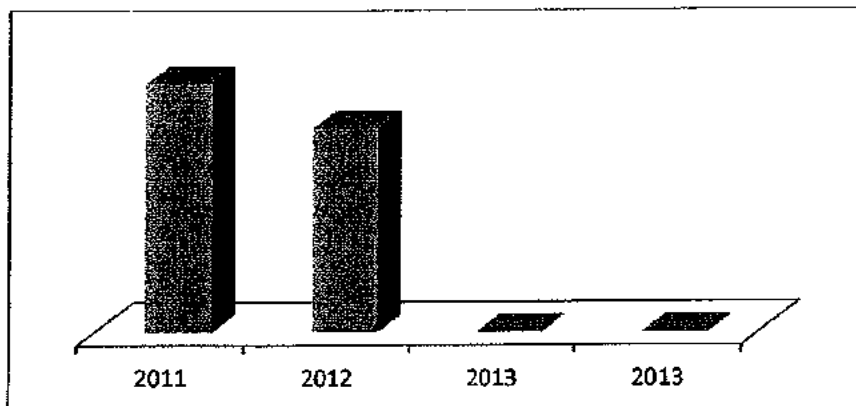
NÚMERO DE CASOS DE VIOLENCIAS INTRAFAMILIARES			
VARIABLES	2013	2014	2015
Número de casos de violencia Intrafamiliar	49	35	27

Fuente: Informe de Gestión 2012-2015



Fuente: 2012 Gobernación de Cundinamarca, 2014 – 2015 Comisaría de Familia Choachí

✓ **Tasa de violencia Interpersonal**



Fuente: 2012 Gobernación de Cundinamarca, 2014 – 2015 Comisaría de Familia Choachí

Análisis Del indicador: Se observa variación en datos de acuerdo a la fuente, pero sí se observa de manera preponderante la violencia de pareja sin que las estadísticas nos arrojen el género de la víctima, de acuerdo



REPUBLICA DE COLOMBIA
DEPARTAMENTO DE CUNDINAMARCA
MUNICIPIO DE CHOACHÍ



al reporte que realiza la Comisaría de Familia del Municipio, se evidencia una disminución en los casos de violencia intrafamiliar en el municipio.

Análisis de Gestión: Positivo: En pro de proteger y restablecer los derechos de los miembros de la familia conculcados por situaciones de violencia intrafamiliar la Administración Municipal en cabeza de la Comisaría de Familia propende por atender, orientar, recibir denuncias a adoptar medidas tendientes a resguardar la integridad y garantizar los derechos fundamentales de nuestra comunidad. **Negativo:** Falta de campañas educativas y preventivas que incidan en la disminución de la violencia doméstica.

Análisis de Usuario: La incapacidad cultural por parte de la comunidad de contrarrestar los patrones de conductas violentas con acciones comportamentales positivas que conlleven a la convivencia pacífica y sanas pautas de crianza.

✓ **Número de Conciliaciones realizadas**

Porcentaje de Conciliaciones familiares			
VARIABLES	2013	2014	2015
Conciliaciones de alimentos, custodia y régimen de visitas, adulto mayor	61	60	99

Fuente: Informe de Gestión 2012-2015

Análisis Del Indicador: El Indicador muestra una tendencia creciente en procesos de conciliación.

Análisis de Gestión: En pro de proteger y restablecer los derechos de los miembros de la familia que acaecen situaciones adversas la Comisaría de Familia propende por llevar a cabo las medidas tendientes a garantizar los derechos fundamentales de nuestra comunidad. **Negativo:** Falta de campañas educativas y preventivas que incidan en la disminución de la violencia doméstica.

Análisis de Usuario: La dificultad de la comunidad de resolver los conflictos de manera pacífica y dar solución a los problemas que se presentan a diario.

✓ **Número de querellas presentadas**

NÚMERO DE QUERELLAS PRESENTADAS				
VARIABLES	2012	2013	2014	2015
Número de querellas presentadas	5	14	35	16

Fuente: Informe de Gestión 2012-2015

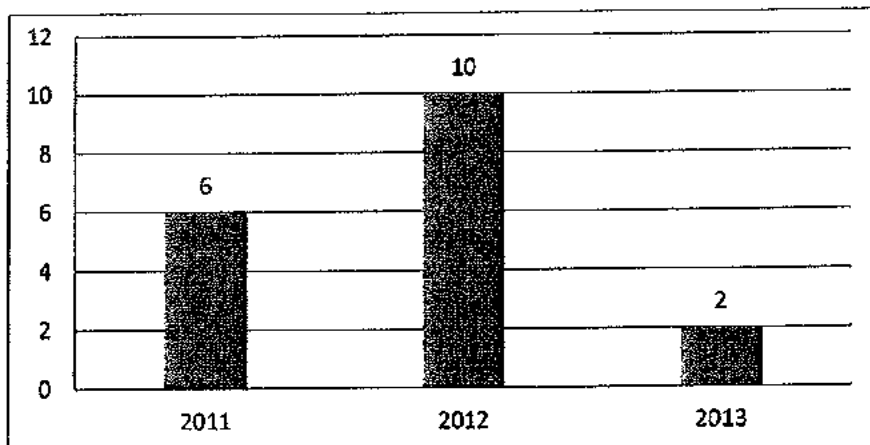


Análisis Del Indicador: Se evidencia que mejora el indicador por la disminución de querrelas en el año 2015, pero a la vez se puede referenciar que continúan las denuncias por parte de la población afectada.

Análisis de Gestión: Positivo: La Inspectora de Policía adopta las estrategias necesarias tendientes a atender todas y cada una de las quejas presentadas ante la Oficina. **Negativo:** No se encuentra fortalecida la Inspección como equipo lo que conlleva a una dilación de la respuesta de decisiones adoptadas.

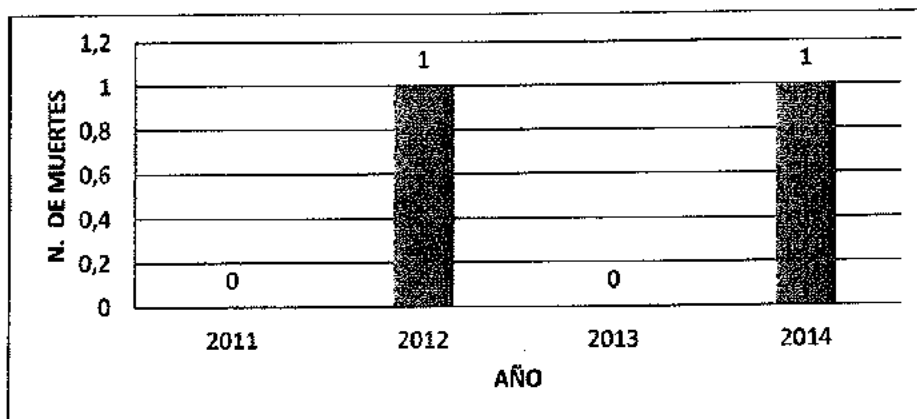
Análisis de Usuario: La imposibilidad de la comunidad de resolver los conflictos de manera pacífica.

✓ **Población víctima de violencia sexual**



Fuente: 2011-2012 Gobernación de Cundinamarca, 2013 Comisaría de Familia - Choachí

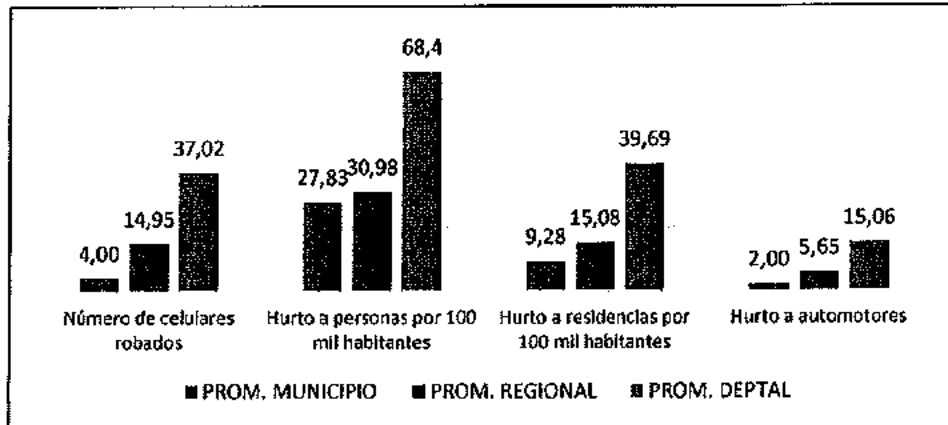
✓ **Población Víctima de Homicidio**



Fuente: 2011 -2012 Gobernación de Cundinamarca, 2014 ficha territorial DNP



✓ Tasa de Delitos comunes



Fuente: SIJIN, 2014 - policía Nacional 2014 (ficha territorial DNP)

Análisis Del indicador: Se Observa un bajo índice en el municipio respecto al Departamento y municipio, encontrando mayor incidencia en el hurto a personas y muy bajo índice de homicidios 1 X año, con disminución ostensible de violencia sexual sin que se reporte o conozca dato de los últimos dos años. El mayor índice corresponde a hurto a personas con 27%, seguido de hurto a residencias 9% y hurto de celulares 4%. Respecto la violencia sexual 10 casos en 2012 es un indicador alto y preocupante, aunque paso a 2 en el 2013.

Análisis de Gestión: Positivo: La Comandancia de Policía adopta estrategias de patrullaje tendientes a procurar la seguridad y convivencia dentro del municipio. **Negativo:** Si bien es cierto hay acciones de control no se observan actividades de promoción y prevención.

Análisis de Usuario: Ciudadanos poco cuidadosos por la concepción de un municipio tranquilo.

1) ¿Está el Gobierno fortalecido en Choachí?

En lo que al fortalecimiento institucional respecta, encontramos de manera preponderante que para el año 2013-2014 se avanzó en proceso de restructuración administrativa, adoptándose mediante acto administrativa una planta de personal global y con distribución de los cargos, respecto de los cuales solo 5 se encuentran en carrera administrativa y los 25 restantes en provisionalidad, siendo necesario efectuar el correspondiente reporte a la comisión nacional del servicio civil y función pública para la provisión de los mismos de manera definitiva, con miras a evitar una alta rotación de funcionarios que vaya en perjuicio de la administración de cara al ciudadano.

De igual manera y como componente fundamental de la institucionalidad encontramos el modelo estándar de control interno (MECI), respecto del cual si bien es cierto hay avances en algunos de los elementos que lo componen, se evidencia desatención en:



REPUBLICA DE COLOMBIA
DEPARTAMENTO DE CUNDINAMARCA
MUNICIPIO DE CHOACHÍ



- Creación de Mapas de riesgos y sus componentes, sin que se haya llevado a cabo gestión alguna, situación que evidentemente y de cara a la gestión del riesgo desde el punto de vista institucional, nos pone en situación de des provisión de mecanismos que nos permitan contrarrestar o anticipar de manera efectiva planes de acción.
- Falta de creación de indicadores de gestión.
- Inexistencia de políticas institucionales.

¿En Choachí se gobierna con transparencia?

• **Buen gobierno:**

- ❖ Nivel de competitividad recurso humano
- ❖ Número de Actividades de Bienestar


Actividades de Bienestar				
VARIABLES	2012	2013	2014	2015
Actividades de Bienestar (celebración de cumpleaños reuniones de Integración)	13	7	2	2

Fuente: Informe de Gestión 2012 – 2015

• **Índices de Gobierno abierto:**

Índices de Gobierno Abierto 2013- 2014			
VARIABLES	Organización de la Información	Exposición de la Información	Diálogo de la información
Índices de Gobierno Abierto	66.7	80.8	70.1



Fuente: Índice de Gobierno Abierto



Total IGA 73.7 para el 2013 – 2014



Análisis del indicador: Respecto al indicador del IGA, este reporta un índice de organización de la información de 66%, de exposición de la información del 80 % y del diálogo de la información del 70%. Aunque el indicador disminuyó el 2014, venía de aumentar el doble sobre el 2012.

Situación encontrada	
Lo bueno que tenemos	Retos a superar
	
<ul style="list-style-type: none"> • Municipio seguro • Municipio que a pesar de su cercanía al Distrito de Bogotá se conserva como tradicionalista y no contaminado por los índices de inseguridad de la Capital del país. • Población del casco urbano con hábitos sociales sanos • Contamos con Comisaría, Inspección, Estación de policía, Juzgado, Fiscalía, Sijin y representación del CTI, • Se cuenta con medios como la página web del municipio y Facebook como ventanas abiertas de comunicación de las cuáles se puede hacer uso para abrir espacios de diálogo. • Comunidad con integrantes con gran capacidad de liderazgo e interés por ejercer un adecuado control político. • Contamos con Una junta de acción comunal en cada una de nuestras veredas. • Funcionarios con expectativa de permanencia en sus puestos de trabajo. 	<ul style="list-style-type: none"> • Dificultad para la resolución de conflictos • Desintegración familiar • Falta de credibilidad en la fuerza pública • Mal uso del tiempo libre • Brotes de Inseguridad • Brotes de Inseguridad (manifiestan en los sectores u veredas contiguos a la vía Bogotá Choachí, que se presenta abigeato) • Falta de credibilidad en la fuerza pública (En la vereda de Chatasugá, victoria, laureles manifiestan que la policía no atiende sus llamados • Mal uso del tiempo libre (Problema igualmente identificado en la vereda el Haio- Chatasugá y cercanas donde manifiestan deficiencia en espacios deportivos para congregación de jóvenes y adultos) • Deficiente apoyo y cercanía de la administración con las instancias de participación. • Falla en los componentes del MECI • Deficientes acciones de salud ocupacional y bienestar.



REPUBLICA DE COLOMBIA
DEPARTAMENTO DE CUNDINAMARCA
MUNICIPIO DE CHOACHÍ



Causas indirectas	Causas directas	Problema Identificado	Consecuencias directas	Consecuencias Indirectas
patrones culturales	Herramientas de diálogo insuficientes	Dificultad para la resolución de conflictos	Violencia Interpersonal	Afectaciones a la salud física y mental

Causas indirectas	Causas directas	Problema Identificado	Consecuencias directas	Consecuencias Indirectas
patrones culturales	Baja escala de valores	Desintegración Familiar	Violencia Intrafamiliar	Integrantes de la familia con baja autoestima, salud mental deficiente y predisposición a situaciones de riesgo

Causas indirectas	Causas directas	Problema Identificado	Consecuencias directas	Consecuencias Indirectas
Falta de apropiación de las fuerzas de su función preventiva y no represiva	Abuso de autoridad por parte de las fuerzas armadas	Poca credibilidad en la fuerza pública	Altos índices de inseguridad	Familias en riesgo

Causas indirectas	Causas directas	Problema identificado	Consecuencias directas	Consecuencias indirectas
NNAJ indisciplinados, y propensos a situaciones de riesgo	Deficiencia en Espacios de encuentro que fomenten el desarrollo integral	Mal uso del tiempo libre	NNAJ con consumo de sustancias psicoactivas	NNAJ en PARD y SRPA



REPUBLICA DE COLOMBIA
DEPARTAMENTO DE CUNDINAMARCA
MUNICIPIO DE CHOACHÍ



causas indirectas	causas directas	problema identificado	consecuencias directas	consecuencias indirectas
consumo de sustancia sustancias	Micro tráfico	brotes de inseguridad	NNAJ en riesgo de consumo	NNAJ en PARD
Efectos de la perimetral	Población flotante hábitos sociales distintos		aumento tasa de delitos	Éxodo jóvenes a la ciudad

Gobierno abierto y transparente

Causas indirectas	Causas directas	Problema identificado	Consecuencias directas	Consecuencias indirectas
No se organizan los documentos	Sistema de Gestión documental deficiente	Deficiente exposición y diálogo de la Información.	Información inadecuada para su publicación	Dificultad para acceso de los ciudadanos de cara a la administración.
Comunidad sin oportunidad de participar de las decisiones que le afectan	Definición de políticas no dialogadas		Políticas con desconocimiento de la realidad de la población	Falta de credibilidad y separación por parte de la población de cara a la administración
Falta de publicación de la contratación	Información desactualizada		Bajos índices de transparencia	Apertura de espacios que abran la posibilidad de que se presentes situaciones de corrupción
Deficiente atención al ciudadano de manera directa y a través de medios electrónicos	Falta de interacción con la comunidad		Bajos índices de Gobierno en Línea	



REPUBLICA DE COLOMBIA
DEPARTAMENTO DE CUNDINAMARCA
MUNICIPIO DE CHOACHÍ



✓ Fortalecimiento institucional

Causas indirectas	Causas directas	Problema identificado	Consecuencias directas	Consecuencias indirectas
Ciudadanía que no conoce sus derechos y mecanismos de participación	Falta de gestión para convocar a la población	Deficiente apoyo y cercanía de la administración con las instancias de participación.	municipio sin instancias de participación	falta de control a la institucionalidad
comunidad que no se organiza en pro de su bienestar	administración despreocupada por las formas de asociación		Junta de Acción comunal sin progreso	Junta de acción comunal con desconocimiento de su objetivo fundamental y con un fin de creación desdibujado.
Desinterés de la población por conformar las veedurías	Veedurías ciudadanas sin posibilidad de interactuar con la administración		Veedurías ciudadanas no escuchadas y desconocidas de manera flagrante	

Causas indirectas	Causas directas	Problema identificado	Consecuencias directas	Consecuencias indirectas
Insuficientes herramientas para elaborar planes de acción y contingencia efectivos	Inexistencia de mapas de riesgos	Falla en los componentes del MECI	riesgos latentes y no previstos	Alcaldía no cuenta con planes de acción y contingencia adecuados.
Administración sin herramientas que le permitan redireccionar las acciones equivocadas	Falta de indicadores de gestión		Administración que no planea, no progresa.	Detenimiento en los avances e imposibilidad de gestionar de manera eficiente las políticas y







REPUBLICA DE COLOMBIA
DEPARTAMENTO DE CUNDINAMARCA
MUNICIPIO DE CHOACHÍ



				metas propuestas para el cuatrienio
Funcionarios sin principios rectores o lineamientos dentro de los cuáles deban actuar	Falta de políticas de institucionalidad		Difícil control y gestión del talento humano	

Causas indirectas	Causas directas	Problema identificado	Consecuencias directas	Consecuencias indirectas
COPAST creado en documentos, sin acción alguna.	Fallas por parte del comité de salud ocupacional	Deficientes acciones de salud ocupacional y bienestar	Funcionarios sin ambiente de trabajo adecuado.	funcionarios expuestos a todo tipo de riesgos laborales
			Funcionarios desmotivados	Funcionarios no comprometidos con las metas propuestas por su Gobierno



La comunidad participa			
Lo bueno que tenemos	Retos a superar	Soluciones	Prioridades
			
<ul style="list-style-type: none"> • La gente de Choachí es gente sana • Vías iluminadas-sectores seguros • Por empatía que genera nuevo gobierno participan líderes comunales, además los escuchan. • Las familias procuran mantenerse unidas a pesar de las situaciones adversas. • Bajos índices de violaciones de derechos a los niños, niñas y adolescentes • Las escuelas de formación efectivas en el desarrollo integral de los NNAJ 	<ul style="list-style-type: none"> • Abigeato • Inseguridad en vías y en el campo • No autoridad ambiental • Subculturas sociales por construcción perimetral • Violencia intrafamiliar • Hay adolescentes y jóvenes sin control • Salud mental afectada por imposibilidad en el manejo y solución de conflictos, incremento riñas por consumo alcohol, Inseguridad y baja denuncia hechos de violencia y delitos. • Sin formación para líderes comunales • Sin ejercicio del control social • Sin cultura ciudadana de tránsito y convivencia 	<ul style="list-style-type: none"> • Mayor policía y mayor control • Gestionar recursos • Vigilar personas que llegan a la obra de la vía y dañan el pueblo • Educar en control social y facilitar mecanismos. • Semillero de participación desde la infancia • Cámaras de seguridad y mayor presencia de la policía en las veredas. 	<ul style="list-style-type: none"> • La seguridad debe fortalecerse • Fortalecer comisarías de familia • Mantener activas las instancias de participación y las comunidades organizadas. • Aumentar la oferta para los adolescentes y jóvenes se alejen del consumo de sustancias SPA • Formar líderes en resolución de conflictos que apoyen a las entidades de justicia.



REPUBLICA DE COLOMBIA
DEPARTAMENTO DE CUNDINAMARCA
MUNICIPIO DE CHOACHÍ



ANEXO2. PLAN FINANCIERO





REPUBLICA DE COLOMBIA
DEPARTAMENTO DE CUNDINAMARCA
MUNICIPIO DE CHOACHÍ



CAPITULO IV. PLAN FINANCIERO

El presente plan financiero hace parte integral del proyecto de acuerdo de Plan de desarrollo y tiene su misma estructura.

Mostremos el estado actual de las finanzas del municipio y posteriormente la proyección del presupuesto por cada año de la vigencia y al final los retos y propuestas de la administración para fortalecer las finanzas del municipio y con ello la inversión social para el municipio.

1. Situación actual

Es necesario conocer el estado financiero del municipio, sus recursos capacidades, fortalezas y debilidades, para formular el plan de desarrollo pues es el área financiera la que soporta las propuestas de gobierno del Alcalde y su equipo de trabajo y debe tenerse la certeza que se cuenta con los recursos o la gestión necesaria para alcanzar el techo financiero que requiere el plan de desarrollo para su ejecución exitosa.

¿Cómo están los indicadores de desempeño en Choachí?

INDICADORES DE DESEMPEÑO INTEGRAL 2011-2014				
Indicador	2011	2012	2013	2014
Índice de Eficacia o cumplimiento del plan	91%	88%	99%	100%
Índice de Eficiencia o costo beneficio (en Agua Potable y Saneamiento Básico, Salud, Educación, deporte, cultura y otros sectores de inversión social)	65%	43%	75%	67%
Índice de Requisitos Legales	100%	89%	92%	94%
Índice de Capacidad Administrativa	81%	90%	78%	86%
ÍNDICE DE DESEMPEÑO INTEGRAL	72%	71%	74%	73%

DNP-Índice desempeño

Análisis del indicador:

La Tendencia de cumplimiento del plan de desarrollo en el Municipio de Choachí, ha ido creciente en las últimas cuatro vigencias, en términos generales el índice de desempeño integral se ha mantenido en buen promedio oscilando entre el 71 al 74% y este es la sumatoria de otras variables como son: la eficiencia o cumplimiento en el plan que llegó al 100% por primera vez en el 2014, índice de eficiencia o costo beneficio en inversión social disminuyó respecto al 2013 pues estaba en 75% y bajó al 67%, índice de requisitos legales, aumento respecto al 2013 2 puntos porcentuales pero comparado con el 2011 disminuyó del 100%,

Teléfono: (+57) (1) 8486806 Fax:(+57) (1) 8486806. Correo: contactenos@choachi-cundinamarca.gov.co

Dirección: calle 3 No. 3-41 Choachí - Cundinamarca



REPUBLICA DE COLOMBIA
DEPARTAMENTO DE CUNDINAMARCA
MUNICIPIO DE CHOACHÍ



finalmente está el índice de capacidad administrativa que mejoró marcadamente pues en 2013 estuvo en 78% y en 2014 al 86%.

Análisis de la Gestión:

El indicador denota una calificación positiva que obedece a los esfuerzos de la administración municipal por planear, ejecutar, informar y controlar su plan de desarrollo.

En cuanto a la productividad relativa de la inversión Social, el Municipio presenta un porcentaje de inversión con tendencia al crecimiento, sin embargo sigue siendo baja respecto a la obligatoriedad en la inversión social, prioritariamente de lo que se financia con recursos del sistema general de participaciones SGP.

El Municipio de Choachí, presenta cumplimiento en cuanto a requisitos legales en la ejecución de los recursos, basado en los presupuestos de cada vigencia fiscal. Igual la Capacidad administrativa es el complemento entre la capacidad financiera (desempeño fiscal) y Recurso humano y tecnológico para el cumplimiento de las metas. Esta capacidad es medida por el crecimiento de recursos financieros y la profesionalización y estabilidad de la planta de personal junto con el equipo tecnológico.

El mantenerse este indicador es relativo, pues al ser complemento de indicadores, aunque el Municipio incrementó sus recursos e hizo mejoras en la parte de unos equipos de cómputo, se presentaron novedades en la planta de personal, se debe reforzar la capacitación, poner en práctica las tablas de retención documental, etc. En sí es un conjunto de actores que definitivamente se debe actuar en conjunto, para lograr optimizar el resultado del mismo.

Análisis del usuario:

En este indicador de cumplimiento a la ejecución del Plan de desarrollo, se puede observar que todos los sectores se beneficiaron de la inversión, tanto salud, como educación, agua potable, deporte y cultura y los otros sectores de la inversión social, aportando con ello al posicionamiento del Municipio a nivel departamental y a nivel nacional.

Con el resultado del indicador de requisitos legales, se observa que el municipio debe poner especial cuidado en planear y ejecutar los recursos durante cada vigencia, al lograr incrementar el porcentaje de ejecución, seguramente este resultado traerá beneficio frente al indicador de eficiencia, porque puede ser que al hacer el comparativo frente a otros municipios, estos si hayan ejecutado 100% sus recursos del SGP, y comparados frente a Choachí, se está afectando el indicador.

Se observa que el área de recurso humano en el periodo analizado 2011-2014, recibió apoyo por parte de la administración, pues al haber realizado esfuerzo fiscal, esto ayudo para entregar mejores herramientas y comodidad laboral al personal que presta sus servicios en pro del cumplimiento misional.



REPUBLICA DE COLOMBIA
DEPARTAMENTO DE CUNDINAMARCA
MUNICIPIO DE CHOACHÍ



ÍNDICE DE DESEMPEÑO FISCAL						
Capacidad de ahorro 6/	2011	2012	2013	2014	2014/2011	PROMEDIO
Porcentaje de Ingresos corrientes destinados a funcionamiento 1/	45.30	46.81	45.47	45.15	1.00	45.68
Magnitud de la deuda 2/	8.13	5.86	5.06	4.59	0.57	5.91
Porcentaje de ingresos que corresponden a transferencias 3/ (i)	58.35	56.54	51.80	66.96	1.15	58.41
Porcentaje de Ingresos ctes que corresponden a recursos propios 4/	60.87	59.53	57.61	60.96	1.00	59.74
Porcentaje del gasto total destinado a inversión 5/	83.55	83.42	90.18	85.54	1.02	85.67
Capacidad de ahorro 6/	47.74	43.13	48.81	53.28	1.12	48.24
Indicador de desempeño Fiscal 7/	71.97	71.71	74.31	72.47	1.01	72.62
Posición 2011 a nivel nacional	262	247	199	39.00	0.15	186.75
Posición 2011 a nivel departamento	46	48	41	21.00	0.46	39.00

Fuente: Oficina de planeación Departamental, área de Finanzas Públicas.

Análisis del indicador:

Los ingresos corrientes destinados al Funcionamiento se encuentran en promedio en un 46%, lo que significa que el Municipio de Choachí en el periodo analizado 2011-2014, presenta auto sostenibilidad. Pues de cada 100 pesos únicamente requiere para su funcionamiento en promedio de 46 pesos lo demás puede destinarlo al desarrollo de proyectos de inversión y cubrimiento de deuda pública. Este es el posicionamiento del indicador de cumplimiento de ley 617 de 2000. De lo permitido 80%, se sostiene en promedio con 46% de los recursos obtenidos.

En cuanto al comportamiento de la Deuda Pública, el municipio presenta sostenibilidad para acceder a los recursos del crédito, pues en el marco de 2014, por cada peso de deuda, cuenta con 4.59 pesos para respaldarla, luego presenta capacidad de endeudamiento. La magnitud de la deuda se observa que esta disminuye en forma constante hasta llegar a 2014, esta tendencia nos demuestra que el municipio ha sido prudente frente a esta herramienta financiera.

Teléfono: (+57) (1) 8486806 Fax: (+57) (1) 8486806. Correo: contactenos@choachi-cundinamarca.gov.co
Dirección: calle 3 No. 3-41 Choachí - Cundinamarca



REPUBLICA DE COLOMBIA
DEPARTAMENTO DE CUNDINAMARCA
MUNICIPIO DE CHOACHÍ



Del total de los Ingresos corrientes de libre destinación que recibe el municipio, el 81% corresponde a transferencias de la nación, y el municipio produce el 39% de ingreso propio como predial, industria y comercio, sobretasa a la gasolina. Del gasto total realizado por el Municipio, el 86% está dedicado a la inversión social

Frente al tema de la capacidad de Ahorro el Municipio de Choachí para la vigencia 2014 presenta el 53.26% de los ingresos corrientes de libre destinación para destinar estas reservas para necesidades futuras.

En conclusión este indicador lo que nos muestra es que se ha hecho el seguimiento a los conceptos antes mencionados como la autofinanciación de sus gastos de funcionamiento, el porcentaje de recursos destinados a pagar las deudas, la dependencia de las transferencias que se realizan desde el nivel nacional y de las regalías, generación de recursos propios, porcentaje de recursos que están destinados a la inversión, entre otros.

En cuanto al porcentaje de ingresos corrientes de libre destinación, el Municipio ha sabido mantenerse para sus gastos de funcionamiento, desde la vigencia 2011 a 2014 en un promedio de 45.68%.

Respecto a ingresos corrientes de libre destinación se puede observar que su tendencia fue el crecimiento y que para el año 2014, se observa que tanto los provenientes de transferencias de la nación como los provenientes de recursos propios incrementaron. La inversión representada en el gasto total nos muestra que el gasto de funcionamiento siempre ha tendido a ser inferior, para incrementar la inversión. La Capacidad de ahorro presenta una constante ascendente, este es el reflejo de la prudencia en cuanto al endeudamiento público, pues aunque el municipio continúa acudiendo a esta figura financiera, ha sido prudente en los montos solicitados y en su cumplimiento.

Mientras persista una constante de esfuerzo fiscal en general, la comunidad del Municipio será la directamente beneficiada, pues mientras haya más austeridad, más recaudo de recursos propios, estos resultados redundaran en un mejor puntaje en el indicador del esfuerzo fiscal y este conlleva a que el municipio perciba más recursos por parte de la Nación.

CHOACHÍ	2011	2012	2013	2014
Posición 2011 a nivel nacional	262	247	199	39
Posición 2011 a nivel departamento	46	48	41	21

Como podemos observar en la tabla ilustrativa Choachí ha venido ascendiendo posición frente a los demás municipios, pues a nivel nacional su posición de 2011 fue de 262, y muy satisfactorio que para 2014 presente una posición de 39 y a nivel Departamental de los 116 municipios, para 2011 ocupó el puesto N. 46 y de acuerdo al comportamiento de los indicadores para 2014 su posicionamiento frente a los municipios del departamento es de N. 21.

Teléfono: (+57) (1) 8486806 Fax:(+57) (1) 8486806. Correo: contactenos@choachi-cundinamarca.gov.co

Dirección: calle 3 No. 3-41 Choachí - Cundinamarca



REPUBLICA DE COLOMBIA
DEPARTAMENTO DE CUNDINAMARCA
MUNICIPIO DE CHOACHI



¿Cómo están las finanzas del municipio?

BALANCE DE CIERRE MUNICIPIO (MILLONES DE \$)					
CUENTA	CIFRAS EN MILLONES DE PESOS				
	A 2011	A 2012	A 2013	A 2014	A SEPT 2015
ACTIVO	37,407	42,121	46,222	46,223	47,400
Corriente	2,905	5,096	9,361	6,701	7,115
No corriente	34,502	37,025	36,860	39,522	40,285
PASIVO	4,870	5,637	6,479	7,167	7,076
Corriente	217	306	660	510	395
No corriente	4,653	5,330	5,819	6,657	6,681
PATRIMONIO	32,538	36,484	39,743	39,056	40,324
PASIVO Y PATRIMONIO	37,407	42,121	46,222	46,223	47,400

Fuente MFMP Secretaría de Hacienda 2015

Análisis del indicador:

El balance financiero y patrimonial del Municipio de Choachí durante el periodo del análisis (2011-2015) presenta un crecimiento constante; pues en la vigencia 2011 presenta un pasivo y patrimonio \$37.407 millones, con un patrimonio de \$32.538 millones y un pasivo de \$4.870 millones. Al 30 de septiembre de 2015 presentando un pasivo y patrimonio de \$47.400 millones, de los cuales, \$40.324 millones constituyen el patrimonio y los \$7.076 millones restantes el pasivo. Los activos por su parte también presentan un crecimiento regular y constante, pues de \$37.407 que representaban en el 2011, de los cuales \$34.502 millones de activo no corriente y \$2.905 millones del corriente. Al cierre del periodo analizado, (septiembre 30 de 2015) éstos se componen de \$40.285 millones de no corriente y \$7.115 millones el activo corriente para un total de \$47.400 millones.



REPUBLICA DE COLOMBIA
DEPARTAMENTO DE CUNDINAMARCA
MUNICIPIO DE CHOACHÍ



COMPORTAMIENTO DE LOS INGRESOS, GASTOS, DEUDA E INVERSIÓN				
CONCEPTO	2011 (Mills \$)	2012 (Mills \$)	2013 (Mills \$)	2014 (Mills \$)
INGRESOS TOTALES	9,107	9,005	14,855	11,215
A. INGRESOS CORRIENTES	6,521	6,753	8,707	9,795
1. TRIBUTARIOS	1,313	1,372	1,537	1,846
VEHÍCULOS AUTOMOTORES	0	0	0	0
SOBRETASA A LA GASOLINA	308	284	296	313
IMPUESTO PREDIAL UNIFICADO	458	507	535	605
IMPUESTO DE INDUSTRIA Y COMERCIO	196	212	202	240
AVISOS Y TABLEROS	18	24	19	21
IMPUESTO DE DELINEACIÓN	36	37	43	39
OTROS INGRESOS TRIBUTARIOS	298	308	441	629
2. NO TRIBUTARIOS	5,208	5,381	7,170	7,949
2.1. TASAS Y DERECHOS	70	87	76	63
2.2. MULTAS Y SANCIONES	66	99	102	81
2.3. TRANSFERENCIAS	5,013	5,162	6,867	7,731
DE LIBRE DESTINACIÓN	649	665	754	724
SGP: PARTICIPACIÓN DE PROPÓSITO GENERAL MUNICIPIOS CATEGORÍAS 4, 5 Y 6	584	620	691	672
OTRAS TRANSFERENCIAS LIBRE DESTINACIÓN PARA INVERSIÓN	65	45	63	52
SGP: EDUCACIÓN	261	380	474	196
SGP: SALUD	996	1,129	539	1,141
SGP: RÍO GRANDE DE LA MAGDALENA	0	0	0	0
SGP: ALIMENTACIÓN ESCOLAR	30	34	37	0
SGP: AGUA POTABLE Y SANEAMIENTO BÁSICO	363	377	387	388
SGP: CRECIMIENTO DE LA ECONOMÍA	0	12	79	0
SGP: DEPORTE Y RECREACIÓN	64	115	68	69
SGP: CULTURA	48	0	51	52
SGP: RESTO LIBRE INVERSIÓN	737	756	837	821
OTRAS TRANSFERENCIAS PARA INVERSIÓN	1,864	1,694	3,641	4,341
2.4. OTROS INGRESOS NO TRIBUTARIOS	59	33	126	74
B. INGRESOS DE CAPITAL	2,586	2,253	6,148	1,420
COFINANCIACIÓN	283	2,229	4,453	892

Teléfono: (+57) (1) 8486806 Fax: (+57) (1) 8486806. Correo: contactenos@choachi-cundinamarca.gov.co

Dirección: calle 3 No. 3-41 Choachí - Cundinamarca



REPUBLICA DE COLOMBIA
DEPARTAMENTO DE CUNDINAMARCA
MUNICIPIO DE CHOACHÍ



RECURSOS DEL CRÉDITO	411	0	0	0
OTROS INGRESO DE CAPITAL	1,893	23	1,695	528
TOTAL DE GASTOS	7,072	8,067	13,856	9,805
CONCEPTO	2011 (Mills \$)	2012 (Mills \$)	2013 (Mills \$)	2014 (Mills \$)
A. GASTOS DE FUNCIONAMIENTO	1,070	1,267	1,269	1,302
GASTOS DE PERSONAL	663	790	856	932
GASTOS GENERALES	236	175	210	257
TRANSFERENCIAS CORRIENTES	171	303	166	112
PAGO DÉFICIT DE FUNCIONAMIENTO	0	0	0	0
COSTOS Y GASTOS ASOCIADOS A LA OPERACIÓN, PRODUCCIÓN Y COMERCIALIZACIÓN	0	0	0	0
B. GASTOS DE INVERSIÓN (Sectores)	5,728	6,594	12,384	8,280
EDUCACIÓN	510	600	739	385
AMBIENTAL	61	74	19	88
CENTROS DE RECLUSIÓN	0	0	0	0
PREVENCIÓN Y ATENCIÓN DE DESASTRES	61	198	31	15
PROMOCIÓN DEL DESARROLLO	100	32	268	182
ATENCIÓN A GRUPOS VULNERABLES - PROMOCIÓN SOCIAL	85	45	161	211
EQUIPAMIENTO	169	17	36	109
DESARROLLO COMUNITARIO	12	0	6	0
FORTALECIMIENTO INSTITUCIONAL	116	125	173	121
JUSTICIA	238	117	191	147
GASTOS ESPECÍFICOS DE REGALÍAS Y COMPENSACIONES	0	0	0	0
SALUD	1,863	3,096	4,207	4,573
AGUA POTABLE Y SANEAMIENTO BÁSICO (SIN INCLUIR PROYECTOS DE VIS)	381	369	382	544
DEPORTE Y RECREACIÓN	558	72	462	560
CULTURA	227	443	142	150
SERVICIOS PÚBLICOS DIFERENTES A ACUEDUCTO ALCANTARILLADO Y ASEO	134	101	116	115
VIVIENDA	79	20	0	17
AGROPECUARIO	887	193	203	203
TRANSPORTE	248	1,090	5,247	858
C. GASTOS DE LA DEUDA	274	206	203	223

Fuente: Visor de estadísticas básicas DNP 1016.

Teléfono: (+57) (1) 8486806 Fax: (+57) (1) 8486806. Correo: contactenos@choachi-cundinamarca.gov.co

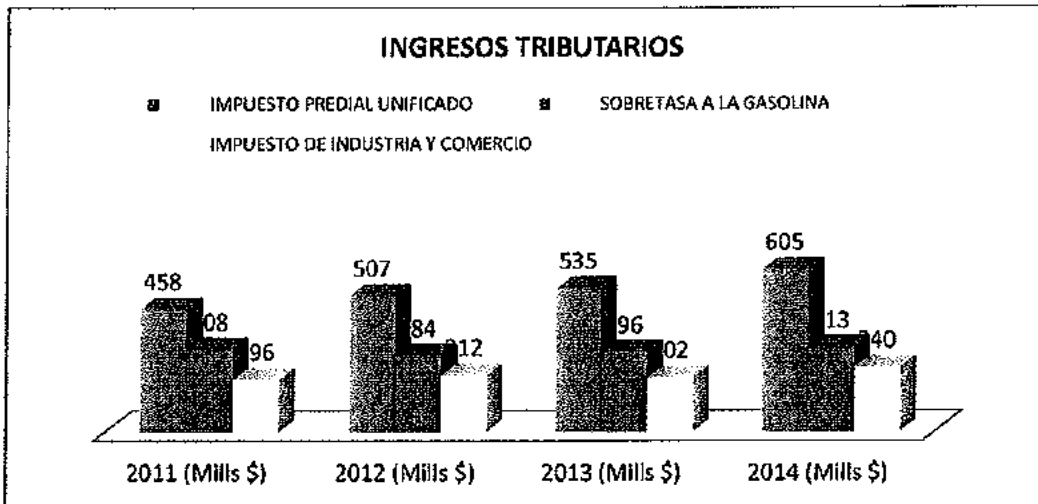
Dirección: calle 3 No. 3-41 Choachí - Cundinamarca



REPUBLICA DE COLOMBIA
DEPARTAMENTO DE CUNDINAMARCA
MUNICIPIO DE CHOACHÍ

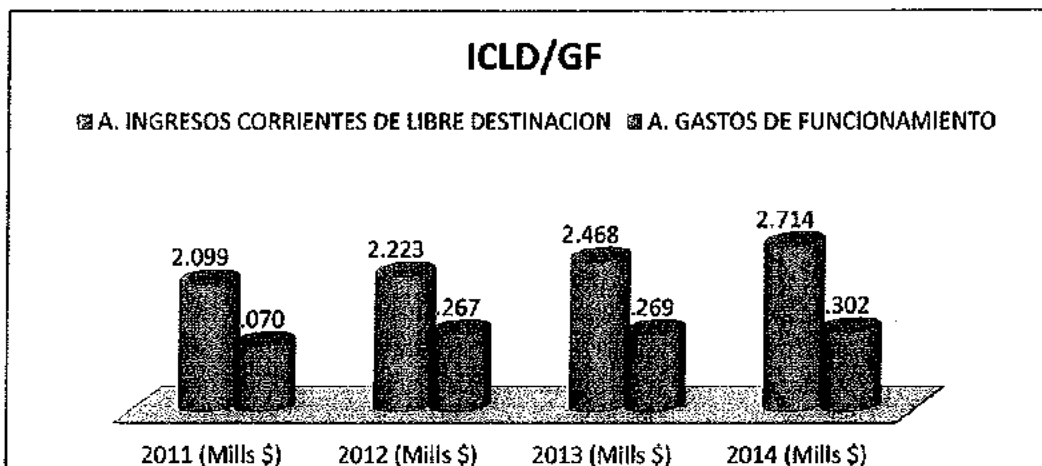


En promedio los ingresos totales del Municipio durante las vigencias 2011 a 2014 estuvieron por el marco de los 11 mil millones de pesos de ejecución. Donde los más representativos fueron los provenientes de recursos de la cofinanciación Nacional y Departamental, seguida de los recursos provenientes del SGP (Sistema General de Participaciones).



Elaboración propia. Secretaría Hacienda 2015

Análisis del Indicador: La gráfica nos muestra el comportamiento de los ingresos tributarios y no tributarios sin incluir transferencias de la nación. Podemos observar que la cifra más representativa es el componente de otros, que es donde se enmarcan los recursos provenientes de tasas y tarifas, y de ingresos propios con destinación específica.



Teléfono: (+57) (1) 8486806 Fax: (+57) (1) 8486806. Correo: contactenos@choachi-cundinamarca.gov.co
Dirección: calle 3 No. 3-41 Choachí - Cundinamarca



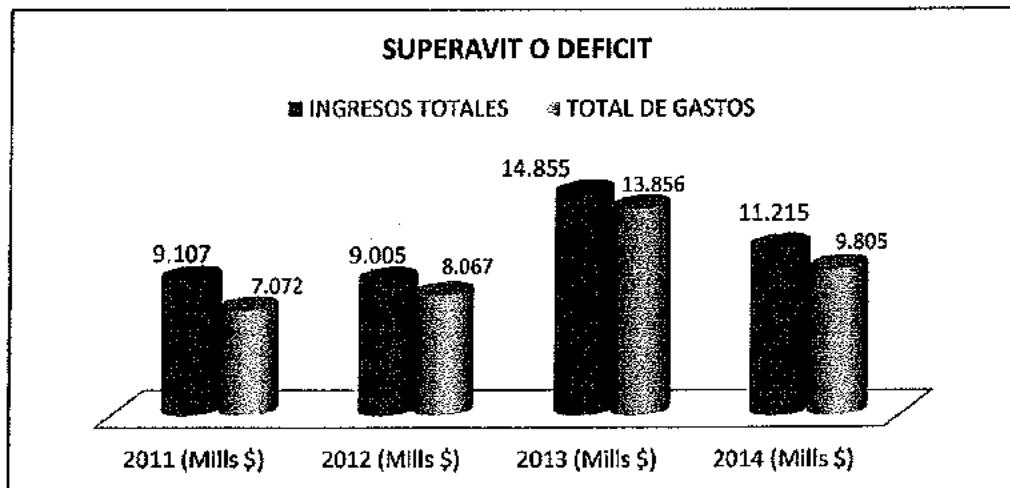
REPUBLICA DE COLOMBIA
DEPARTAMENTO DE CUNDINAMARCA
MUNICIPIO DE CHOACHÍ



Análisis del indicador: De acuerdo al presente gráfico nos ilustra que para el Municipio de Choachí, los ingresos propios más representativos son los provenientes del Impuesto predial y que su comportamiento a través de los cuatro años, siempre fue con tendencia al crecimiento. Seguido de la sobretasa a la gasolina y luego Industria y Comercio. En los tres casos su tendencia siempre fue el crecimiento.

En esta gráfica se puede apreciar con más facilidad, la importancia del indicador de cumplimiento de la Ley 617 de 2000, la cual nos muestra el porcentaje de los ingresos corrientes destinados a funcionamiento. De ahí resulta el porcentaje que el municipio obtiene en cuanto al indicador de Ley 617 de 2000. *(Los municipios de sexta categoría tienen como límite máximo para funcionamiento, gastar hasta el 80% de sus ingresos corrientes de libre destinación)*

Y como se explicaba en el indicador de eficiencia fiscal, Choachí se encuentra con un gasto de funcionamiento del 45.15% sobre el techo del 80%, lo que lo hace financieramente viable para poder tomar deuda pública.



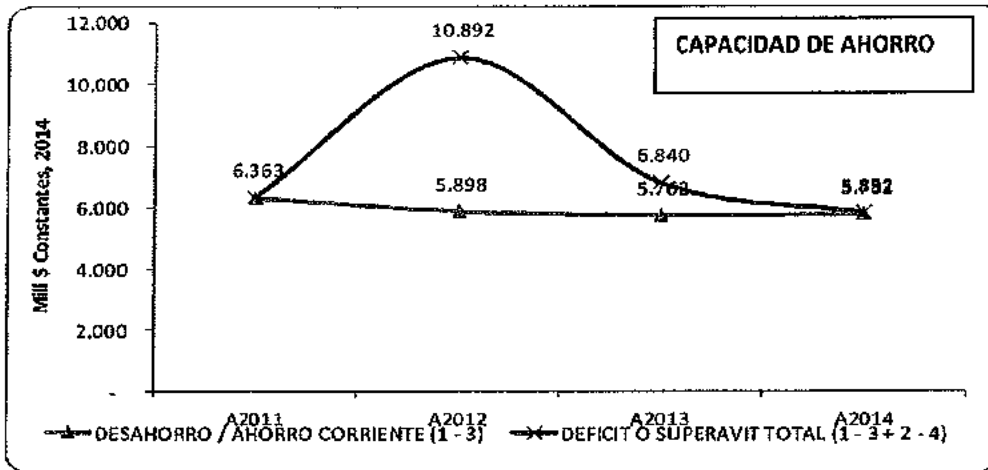
Análisis del indicador: La gráfica nos muestra los ingresos totales frente a los gastos totales, a groso modo podemos observar que durante los cuatro años objeto de este análisis, el Municipio siempre presentó un superávit presupuestal, pues el comportamiento de cifras siempre estuvo por encima el Ingreso del gasto, y disminuyó en el año 2014 comparado con el año inmediatamente anterior.

Análisis del indicador: En la gráfica podemos observar la magnitud de la inversión efectuada por el municipio de Choachí, durante el periodo comparado 2011-2014, donde el año más fuerte en inversión fue la vigencia 2013 con 12 mil millones de pesos, y que la magnitud de los gastos de funcionamiento es bastante menor frente a la inversión social.

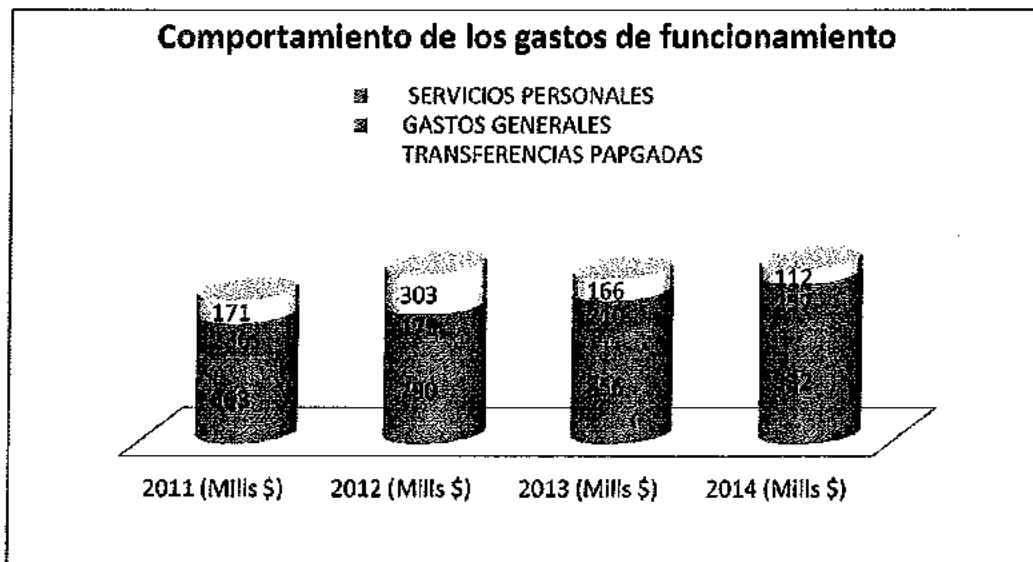
Teléfono: (+57) (1) 8486806 Fax: (+57) (1) 8486806. Correo: contactenos@choachi-cundinamarca.gov.co
Dirección: calle 3 No. 3-41 Choachí - Cundinamarca



REPUBLICA DE COLOMBIA
DEPARTAMENTO DE CUNDINAMARCA
MUNICIPIO DE CHOACHÍ



Análisis del indicador: El ahorro corriente muestra una constante para las cuatro vigencias, lo que mantiene al municipio con suficiente capacidad de endeudamiento, ya que en la recta que parte de la serie de 2,000, donde este sería el piso, sobre un techo de 12.000 el indicador de financiamiento de la deuda está en la mitad del trazo de la recta sobre el punto de los 6.000. Para lograr su interpretación, entre más se acerque la línea al piso de 2.000 tiene menor capacidad de pago, y de mientras más se aleje la línea indicador de endeudamiento del piso, mayor capacidad de pago tiene el municipio, para cubrir el servicio de la deuda.



Teléfono: (+57) (1) 8486806 Fax:(+57) (1) 8486806. Correo: contactenos@choachi-cundinamarca.gov.co
Dirección: calle 3 No. 3-41 Choachí - Cundinamarca



REPÚBLICA DE COLOMBIA
DEPARTAMENTO DE CUNDINAMARCA
MUNICIPIO DE CHOACHÍ



Análisis del indicador: El comportamiento de los gastos de funcionamiento, siempre presentan el mayor monto de gastos en lo referente a sueldos personal de nómina y los servicios personales asociados a la nómina. Representan en promedio el 66% del total de gastos de funcionamiento.

Análisis de la gestión: En términos generales la gestión administrativa ha sido diligente y ha demostrado esfuerzos por mantener en buen nivel fiscal y de desempeño integral al municipio, como lo demuestran los indicadores nacionales. Choachí ha venido ascendiendo posición frente a los demás municipios, pues a nivel nacional su posición de 2011 fue de 262, y muy satisfactorio que para 2014 presente una posición de 39 y a nivel Departamental de los 116 municipios, para 2011 ocupó el puesto N. 46 y de acuerdo al comportamiento de los indicadores para 2014 su posicionamiento frente a los municipios del departamento es de N. 21.

De otra parte se redujo algunos indicadores de la gestión administrativa que habían alcanzado su el 100% en años anteriores.

El estatuto tributario esta desactualizado y no responde a las condiciones económicas del país y del municipio, generando barreras para el ingreso de los recursos propios por otros conceptos.

Análisis del usuario: El esfuerzo municipal por mejorar sus recaudos y los ingresos se refleja directamente en la inversión social y en los servicios y bienes que puede asegurarse a sus habitantes. Los habitantes tienen una cultura de pago aceptable y aún persiste la confianza en el Estado y en la administración lo que facilita el recaudo de impuestos predial. No obstante existen procesos de años que no han cursado su trámite para realizar el cobro moroso de impuesto por industria y comercio y predial.

2. Plan estratégico:

En la Gerencia por resultados están las etapas de planear por resultados, y presupuestar por resultados, y en este caso el plan ésta concebido de esta manera, cada una de retos, de los ejes, programas, estrategias, bienes o servicios, están financiados por el presupuesto municipal y en los casos de proyectos macro con recursos provenientes de la gestión adelantada por el municipio antes el gobierno departamental o nacional.

¿Cómo se financia nuestro Plan de desarrollo?

El plan de desarrollo para la Vigencia 2016-2019, " UNIDOS PROGRESAMOS MAS" esta cobijado con los siguientes recursos presupuestales para que cada Eje tenga los recursos y así ejecutar sus retos.



REPUBLICA DE COLOMBIA
DEPARTAMENTO DE CUNDINAMARCA
MUNICIPIO DE CHOACHÍ



INGRESOS TOTALES

INGRESOS CORRIENTES	2016	2017	2018	2019	TOTAL
Tributarios	1,921,137,577.10	2,076,198,581.07	2,291,757,235.88	2,546,909,200.54	8,836,002,604.38
No Tributarios	92,053,641.49		363,585,813.08	747,890,359.09	1,203,529,613.66
Transferencias	1,737,989,970.00	1,875,651,890.97	2,022,633,523.99	2,179,565,813.56	7,815,841,198.52
2 RECURSOS DE CAPITAL					
Rendimientos por Operaciones Financieras	22,517,117.04	24,041,525.86	25,869,137.16	27,408,937.75	99,634,717.81
Recursos del Crédito					
Interno	400,000,000.00	100,000,000.00	0	0	500,000,000.00
Externo					
Recursos del Balance	1,500,000,000.00				1,500,000,000.00
Otros recursos de capital	630,000,000.00	4,383,000,000.00	4,853,000,000.00	3,364,000,000.00	13,090,000,000.00
3 FONDOS ESPECIALES					
Fondo Local de Salud					
Regimen Subsidiado	4,731,634,036.00	5,061,965,660.24	5,393,983,735.44	5,759,156,434.32	20,936,739,866.00
Salud Pública Colectiva	53,177,792.00	56,777,928.52	60,621,794.28	64,725,889.75	235,303,404.55
TOTAL INGRESOS	11,008,610,133.63	13,487,635,596.65	15,011,251,039.63	14,629,664,635.01	54,217,051,404.92
GASTOS ESPECÍFICOS DE REGALÍAS Y COMPENSACIONES	700,000,000.00	700,000,000.00	700,000,000.00	700,000,000.00	2,800,000,000.00
TOTAL INGRESOS DEL MUNICIPIO	11,788,510,133.63	14,187,635,596.65	15,711,251,039.63	15,329,664,635.01	57,017,051,404.92

Teléfono: (+57) (1) 8486806 Fax: (+57) (1) 8486806. Correo: contactenos@choachi-cundinamarca.gov.co

Dirección: calle 3 No. 3-41 Choachí - Cundinamarca



REPUBLICA DE COLOMBIA
DEPARTAMENTO DE CUNDINAMARCA
MUNICIPIO DE CHOACHÍ



El Municipio de Choachí ha proyectado los Recursos para sostener la Inversión Social, tomando como base los recursos definitivos otorgados para la vigencia 2015, provenientes del Sistema General de Participaciones para cada uno de los sectores, los recursos propios del Municipio con destinación específica provenientes de la ejecución de contratos de obra pública, como son La Estampilla del Adulto mayor, La Estampilla Pro Cultura, los recursos para el Fondo del Deporte, los recursos correspondientes al 5% para financiar el fondo de seguridad y convivencia ciudadana, las rentas propias componentes de los ingresos corrientes de libre destinación y que corresponden como mínimo el 20% para inversión social, como fuente adicional de ingresos las Regalías, que son autorizados para atender cada bienio y para este caso sería lo restante del bienio 2015-2016, bienio 2017-2018 y año 2019. Así mismo se está contemplando lo correspondiente a Recursos del Crédito por valor de 500 millones de pesos, Recursos de Capital por valor de \$13.090.000 millones de pesos, provenientes de convenios de cofinanciación con la Nación y departamento, reintegro recursos FONPET, y aportes de otras entidades como Plan Departamental de Aguas para Plan Maestro de Acueducto y Alcantarillado y recursos para la implementación de distritos de riego.

De esta forma podemos citar que la administración municipal estima para la Inversión Social el primer año contar con \$9.678 millones, para el segundo año \$11.702 millones, para el tercer año \$13.057 millones y para el último año \$12.452 millones, para un total de \$46.930 millones para financiar su plan de desarrollo para el periodo de gobierno 2016-2019, que correspondería al monto total de inversiones del Plan Plurianual de Inversiones. En promedio, la administración municipal tendría cerca de \$11.732 millones de pesos para cada vigencia en su Plan Operativo Anual de Inversiones, los cuales atenderán las metas planteadas en los cuatro ejes estratégicos y el cumplimiento de sus objetivos como son:

	Eje 1. Social: Choachí tejendo redes y uniendo familias. El eje social se refiere a las acciones que se desarrollan en el municipio para mejorar la calidad de vida de la población, a través de la implementación de programas y proyectos que promuevan la convivencia, la participación ciudadana y el fortalecimiento de las organizaciones comunitarias.
	Eje 2. Económico: Choachí labrando progreso y bienestar. El eje económico se refiere a las acciones que se desarrollan en el municipio para promover el desarrollo económico, a través de la implementación de programas y proyectos que apoyen la creación de empresas, el fortalecimiento de las micro y pequeñas empresas y la generación de empleo.
	Eje 3. Territorial ambiental: Choachí emporio ambiental y resiliente. El eje territorial ambiental se refiere a las acciones que se desarrollan en el municipio para promover el desarrollo sostenible, a través de la implementación de programas y proyectos que protejan el medio ambiente, promuevan el uso racional de los recursos naturales y fortalezcan la resiliencia del territorio.
	Eje 4. Institucional: Choachí territorio de convivencia y buen gobierno. El eje institucional se refiere a las acciones que se desarrollan en el municipio para fortalecer la gestión pública, a través de la implementación de programas y proyectos que promuevan la transparencia, la eficiencia y la calidad del servicio público.

Teléfono: (+57) (1) 8486806 Fax:(+57) (1) 8486806. Correo: contactenos@choachi-cundinamarca.gov.co

Dirección: calle 3 No. 3-41 Choachí - Cundinamarca



REPUBLICA DE COLOMBIA
DEPARTAMENTO DE CUNDINAMARCA
MUNICIPIO DE CHOACHÍ



Eje 1: Choachí tejiendo redes y uniendo familias

Para dar cumplimiento a los objetivos formulados en el presente eje estratégico el Municipio parte de un presupuesto para el cuatrienio de \$ 25.110 (veinticinco mil ciento diez millones de pesos, los cuales atienden a los recursos proyectados en los sectores de Educación, Salud, Deporte, Cultura y Grupos Vulnerables, que se están formulando en la tabla financiera de proyección Plan Financiero 2016-2019.

Eje 2: Choachí labrando progreso y bienestar

En cuanto a los objetivos formulados en el eje estratégico No. 2 **Choachí labrando progreso y bienestar** el Municipio parte de un presupuesto para el cuatrienio de \$ 9.020 (nueve mil veinte millones de pesos moneda corriente) Los cuales son los recursos proyectados en los sectores de Servicios públicos diferentes a acueducto, alcantarillado y aseo, sector vivienda, sector Vías y Transporte y Sector Equipamiento, que se están formulando en la tabla financiera de proyección Plan Financiero 2016-2019.

Eje 3: Choachí emporio ambiental

Objetivo: Cuidar nuestra riqueza ambiental y protegernos de los riesgos y el cambio climático.

Los recursos estimados dentro del plan financiero 2016-2019, para dar cumplimiento a los objetivos propuestos dentro del Eje 3. **Choachí emporio ambiental**, corresponden a \$9.557 (nueve mil quinientos cincuenta y siete millones de pesos moneda corriente) y se ven reflejados en la tabla del Plan Financiero, atendiendo los sectores de Agua Potable y Saneamiento básico, Sector Agropecuario, Ambiental y atención de desastres (gestión del riesgo).

Eje 4: Choachí territorio de convivencia y buen gobierno

Por último, para dar cumplimiento a los objetivos propuestos dentro del presente Eje: **Choachí territorio de convivencia y buen gobierno**, se ha proyectado un presupuesto de \$3.183 (tres mil ciento ochenta y tres millones de pesos, los cuales corresponden dentro de la tabla de proyección del Plan Financiero a los sectores de Centros de reclusión, promoción de desarrollo, Fortalecimiento Institucional, Sector Justicia, incluyendo el Fondo Territorial de Seguridad. Igualmente se encuentran los recursos correspondientes para la atención a Víctimas del conflicto armado, lo cuales corresponden a 59.400 (cincuenta y nueve millones cuatrocientos mil pesos).

A continuación se presenta la Matriz de Proyección Financiera para financiar lo correspondiente al Plan de Inversión Plurianual del Plan de Desarrollo 2016-2019 Municipio de Choachí "Unidos Progresamos Más".

Teléfono: (+57) (1) 8486806 Fax:(+57) (1) 8486806. Correo: contactenos@choachi-cundinamarca.gov.co

Dirección: calle 3 No. 3-41 Choachí - Cundinamarca



REPUBLICA DE COLOMBIA
DEPARTAMENTO DE CUNDINAMARCA
MUNICIPIO DE CHOACHÍ



GASTOS DE FUNCIONAMIENTO, SERVICIO DE LA DEUDA E INVERSIÓN SOCIAL:

	2016	2017	2018	2019	TOTAL GASTOS
1 GASTOS DE FUNCIONAMIENTO	1,760,309,928.38	2,335,445,783.18	2,304,518,111.87	2,487,195,234.83	8,887,470,080.36
Gastos de Personal	1,004,000,000.00	1,317,636,142.19	1,420,016,470.44	1,530,351,750.19	5,272,004,362.82
Concejo	72,819,661.00	77,749,552.05	83,013,196.72	88,633,190.14	322,215,599.91
Personería	103,418,250.00	110,419,665.53	117,895,076.88	125,878,573.59	457,609,665.99
Gastos Generales	318,809,054.82	350,689,960.08	385,758,956.09	424,334,851.70	1,479,592,822.49
Personería	10,664,508.90	11,375,819.15	12,145,982.11	12,968,243.74	47,144,533.90
Concejo	2,835,888.86	3,027,857.18	3,232,843.11	3,451,706.59	12,548,275.73
					-
Transferencias	247,772,585.00	264,546,789.00	282,458,608.82	301,578,918.89	1,096,354,899.51
2 SERVICIO DE LA DEUDA	350,000,000.00	350,000,000.00	350,000,000.00	350,000,000.00	1,400,000,000.00
Amortización					-
Intereses					-
3 INVERSIÓN SOCIAL	9,678,200,205.25	11,702,189,811.47	13,058,731,827.86	12,492,459,400.18	46,929,581,344.57

Dentro de la formulación de programas en el Eje institucional está el siguiente programa:

Programa 4. Choachí con Eficiencia fiscal

Problema: La Administración Municipal se ve cohibida de participar en proyectos macro de inversión, por no contar con recursos disponibles para efectuar la cofinanciación exigida al Municipio.

Objetivo: Fortalecer la gestión de las finanzas públicas orientada a resultados para lograr incremento de los recursos propios y mejorar el indicador de esfuerzo fiscal.

¿Qué hacemos?

- Generar una cultura de impacto frente a la importancia del pago oportuno de impuesto a través del conocimiento de la misma inversión.
- Extender el programa de normalización de cartera de los impuestos.
- Iniciar un proceso de fiscalización tributaria de los impuestos.
- Diseñar e implementar el programa de capacitación sobre el impuesto de plusvalía.
- Promover al talento humano para optimizar tiempos y mejorar servicios.

Teléfono: (+57) (1) 8486806 Fax:(+57) (1) 8486806. Correo: contactenos@choachi-cundinamarca.gov.co
Dirección: calle 3 No. 3-41 Choachí - Cundinamarca



REPUBLICA DE COLOMBIA
DEPARTAMENTO DE CUNDINAMARCA
MUNICIPIO DE CHOACHÍ



META DE RESULTADO 2019	NOMBRE DEL INDICADOR	LÍNEA BASE	RESPONSABLE
Mayor inversión social fortalecida el Ingreso de Recursos Propios provenientes de Impuestos hasta un 45%	Porcentaje de recuperación de cartera	15%	Secretaría de Hacienda
Mayor inversión social Incrementando al 80% de establecimientos de comercio inscritos en la Secretaría de hacienda	Número de establecimientos	60	Secretaría de Hacienda

META DE PRODUCTO 2019	NOMBRE DEL INDICADOR	LÍNEA BASE	RESPONSABLE
Adelantar en un 50% gestión para fortalecer Ingresos a través de cartera recuperable	Vr Total de Cartera existente/2	600 MILL	Secretaría de Hacienda
Adelantar el proceso de Actualización y conservación catastral, con el apoyo técnico, administrativo y financiero del Gobierno Departamental, ambiental y municipal.	1 actualización	1	Secretaría General y de Gobierno
Proveer un sistema para que el Municipio fije las tarifas de Impuestos, tasas y contribuciones, en desarrollo del principio de la progresividad para la consecución de ingresos, enmarcados dentro de la normatividad vigente.	Un documento aprobado	1	Secretaría de Hacienda
Capacitar al Personal de la Secretaría de Hacienda, en temas de fortalecimiento de nuevos ingresos, relativos a la implementación de la perimetral de oriente.	Recibir una capacitación sobre nuevos ingresos.	1	Secretaría General y de Gobierno

Seguimiento y evaluación al Plan:

Este documento anexo hace parte integral del Plan y los instrumentos que se requieran para medir el avance y ejecución del Plan de desarrollo serán los mismos para medir la ejecución presupuestal del mismo.

Teléfono: (+57) (1) 8486806 Fax: (+57) (1) 8486806. Correo: contactenos@choachi-cundinamarca.gov.co

Dirección: calle 3 No. 3-41 Choachí - Cundinamarca



REPUBLICA DE COLOMBIA
DEPARTAMENTO DE CUNDINAMARCA
MUNICIPIO DE CHOACHÍ



Y los demás que la secretaria de hacienda y las normatividades requieran para sus respectivos seguimientos y evaluaciones al gasto público.

Anexos

Formatos de costeo por programas y metas

Formatos de plan de Inversiones plurianual

Matriz Plurianual de Inversiones Plan de desarrollo 2016-2019



REPUBLICA DE COLOMBIA
DEPARTAMENTO DE CUNDINAMARCA
MUNICIPIO DE CHOACHÍ



2016-2019

PLAN MUNICIPAL DE PRIMERA INFANCIA, INFANCIA, ADOLESCENCIA Y JUVENTUD





REPUBLICA DE COLOMBIA
DEPARTAMENTO DE CUNDINAMARCA
MUNICIPIO DE CHOACHÍ



2016-2019

PRESENTACIÓN

Queridos niños, niñas, adolescentes y jóvenes de nuestro municipio, mi gran sueño cuando me propuse ser Alcalde de este bello territorio, fue poder servirle a mi gente, a mi tierra, a las familias, y especialmente poder servirle a todos ustedes, para que con mi voluntad y la de mi equipo de trabajo podamos asegurar mejores entornos que les permitan alcanzar sus mayores realizaciones y puedan tener un territorio que les garantice su máxima realización La Felicidad.

Cuando elaboramos este Plan de Desarrollo al que llamamos ¡¡¡unidos progresamos más!!! y a la par el Plan para la infancia, adolescencia y juventud, quedamos convencidos que invertir en los niños desde el momento de su gestación es asegurar mejores niños y niñas, es alcanzar generaciones de adolescentes y jóvenes más exitosos, más inteligentes, más capaces y más felices y con ello estamos alcanzando la mayor realización de un gobernante y de un territorio, que sus ciudadanos sean personas buenas, honestas, soñadoras capaces de conformar familias felices, sólidas y protectoras.

Si pasados los años me recuerdan con una sonrisa en sus rostros, estaré satisfecho porque habré dejado huella en sus corazones, en sus vidas y en nuestro municipio. Por eso nos comprometemos desde ya a trabajar con amor, compromiso y respeto por lograr que Choachí sea un territorio de paz para todos y todas.



ÁLVARO GUTIERREZ PARDO
Alcalde Choachí - Cundinamarca
2016 - 2019





REPUBLICA DE COLOMBIA
DEPARTAMENTO DE CUNDINAMARCA
MUNICIPIO DE CHOACHÍ



2016-2019

INTRODUCCIÓN

Considerando los lineamientos nacionales del SNBF y las orientaciones de la Procuraduría para la infancia, el municipio de Choachí asume el reto y el compromiso con los niños, niñas, adolescentes y jóvenes para asegurar el máximo de esfuerzos para estos puedan alcanzar sus mayores realizaciones para el desarrollo integral.

En el desarrollo del documento Plan que hace parte integral del Plan de desarrollo territorial *¡¡¡Unidos progresamos más!!! 2016-2019*, y están articulados y soportados los dos documentos y sus contenidos, los enfoques, los retos, las políticas, la visión y la misión incluyen a todos los habitantes del municipio y prioritariamente a los niños, niñas, adolescentes y jóvenes.


En este documento encontraremos en el **Capítulo I**, las brechas que el gobierno nacional ha destacado como prioritarias y que le apuntan a la reducción de inequidades en los entornos de los niños, niñas, adolescentes, jóvenes y la familia.

En el **Capítulo II**, están la descripción del territorial donde viven y se desarrollan los NNAJ, cuántos son y con qué arquitectura institucional se cuenta para atender, proteger y restablecer sus derechos.

En el **Capítulo III**, está la situación actual de los niños, niñas, adolescentes y jóvenes los indicadores clasificados de acuerdo a las realizaciones propuestas por el SNBF. Cada indicador tiene su propio análisis que permite explicar los datos de manera coherente, y por grupos de indicadores de temáticas comunes hay un análisis de la gestión administrativa en institucional un resumen de las acciones adelantadas para el cumplimiento o no de esta meta y por ultimo un análisis del usuario que indica el impacto, resultado de la situación en el niño, niña, adolescente o joven.

En el **Capítulo IV**, se encuentra la propuesta estratégica, que son es más que la respuesta a las inquietudes, problemáticas, necesidades si situaciones identificadas en el diagnóstico y está enmarcado por cada eje del plan de desarrollo, programa, estrategias, servicios, metas de resultado y metas de producto.

Ya finalmente en el **Capítulo V**, esta todo el componente del gasto social y los recursos que desde el presupuesto o la gestión se comprometen para le ejecución de las estrategias, metas de resultado y de producto planteadas.





REPUBLICA DE COLOMBIA
DEPARTAMENTO DE CUNDINAMARCA
MUNICIPIO DE CHOACHÍ



2016-2019

Finalmente y no menos importante este documento fue elaborado con los aportes de en las mesas de participación de niños, niñas y adolescentes y en el ejercicio de movilización ciudadana se identificaron, diagnosticaron, propusieron y priorizaron para que respondan a las necesidades de los NNAJ y por ende a alcanzar en nivel más alto de las realizaciones para su desarrollo integral.

CAPITULO I

ANÁLISIS BRECHAS DE LA NACIÓN Y DE INICIATIVA MUNICIPAL

Ante el reto de Colombia de la equidad, el municipio de Choachí, está dispuesto a superar las brechas propuestas por el Gobierno nacional, y en este caso las que tienen que ver con inequidades que afecten los entornos, las condiciones o los derechos de los niños, niñas, adolescentes y jóvenes de nuestro municipio. Se presentaran por los diferentes ejes, primero las brechas del orden nacional y luego las brechas identificadas y propuestas por el municipio.

1.1. Brechas de la nación:

BRECHAS: EJE SOCIAL TEJIENDO FAMILIAS – UNIENDO REDES

Nombre del Indicador	Municipio	Región	Departamento	País	Meta 2018 País	Esfuerzo Meta 2019
Cobertura educación media 2014	70,4%	47,8%	48,5%	40,5%	100,0%	Bajo
Brecha Choachí		+22,6%	+21,9%	+29,9%	-29,6%	74%

Fuente: Kit territorial, DNP.

Estado actual de la brecha: Choachí registra una cobertura neta en educación media por encima del departamento y el país.

Reto de la brecha: teniendo en cuenta el estado de esta brecha, el municipio hará un





REPUBLICA DE COLOMBIA
DEPARTAMENTO DE CUNDINAMARCA
MUNICIPIO DE CHOACHÍ



2016-2019

esfuerzo bajo para llegar al 74% en el 2019, concentrando esfuerzos en el sector rural.

Nombre del Indicador	Municipio	Región	Departamento	País	Meta 2018 país	Esfuerzo Meta 2019
Pruebas Saber 11 Matemáticas 2014	53,47	51,28	50,47	45,90	53,47	Bajo
Brecha Choachí		+ 2.19%	+3%	+7.5%	0,00%	69,47%

Fuente: Kit territorial, DNP

Estado actual de la brecha: Choachí presenta mejores resultados que el departamento y el país, trabajaremos para que los resultados de las pruebas saber suban un punto porcentual

Reto de la brecha: Nos interesa equiparar en habilidad y conocimiento matemático a los niños con mayores dificultades.

Nombre del Indicador	Municipio	Región	Departamento	País	Meta 2018 país	Esfuerzo Meta 2019
Tasa analfabetismo mayor a 15 años (2005)	4,9%	8,4%	6,2%	7,3%	4,4%	Bajo
Brecha Choachí		+3.5%	+1.3%	+2.4 %	-0,5%	67,2%

Fuente: Kit territorial, DNP

Estado actual de la brecha: Hay brecha alta en relación con el departamento, la región y el país, se puede trabajar para reducir la brecha hasta llegar al nivel de la meta del país.

Reto de la brecha: Se adelantarán acciones que nos lleven a disminuir un punto porcentual en los siguientes cuatro años.

Nombre del Indicador	Municipio	Región	Departamento	País	Meta 2018 país	Esfuerzo Meta 2019
----------------------	-----------	--------	--------------	------	----------------	--------------------





REPUBLICA DE COLOMBIA
DEPARTAMENTO DE CUNDINAMARCA
MUNICIPIO DE CHOACHÍ



2016-2019

Tasa de mortalidad Infantil (2011)	17,3	21,2	13,8	12,72	15,96	Bajo
Brecha Choachí		+4%	+3.5%	+4.58%	+1.34%	

Fuente: Kit territorial, DNP

Estado actual de la brecha: En relación con la región, el departamento y el país Choachí presenta brecha sobre la cual se puede trabajar para llevar la tasa de mortalidad infantil a la meta país.

Reto de la brecha: Se puede trabajar para llevar la tasa de mortalidad infantil a la meta país.

Nombre del indicador	Municipio	Región	Departamento	País	Meta 2018 país	Esfuerzo Meta 2019
Cobertura vacunación DTP (2014)	90%	94%	95%	89,9%	95%	Medio bajo
Brecha Choachí		-4%	-5%	+0,1%	0%	95%

Fuente: Kit territorial, DNP

Estado actual de la brecha: En relación con la región, el departamento Choachí tiene una brecha del .5%, y frente al país, el indicador de Choachí, lo supera,

Reto de la brecha: Se hará esfuerzo para evitar la reducción de este índice y la meta será llegar al 95% en cobertura.

CAPITULO II

CONTEXTO GENERAL DEL MUNICIPIO

1. Descripción del territorio en donde viven nuestros niños niñas, adolescentes y jóvenes

Choachí es un territorio verde, que ofrece a sus niños, niñas adolescentes y jóvenes, entornos protectores, seguros, amables. Los NNAJ en Choachí tienen el privilegio como pocos de conocer diferentes pisos térmicos, de disfrutar la variedad de sabores en sus frutas y sus productos agropecuarios y de disfrutar las maravillas de tener un páramo, un paisaje montañoso, unas fuentes de agua natural y un centro urbano aún ordenado y cálido. Y este paraíso a tan solo 40 minutos de la ciudad de Bogotá, tiene una temperatura agradable de 20°C.





REPUBLICA DE COLOMBIA
DEPARTAMENTO DE CUNDINAMARCA
MUNICIPIO DE CHOACHÍ



2016-2019

2. Cuantos son los niños, niñas adolescentes y jóvenes del Choachí?

Según DANE la población total 2015 en el municipio es de 10769 y según SISBEN son 10.671 habitantes, 3.116 viven en la cabecera urbana y 7.555 en el sector rural. El 50,3% son hombres y el 49,7% mujeres. Hay 41 afrocolombianos.

Estructura Poblacional			
Rango de edades	Total de Mujeres del Municipio	Total Hombres Municipio	Total, de Personas del municipio
0 - 5 años	336	340	676
6 a 11 años	524	565	1089
12 a 17 años	629	589	1218
18 a 28 años	1035	1086	2121
29 a 59 años	1862	1927	3789
Adultos Mayores > a 60 años>	923	855	1778
Total, Municipal	5309	5362	10671

Fuente: SISBEN 2015

Según la dinámica poblacional el 30% es joven, primera infancia, infancia y adolescencia está en crecimiento hoy y a futuro presentan las mayores demandas de servicios sociales. El joven emigra especialmente a la ciudad en busca de oportunidades laborales y de estudio. Hay crecimiento de población por nacimientos y por migración de mujeres con sus hijos infantes y adolescentes y sus abuelos. Se aprecia incremento de la población adulta mayor, comienza a despuntar la pirámide es un indicio de la oferta social que debe preparar Choachí para atender con dignidad a este grupo poblacional. La población mayoritariamente es rural, es una ventaja comparativa teniendo en cuenta su cercanía a la capital Bogotá.

Los niños no nacen en Choachí, su centro de salud es de baja complejidad y los partos y nacimientos son atendidos en Fómeque municipio vecino, así que todos son de Choachí aunque no nacieron allí.

Según fuente Sisben 2015 la dinámica familiar en mayor proporción está representada por género masculino para 2178 familias en correlación con jefatura representada por género femenino la cual corresponde a 718 familias. La jefatura familiar representada por jóvenes es de 317 familias.

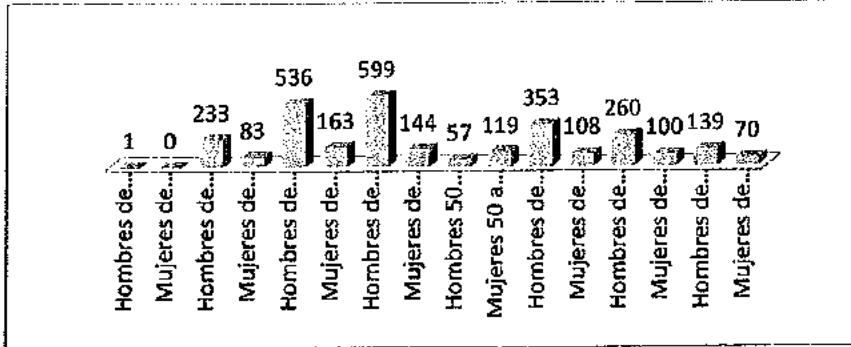




REPUBLICA DE COLOMBIA
DEPARTAMENTO DE CUNDINAMARCA
MUNICIPIO DE CHOACHÍ

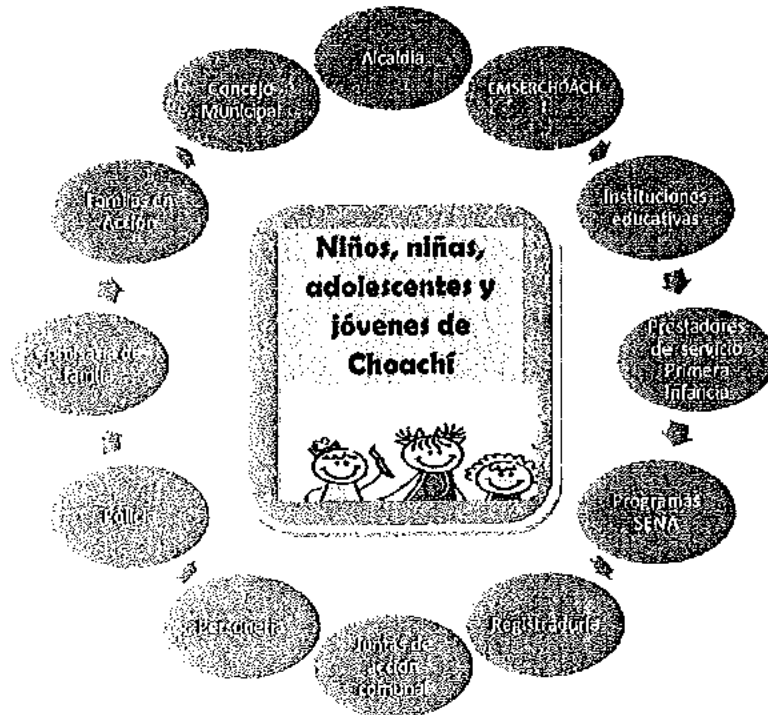


2016-2019



3. Que arquitectura Institucional tiene Choachí para atender a sus niños, niñas, adolescentes y jóvenes?

3.1 Entidades y actores locales que trabajan por los derechos de los niños, niñas, adolescentes y jóvenes





REPUBLICA DE COLOMBIA
DEPARTAMENTO DE CUNDINAMARCA
MUNICIPIO DE CHOACHÍ

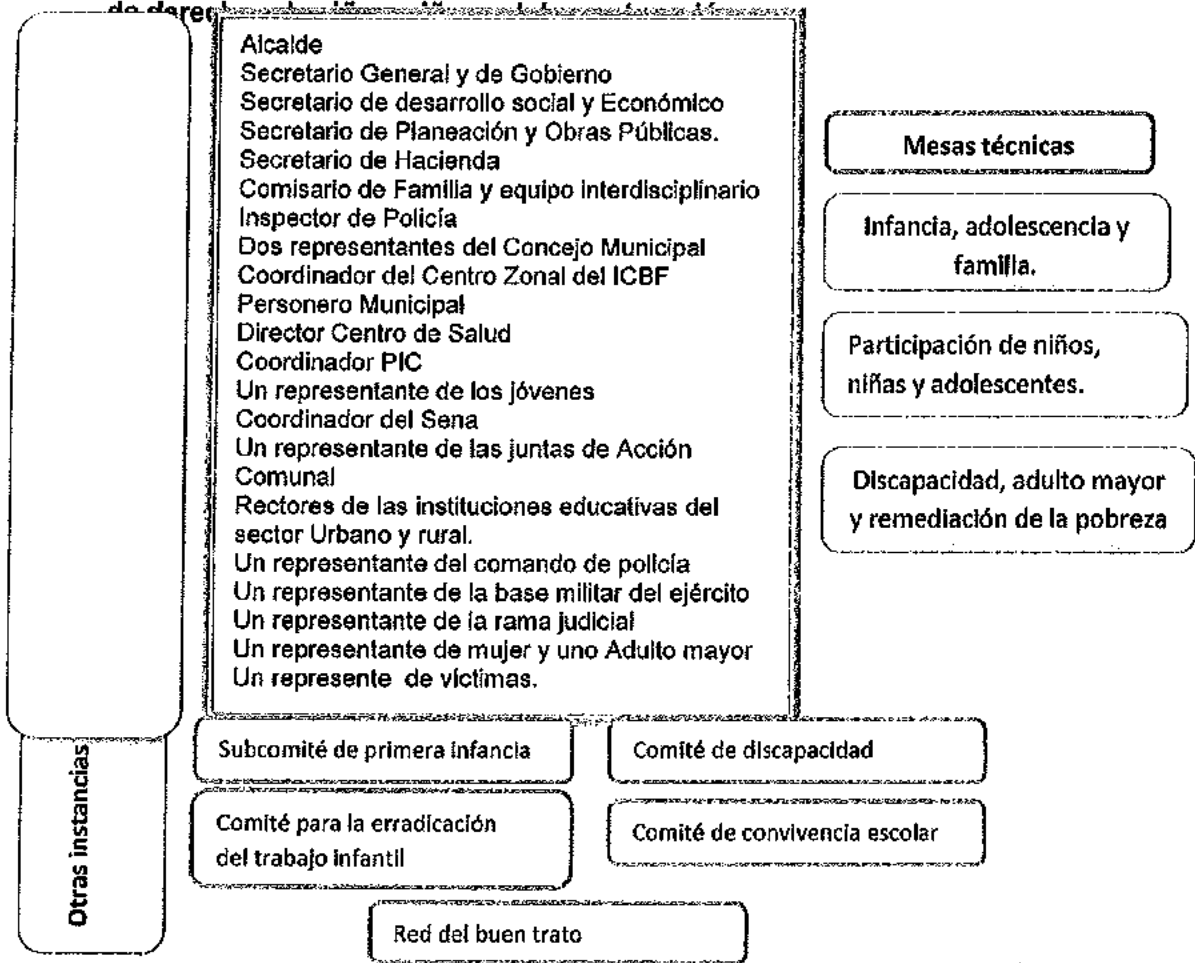


2016-2019



Articulación Intersectorial y mecanismos de evaluación a la gestión

3.2 Instancias de articulación institucional para el seguimiento a la garantía



No se promueve la participación de niños, niñas, adolescentes y jóvenes en las diferentes instancias institucionales y en la toma de decisiones



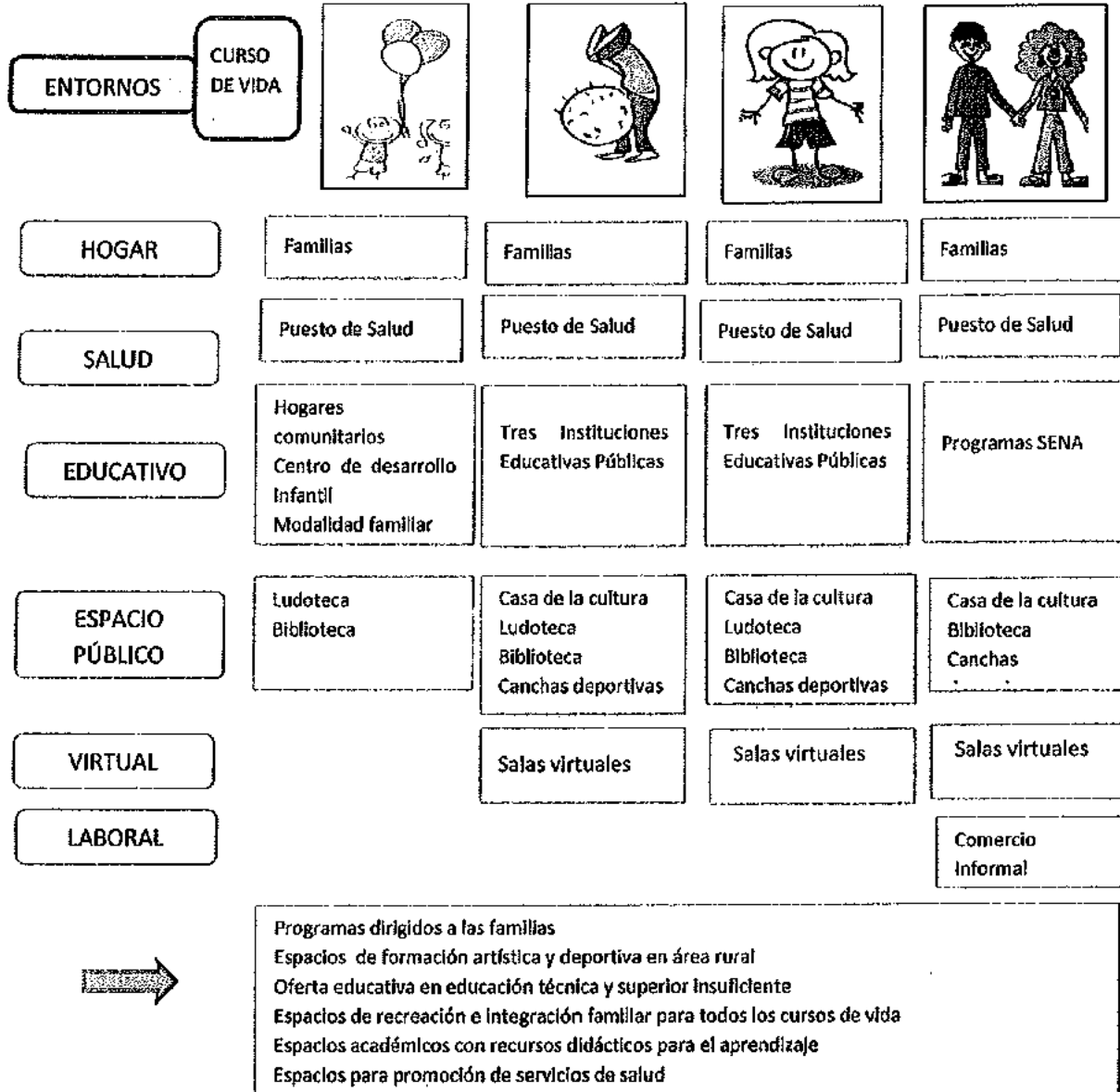


REPUBLICA DE COLOMBIA
DEPARTAMENTO DE CUNDINAMARCA
MUNICIPIO DE CHOACHÍ



2016-2019

3.3 Entornos para el desarrollo de los niños, niñas adolescentes y jóvenes





CAPITULO IV

DIAGNOSTICO DE LA SITUACIÓN ACTUAL

Este documento es el resultado de una revisión de datos cuantitativos y cualitativos en el marco normativo establecidos en la ley 1098 de 2006 y las fuentes de información utilizadas son válidas, confiables. El módulo de vigilancia superior de la Procuraduría, la política pública, las entidades del municipio, los informes de gestión y los sistemas de información municipal y departamental. El municipio cuenta con política pública de infancia aprobada por acuerdo municipal y es también un importante insumo para caracterizar y articular los retos de la política con los del plan de desarrollo.

Los indicadores y el análisis corresponden a la directriz del Sistema Nacional de Bienestar Familiar **SNBF**, y se describirán tanto en el capítulo de diagnóstico como el de Plan estratégico y financiero en el marco de las Realizaciones que cobijan a los grupos de indicadores por cursos de vida primera infancia, infancia, adolescencia y la batería de indicadores de juventud se analizarán por categorías de derechos.

Cada indicador tiene su propio análisis que permite explicar los datos de manera coherente, y por grupos de indicadores de temáticas comunes, hay un análisis de la gestión administrativa e institucional que da cuenta de las acciones adelantadas para el cumplimiento o no de este indicador y por último un análisis del usuario que indica el impacto, resultado de la situación actual en el niño, niña, adolescente o joven se encuentra frente a la garantía de sus derechos.

REALIZACIÓN 1

PRIMERA INFANCIA ¿Cada niño y niña cuenta con padre, madre, cuidadores principales que les acojan, protegen y pone en práctica pautas de crianza que favorecen de su desarrollo integral?

INFANCIA ¿Cada niño y niña cuenta con una familia y/o cuidadores principales que le acogen (vínculos afectivos y de protección), favorecen su desarrollo integral y le reconocen como agente activo del mismo?





REPUBLICA DE COLOMBIA
DEPARTAMENTO DE CUNDINAMARCA
MUNICIPIO DE CHOACHÍ

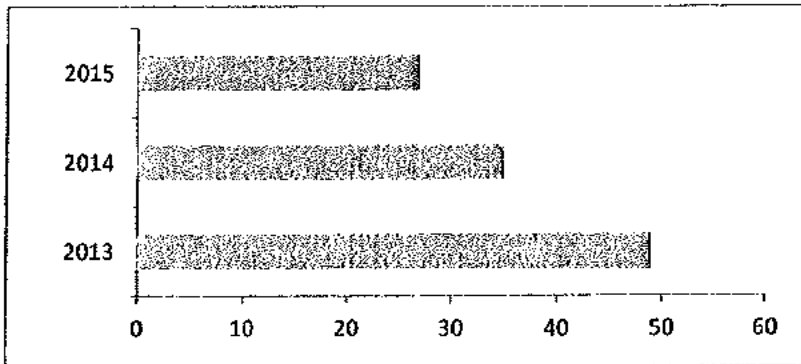


2016-2019

ADOLESCENCIA ¿Cada adolescente cuenta con una familia y/o cuidadores principales que le acogen (vínculos afectivos y de protección) favorecen su desarrollo integral y le reconocen como agente activo del mismo?

FAMILIA, CUIDADO Y CRIANZA

✓ **Violencia intrafamiliar**



Fuente: Informe de Gestión Choachí 2012-2015

Análisis del indicador	De acuerdo a la fuente de información local para el año 2013 se registraron 49 casos de violencia intrafamiliar siendo el reporte más alto en el cuatrienio, se registra una disminución de 14 casos entre el año 2013 a 2014; la tendencia a disminuir del indicador continua para el año 2015 donde se registran 27 casos de violencia intrafamiliar. en el año 2013, se mantiene en cero para los años 2012 y 2014.
-------------------------------	------------------------------------------------------------------------------------------------------------------------------------------------------------------------------------------------------------------------------------------------------------------------------------------------------------------------------------------------------------------------------------------------------------------------

✓ **Tasa de violencia interpersonal contra niños, niñas**

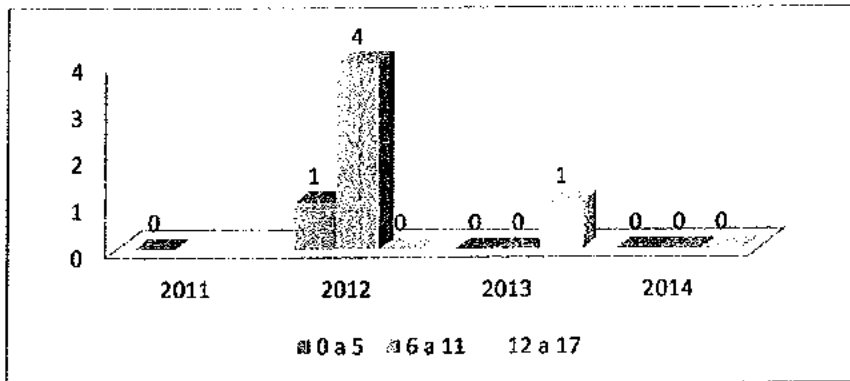




REPUBLICA DE COLOMBIA
DEPARTAMENTO DE CUNDINAMARCA
MUNICIPIO DE CHOACHÍ



2016-2019



Fuente: Vigilancia Superior Procuraduría 2015

Análisis del indicador	<p>Según la ficha técnica para este indicador, la tasa de violencia interpersonal contra niños y niñas es el cociente entre el número total de lesionados por violencia interpersonal en niños, niñas y adolescentes y el total de la población menor de 18 años, X 100.00 Habitantes.</p> <p>Primera infancia: En relación a la tasa de violencia para niños y niñas menores de cinco años este indicador se mantiene durante los años 2011, 2013, 2014 en cero. Reportándose un caso para el 2012.</p> <p>Infancia: El indicador presenta una tendencia a la disminución, para el año 2012 se registraron 4 casos en niños y niñas, para los años siguientes no se reportaron casos.</p> <p>Adolescencia: Se presentó un caso en el año 2013, los demás años se mantuvo en cero el dato. .</p>
-------------------------------	-----------------------------------------------------------------------------------------------------------------------------------------------------------------------------------------------------------------------------------------------------------------------------------------------------------------------------------------------------------------------------------------------------------------------------------------------------------------------------------------------------------------------------------------------------------------------------------------------------------------------------------------------------------------------------------------------------------------------------------------------------------------------------------------------------------------------

✓ **Tasa violencia de pareja en menores de 18 años**

Análisis del indicador	No se registran información acerca de tasa de violencia de pareja en menores de 18 años.
-------------------------------	------------------------------------------------------------------------------------------

Análisis de gestión	<p>⊕ La comisaría de familia es la entidad encargada en el municipio en realizar las acciones correspondientes ante el conocimiento de los</p>
----------------------------	------------------------------------------------------------------------------------------------------------------------------------------------





REPUBLICA DE COLOMBIA
DEPARTAMENTO DE CUNDINAMARCA
MUNICIPIO DE CHOACHÍ



2016-2019

	<p>casos que se presentan.</p> <p>De acuerdo a su competencia la oficina de la Sijin con presencia en el municipio informa a la Unidad Básica de Investigación de Cáqueza los casos correspondientes. De acuerdo al informe de gestión 2012-2015 dentro de las acciones realizadas por la Comisaría de Familia se encuentra el mecanismo de conciliación como una estrategia de abordaje de las problemáticas.</p> <p>✘ La Comisaría de Familia no cuenta con todo el equipo interdisciplinario que le permita brindar una mayor atención en el municipio.</p> <p>No se indican rutas de atención construidas y socializadas a la comunidad que permitan fortalecer los mecanismos de denuncia. Desde la Comisaría de familia se indican estrategias para la atención a los casos presentados, no se indican acciones preventivas articuladas con otras entidades.</p>
Análisis de usuario	<p>✘ Los ciudadanos encuentran en la Comisaría de Familia una entidad de apoyo cuando se presentan conflictos al interior de los hogares. Aunque se presenten casos de violencia interpersonal contra niños y niñas no todas las denuncias son interpuestas ante las autoridades competentes.</p> <p>✘ La cultura de la denuncia no esta tan macada debido a patrones sociales o culturales preestablecidos en las comunidades y persiste la dificultad para la resolución de conflictos al interior de las familias.</p>

REALIZACIÓN 2

PRIMERA INFANCIA ¿Cada niño vive y disfrutar del nivel más alto posible de salud?

INFANCIA ¿Cada niño y niña cuenta con las condiciones necesarias para gozar de buena salud?

ADOLESCENCIA ¿Cada adolescente cuenta con las condiciones necesarias para gozar de buena salud y adopta estilos de vida saludables.






SALUD MATERNA

✓ **Porcentaje de atención institucional del parto por personal calificado**

Análisis del Indicador	De acuerdo a la información Modulo Vigilancia Superior Procuraduría. No se registran datos estadísticos que permitan identificar el porcentaje de la atención, en el municipio de Choachí los servicios de atención de parto en medio institucional son prestados por el Hospital San Vicente de Paul Fômeque y no reporta datos al respecto.
-------------------------------	-----------------------------------------------------------------------------------------------------------------------------------------------------------------------------------------------------------------------------------------------------------------------------------------------------------------------------------------------

✓ **Porcentaje de nacidos vivos con 4 o más controles prenatales**



Fuente: Vigilancia Superior Procuraduría 2015

Análisis del Indicador	Primera infancia: Se evidencia un registro entre el año 2012 a 2103 del aumento en un 89.4 % el cual puede estar relacionado con el reporte de atención en el Hospital San Vicente de Paul Fômeque y Centro de Salud del Municipio, dentro el informe de gestión del año 2013 se indica por parte de la Administración Municipal el monitoreo a gestantes escolares lo que pudo contribuir a la consulta a tiempo en el control prenatal, Para el año 2014 se denota una disminución del 20.75%.
-------------------------------	---------------------------------------------------------------------------------------------------------------------------------------------------------------------------------------------------------------------------------------------------------------------------------------------------------------------------------------------------------------------------------------------------------------------------------------------------------------------------------------------------------



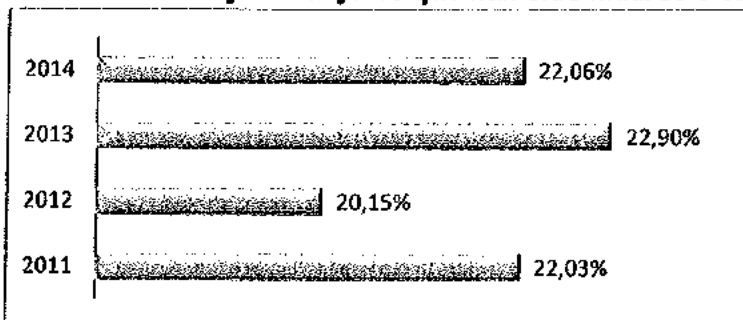


REPUBLICA DE COLOMBIA
DEPARTAMENTO DE CUNDINAMARCA
MUNICIPIO DE CHOACHÍ



2016-2019

✓ **Porcentaje de mujeres que han sido madres o están embarazada**



Fuente: Vigilancia Superior Procuraduría 2015

Análisis del indicador	<p>Primera Infancia –Adolescencia</p> <p>Para el año 2013, se registra el porcentaje más alto de 22,90% en relación al 2012 representado en un 20,15%, para el año 2014 se registra un porcentaje de 22,06%. Durante el cuatrienio la variación oscila en el 2.75 %</p> <p>De acuerdo a la ficha técnica para este indicador el registro está determinado por el cociente entre el número de mujeres de 15 a 19 años que han sido madres o están en embarazo por primera vez y el total de mujeres de 15 a 19 años sobre el número total de mujeres entre 15 a 19 años.</p>
-------------------------------	------------------------------------------------------------------------------------------------------------------------------------------------------------------------------------------------------------------------------------------------------------------------------------------------------------------------------------------------------------------------------------------------------------------------------------------------------------------------------------------------------------------------------------------------------------------------------------

Análisis de gestión	<p>✚ De acuerdo al informe presentado por la Administración Municipal dentro de la gestión institucional desde el PIC se han adelantado campañas, jornadas dirigidas a las madres gestantes.</p> <p>La entidad que brinda la atención en control prenatal para las madres gestantes del municipio de Choachí es el Hospital San Vicente de Paul ubicado en el municipio de Fomeque y el Centro de Salud.</p> <p>La atención institucional del parto por personal calificado está directamente relacionada con la disminución de la mortalidad materna y mortalidad infantil, reduce el riesgo de complicaciones en el</p>
----------------------------	---------------------------------------------------------------------------------------------------------------------------------------------------------------------------------------------------------------------------------------------------------------------------------------------------------------------------------------------------------------------------------------------------------------------------------------------------------------------------------------------------------------------------------------------------------------------------------------------------------------------------





REPUBLICA DE COLOMBIA
DEPARTAMENTO DE CUNDINAMARCA
MUNICIPIO DE CHOACHÍ

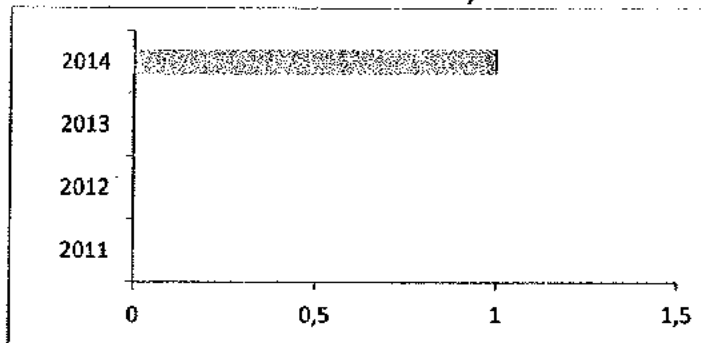


2016-2019

	<p>✘ postparto.</p> <p>Aunque se han desarrollado acciones la falta de recursos económicos o distancias para traslado de las madres gestantes hacia la consulta de control prenatal puede ser un factor de incidencia hacia la no periodicidad de los mismos.</p>
Análisis de usuario	<p>✚ La asistencia a las acciones de promoción y prevención son una de las herramientas más efectivas hacia la disminución de riesgo en las gestantes el aumento en el nivel de consulta permite evidenciar una mayor sensibilidad y compromiso en las familias por asistir.</p> <p>✘ El embarazo adolescente está asociado a diferentes factores psicosociales, culturales, educativos que inciden de manera directa en la toma de decisiones.</p>

MORTALIDAD

✓ Razón de mortalidad materna por 100.000 nacidos vivos (Tener en cuenta causas directas e indirectas)



Fuente. Vigilancia Superior Procuraduría 2015






REPUBLICA DE COLOMBIA
DEPARTAMENTO DE CUNDINAMARCA
MUNICIPIO DE CHOACHÍ



2016-2019

<p>Análisis del indicador</p>	<p>Primera infancia: Se registra aumento para el año 2014, representado en un caso de mortalidad materna lo que aumenta de manera significativa la cifra para el municipio, según la información registrada por causa de preclamsia severa.</p>
--------------------------------------	--------------------------------------------------------------------------------------------------------------------------------------------------------------------------------------------------------------------------------------------------------


✓ **Mortalidad fetal**



Fuente: Vigilancia Superior Procuraduría 2015

<p>Análisis del indicador</p>	<p>Primera infancia: De acuerdo a los datos registrados en el año 2012 se observa un aumento considerable en el indicador debido al registro de tres casos, para el año 2013 se logra un descenso en el indicador el cual aumenta nuevamente en el reporte de tres casos para el año 2014. Dentro de los factores de riesgo se indica la no asistencia a controles prenatales y el embarazo a temprana edad lo cual aumenta las probabilidades de ocurrencia del hecho.</p>
--------------------------------------	------------------------------------------------------------------------------------------------------------------------------------------------------------------------------------------------------------------------------------------------------------------------------------------------------------------------------------------------------------------------------------------------------------------------------------------------------------------------------------

✓ **Tasa de mortalidad en menores de 1 año (por mil nacidos vivos)**





REPUBLICA DE COLOMBIA
DEPARTAMENTO DE CUNDINAMARCA
MUNICIPIO DE CHOACHÍ




2016-2019

Fuente: Vigilancia Superior Procuraduría 2015

Análisis del indicador	Primera infancia: Para el año 2012 se registra una tasa de 7,8 x 1000 NV corresponde a la ocurrencia de 1 evento reportado, en el año 2013 se evidencia que el indicador desmejoro registrando una tasa de 34,48 x 1.000 NV incrementando el mayor número de defunciones en menores de un año, para el año 2014 el indicador registra un descenso reportado en una tasa de 7.94 x1.000 NV.
-------------------------------	---------------------------------------------------------------------------------------------------------------------------------------------------------------------------------------------------------------------------------------------------------------------------------------------------------------------------------------------------------------------------------------------------

✓ **Tasa de mortalidad en menores de 5 años (por mil nacidos vivos)**



Fuente: Vigilancia Superior Procuraduría 2015

Análisis del indicador	Primera infancia: Para el año 2012 el indicador reporta una tasa de 7,81 x 1000 NV, en el año 2013 se registra una tendencia al aumento pasando a 18,69 x 1.000 NV ;el comportamiento del indicador desciende nuevamente para el año 2014 lo que puede indicar el desarrollo de acciones para la detección de niños y niñas en riesgo .
-------------------------------	------------------------------------------------------------------------------------------------------------------------------------------------------------------------------------------------------------------------------------------------------------------------------------------------------------------------------------------------

✓ **Cinco primeras causas de mortalidad de niños y niñas**

Análisis del indicador	Primera infancia: No se registran datos en el municipio. La falta de registro de información no permite identificar las posibles causas y los factores sociodemográficos, culturales asociados.
-------------------------------	-----------------------------------------------------------------------------------------------------------------------------------------------------------------------------------------------------------





REPUBLICA DE COLOMBIA
DEPARTAMENTO DE CUNDINAMARCA
MUNICIPIO DE CHOACHÍ



2016-2019

✓ **Tasa de mortalidad por ERA en niños y niñas menores de 5 años**

Análisis del indicador	Primera infancia: No se registra ningún caso de muerte por enfermedad respiratoria aguda (ERA) en el periodo comprendido entre el año 2011 y el 2014 lo que mantiene el indicador estable durante los cuatro años respectivamente.
-------------------------------	-------------------------------------------------------------------------------------------------------------------------------------------------------------------------------------------------------------------------------------------

Fuente: Vigilancia Superior Procuraduría 2015

✓ **Tasa de mortalidad por EDA en niños y niñas menores de 5 años**

Análisis del indicador	Primera infancia: No se registra ningún caso de muerte por enfermedad diarreica aguda (EDA) en el periodo comprendido entre el año 2011 y el 2014 manteniendo el indicador en cero durante el cuatrefeño.
-------------------------------	------------------------------------------------------------------------------------------------------------------------------------------------------------------------------------------------------------------

Fuente: Vigilancia Superior Procuraduría 2015

✓ **Mortalidad en niños, niñas, adolescentes por malaria (Casos)**

Análisis del indicador	Primera Infancia-Infancia-Adolescencia No se registra ningún caso de muerte por malaria en el municipio en los últimos cuatro años.
-------------------------------	-----------------------------------------------------------------------------------------------------------------------------------------------

Fuente: Vigilancia Superior Procuraduría 2015

✓ **Mortalidad en niños, niñas, adolescentes por dengue (Casos)**

Análisis del indicador	Primera Infancia-Infancia-Adolescencia En el cuatrenio correspondiente a los años 2011 a 2014 no se registran casos por mortalidad en niños, niñas, adolescentes por dengue.
-------------------------------	----------------------------------------------------------------------------------------------------------------------------------------------------------------------------------------

Fuente: Vigilancia Superior Procuraduría 2015






REPUBLICA DE COLOMBIA
DEPARTAMENTO DE CUNDINAMARCA
MUNICIPIO DE CHOACHÍ



2016-2019

✓ **Tasa de mortalidad en menores de 18 años por causas externas (tasa por 100.000 habitantes)**



Fuente: Vigilancia Superior Procuraduría 2016

Análisis del indicador	<p>De acuerdo a la ficha del indicador establecida por Medicina Legal las muertes producidas en niños, niñas, adolescentes relacionadas con homicidios, suicidios, muertes en accidentes de tránsito y muertes violentas sin determinar se encuentran dentro de las muertes por causas externas, en el municipio de Choachí se presenta:</p> <p>Primera infancia: Un incremento en significativo desmejorando el indicador para la primera infancia pasando del 2011 al 2014 en un 84.12 x 100NV según el registro de información reportados por la Sijin, entidad encargada de realizar el reporte estadístico a los casos.</p> <p>Infancia Y Adolescencia: El indicador se mantiene durante el cuatrienio registrando que no se presentan muertes por causas externas desde el año 2011.</p>
-------------------------------	------------------------------------------------------------------------------------------------------------------------------------------------------------------------------------------------------------------------------------------------------------------------------------------------------------------------------------------------------------------------------------------------------------------------------------------------------------------------------------------------------------------------------------------------------------------------------------------------------------------------------------------------------------------------------------------------------------------------------------------------------------------------------------------------------------------

✓ **Tasa de mortalidad en menores de 18 años asociada a VIH/SIDA**

Análisis del indicador	<p>No se registran casos de muertes por VIH/SIDA entre el año 2011 a 2014 según ficha técnica del indicador se determina se calcula por el Cociente entre el número de muertes por VIH/SIDA y la población total en las edades entre 0 a 17 años.</p>
-------------------------------	-------------------------------------------------------------------------------------------------------------------------------------------------------------------------------------------------------------------------------------------------------



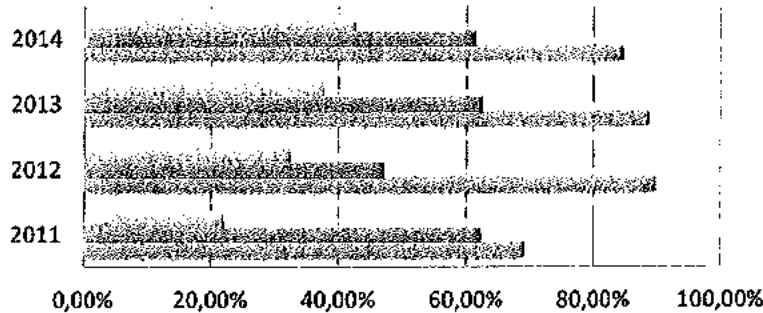


REPUBLICA DE COLOMBIA
DEPARTAMENTO DE CUNDINAMARCA
MUNICIPIO DE CHOACHÍ



2016-2019

✓ **Porcentaje de niños, niñas y adolescentes afiliados al SGSSS**



	2011	2012	2013	2014
Primera Infancia	22,16%	32,49%	37,66%	42,59%
Infancia	62,24%	47,11%	62,38%	61,25%
Adolescencia	69,14%	89,87%	83,79%	84,71%

Fuente: Vigilancia Superior Procuraduría 2015

Análisis del Indicador	<p>Primera Infancia: Este indicador evidencia que durante el cuatrienio hubo un aumento favorable a lo que respectan afiliaciones de niños y niñas en el SGSSS pasando del 22,61% en el 2011 al 42,59% en el 2014 ; para cada año se registra un aumento entre el número de niños y niñas que se encuentran afiliados.</p> <p>Infancia: este indicador señala un comportamiento regular para los niños , niñas afiliados al SGSSS manteniéndose cercano al 60% durante los años 2011, 2013, 2014; se denota una reducción del 15,13% para el año 2012 en relación al año anterior; este valor puede estar relacionado con el aumento del porcentaje registrado para el mismo año en adolescentes.</p> <p>Adolescencia: este indicador muestra que el porcentaje se ha mantenido por encima del 84% para afiliaciones de SGSSS en los años 2012 a 2014, evidenciando un aumento en relación a año 2014.</p>
-------------------------------	---------------------------------------------------------------------------------------------------------------------------------------------------------------------------------------------------------------------------------------------------------------------------------------------------------------------------------------------------------------------------------------------------------------------------------------------------------------------------------------------------------------------------------------------------------------------------------------------------------------------------------------------------------------------------------------------------------------------------------------------------------------------------------------------------------------------------------------------------------------------------------------------------------------------------------





REPUBLICA DE COLOMBIA
DEPARTAMENTO DE CUNDINAMARCA
MUNICIPIO DE CHOACHÍ



2016-2019

✓ **Cinco primeras causas de morbilidad en niños y niñas**

Primera Infancia

Código	Descripción
000	Desagregación (Causa de morbilidad)
001	ENFERMEDADES DEL SISTEMA RESPIRATORIO
010	OTRAS ENFERMEDADES ENDOCRINAS Y PARAGRÁFICAS
020	ENFERMEDADES DEL SISTEMA DIGESTIVO
030	ENFERMEDADES DEL SISTEMA DE LA CIRCULACIÓN
040	ENFERMEDADES DEL SISTEMA MUSCULOESQUELÉTICO Y DE LA CIRCULACIÓN DEL SANGRE
050	ENFERMEDADES DEL SISTEMA URINARIO
060	ENFERMEDADES DEL SISTEMA REPRODUCTIVO
070	ENFERMEDADES DEL SISTEMA DE LA VISTA
080	ENFERMEDADES DEL SISTEMA DE LA AUDICIÓN Y DEL LENGUAJE
090	ENFERMEDADES DEL SISTEMA DE LA PIEL Y DE LOS TEJIDOS CONECTIVOS
100	ENFERMEDADES DEL SISTEMA DE LA CLASIFICACIÓN DE LAS ENFERMEDADES
110	ENFERMEDADES DEL SISTEMA DE LA CLASIFICACIÓN DE LAS ENFERMEDADES
120	ENFERMEDADES DEL SISTEMA DE LA CLASIFICACIÓN DE LAS ENFERMEDADES
130	ENFERMEDADES DEL SISTEMA DE LA CLASIFICACIÓN DE LAS ENFERMEDADES
140	ENFERMEDADES DEL SISTEMA DE LA CLASIFICACIÓN DE LAS ENFERMEDADES
150	ENFERMEDADES DEL SISTEMA DE LA CLASIFICACIÓN DE LAS ENFERMEDADES
160	ENFERMEDADES DEL SISTEMA DE LA CLASIFICACIÓN DE LAS ENFERMEDADES
170	ENFERMEDADES DEL SISTEMA DE LA CLASIFICACIÓN DE LAS ENFERMEDADES
180	ENFERMEDADES DEL SISTEMA DE LA CLASIFICACIÓN DE LAS ENFERMEDADES
190	ENFERMEDADES DEL SISTEMA DE LA CLASIFICACIÓN DE LAS ENFERMEDADES
200	ENFERMEDADES DEL SISTEMA DE LA CLASIFICACIÓN DE LAS ENFERMEDADES

Fuente: Vigilancia Superior Procuraduría 2016

<p>Análisis del indicador</p>	<p>Primera infancia: Las enfermedades que afectan a los niños y niñas menores de 5 años están relacionadas con las vías respiratorias las cuales ocupan la mayor causa de morbilidad, seguido de enfermedades digestivas, así como enfermedades endocrinas, nutricionales y metabólicas, estas causas de morbilidad se mantienen durante el cuatrienio.</p>
--------------------------------------	--------------------------------------------------------------------------------------------------------------------------------------------------------------------------------------------------------------------------------------------------------------------------------------------------------------------------------------------------------------------





REPUBLICA DE COLOMBIA
DEPARTAMENTO DE CUNDINAMARCA
MUNICIPIO DE CHOACHÍ



2016-2019

Infancia

Año	Desagregación (Causa de morbilidad)	Resultado
2011	ENFERMEDADES DEL SISTEMA RESPIRATORIO	
2011	CERTAS ENFERMEDADES INFECCIOSAS Y PARASITARIAS	
2011	ENFERMEDADES DEL SISTEMA DIGESTIVO	
2011	ENFERMEDADES DEL OIDO Y DE LA APOFISIS MASTOIDES	
2011	ENFERMEDADES ENDOCRINAS, NUTRICIONALES Y METABOLICAS	
2012	ENFERMEDADES DEL SISTEMA RESPIRATORIO	
2012	CERTAS ENFERMEDADES INFECCIOSAS Y PARASITARIAS	
2012	ENFERMEDADES DEL SISTEMA DIGESTIVO	
2012	ENFERMEDADES DEL OIDO Y DE LA APOFISIS MASTOIDES	
2012	ENFERMEDADES ENDOCRINAS, NUTRICIONALES Y METABOLICAS	
2013	ENFERMEDADES DEL SISTEMA RESPIRATORIO	
2013	CERTAS ENFERMEDADES INFECCIOSAS Y PARASITARIAS	
2013	ENFERMEDADES DEL SISTEMA DIGESTIVO	
2013	ENFERMEDADES DEL OIDO Y DE LA APOFISIS MASTOIDES	
2013	ENFERMEDADES ENDOCRINAS, NUTRICIONALES Y METABOLICAS	
2014	ENFERMEDADES DEL SISTEMA RESPIRATORIO	
2014	CERTAS ENFERMEDADES INFECCIOSAS Y PARASITARIAS	
2014	ENFERMEDADES DEL SISTEMA DIGESTIVO	
2014	ENFERMEDADES DEL OIDO Y DE LA APOFISIS MASTOIDES	
2014	ENFERMEDADES ENDOCRINAS, NUTRICIONALES Y METABOLICAS	

Fuente: Vigilancia Superior Procuraduría 2016

Análisis del indicador	Infancia: Durante la infancia se registran de acuerdo a los datos reportados en el SIVIGILA durante el cuatrienio con predominio de las causas presentadas dentro de las causas de morbilidad en niños y niñas mayores de 6 años están asociadas a enfermedades del sistema respiratorio, enfermedades infecciosas y parasitarias, enfermedades del sistema digestivo, enfermedades en salud oral.
------------------------	----------------------------------------------------------------------------------------------------------------------------------------------------------------------------------------------------------------------------------------------------------------------------------------------------------------------------------------------------------------------------------------------------





REPUBLICA DE COLOMBIA
DEPARTAMENTO DE CUNDINAMARCA
MUNICIPIO DE CHOACHÍ



Análisis de gestión	<ul style="list-style-type: none">✚ De acuerdo al informe presentado por la Administración Municipal dentro de la gestión institucional desde el PIC se han adelantado campañas, jornadas dirigidas a las madres gestantes. <p>La entidad que brinda la atención en salud infantil para la población del municipio de Choachí es el Hospital San Vicente de Paul ubicado en el municipio de Fómeque y el Centro de Salud. Sin embargo habría que tener en cuenta cuales son las causas externas que causan la muerte en NNA realizando un seguimiento a cada una de las familias.</p> <p>Se indica el desarrollo de campañas y jornadas dirigidas a la comunidad, siendo necesario fortalecer las estrategias de comunicación intensificando en el área rural.</p> <ul style="list-style-type: none">✚ Se presentan eventos de mortalidad fetal, mortalidad materna y mortalidad infantil durante el cuatrienio.- Dentro de los factores de riesgo se indica la no asistencia a controles prenatales y el embarazo a temprana edad lo cual aumenta las probabilidades de ocurrencia del hecho. Otros factores están asociados a prácticas de cuidado adecuadas, atención por personal de salud y educación a la familia en la identificación de signos de alarma.- No se indica implementación de Estrategia AIEPI comunitario.
Análisis de usuario	<ul style="list-style-type: none">✚ La asistencia a las acciones de promoción y prevención son una de las herramientas más efectivas hacia la disminución de riesgo en las gestantes el aumento en el nivel de consulta permite evidenciar una mayor sensibilidad y compromiso en las familias por asistir.✚ El desconocimiento o falta de información en la identificación de signos de alarma puede incrementar el reporte.





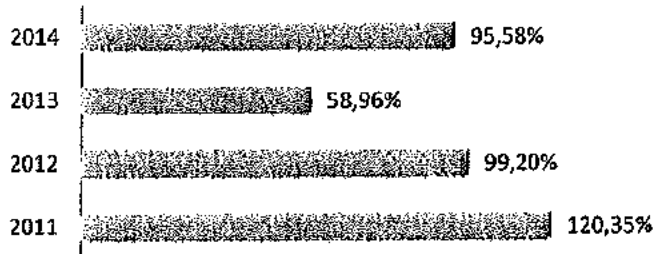
REPUBLICA DE COLOMBIA
DEPARTAMENTO DE CUNDINAMARCA
MUNICIPIO DE CHOACHÍ



2016-2019

VACUNACIÓN


- ✓ **Cobertura de inmunización con pentavalente (DPT y Hepatitis) tres dosis en niños y niñas menores de 1 año**



Fuente: Vigilancia Superior Procuraduría 2016

Análisis del Indicador	Primera infancia: El indicador presenta un registro de variabilidad significativa entre el año 2012 a 2013, donde se evidencia una disminución en la cobertura del 40,04% en la aplicación este biológico en menores de un año, para el año 2014 el registro arroja una dato de aumento en relación al año anterior de 36,62%; sin embargo es menor a las coberturas útiles alcanzadas en el año 2012.
-------------------------------	---------------------------------------------------------------------------------------------------------------------------------------------------------------------------------------------------------------------------------------------------------------------------------------------------------------------------------------------------------------------------------------------------------------

- ✓ **Cobertura de inmunización contra el triple viral (TV) de un año**



Fuente: Vigilancia Superior Procuraduría 2015






REPUBLICA DE COLOMBIA
DEPARTAMENTO DE CUNDINAMARCA
MUNICIPIO DE CHOACHÍ



2016-2019

Análisis del indicador	Primera infancia: El indicador presenta un aumento de manera gradual en la aplicación del biológico para cada año, indicando una diferencia entre el 2011 al 2014 del 13.31 %, pasando de un 82, 27 % en el 2011 a un 95% en el 2014 mejorando el indicador al año 2014.
-------------------------------	---------------------------------------------------------------------------------------------------------------------------------------------------------------------------------------------------------------------------------------------------------------------------------

✓ **Cobertura de vacunación VPH - Virus del Papiloma Humano - niñas desde 9 años en adelante**



Fuente: Vigilancia Superior Procuraduría 2016

Análisis del indicador	Infancia: El indicador evidencia una cobertura total en la aplicación de esta vacuna en niñas al 103%, para el año 2014, la focalización de la población se encuentra principalmente a través del sistema educativo, es importante que para la aplicación del biológico la información se suministre de manera directa por el profesional de la salud a padres de familia y niñas así mismo aplicar según demanda y no proyección poblacional toda vez que puede alterar la confiabilidad del indicador.
-------------------------------	-----------------------------------------------------------------------------------------------------------------------------------------------------------------------------------------------------------------------------------------------------------------------------------------------------------------------------------------------------------------------------------------------------------------------------------------------------------------------------------------------------------------

✓ **Número de niñas y niños menores de 6 años a quienes se les realiza seguimiento individual, que tienen el esquema de vacunación completo para su edad.**

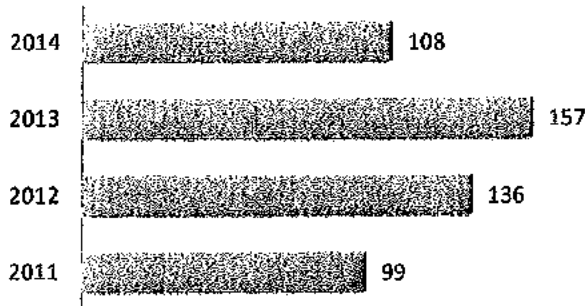




REPUBLICA DE COLOMBIA
DEPARTAMENTO DE CUNDINAMARCA
MUNICIPIO DE CHOACHÍ




2016-2019



Fuente: Vigilancia Superior Procuraduría 2015

Análisis del indicador	Primera infancia: La tendencia es de carácter irregular, mientras manifiesta incrementos positivos en los años 2012 y 2013, en el 2014 se manifiesta de nuevo una reducción muy cercana a la del año 2011 con respecto al esquema de vacunación completo de acuerdo a la edad. Presentando una variación máxima en un registro a 58 niños y niñas.
-------------------------------	-----------------------------------------------------------------------------------------------------------------------------------------------------------------------------------------------------------------------------------------------------------------------------------------------------------------------------------------------------------

✓ **Cobertura de vacunación con BCG en nacidos vivos**



Fuente: Vigilancia Superior Procuraduría 2015

Análisis del indicador	Primera infancia: El indicador muestra un comportamiento irregular en los años 2012 y 2013 generando un reporte de disminución del 31,59% el cual para el año 2013 indica un muy bajo incremento. Registrando un aumento del 26.1 % para el año 2014. Se debe tener en cuenta que en el municipio no se cuenta con sala de partos siendo la entidad que genera el reporte la ESE del Municipio de Fómeque y otros hospitales cercanos , por tanto el
-------------------------------	-------------------------------------------------------------------------------------------------------------------------------------------------------------------------------------------------------------------------------------------------------------------------------------------------------------------------------------------------------------------------------------------------------------------------------------------------------------





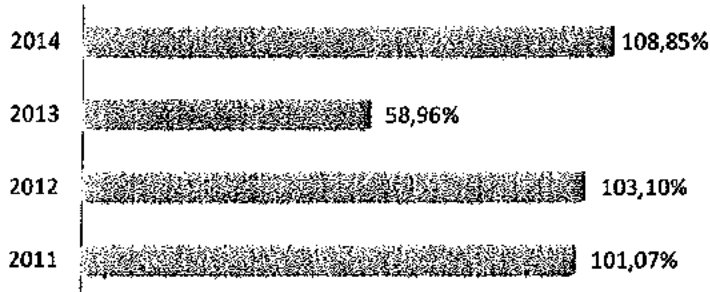
REPUBLICA DE COLOMBIA
DEPARTAMENTO DE CUNDINAMARCA
MUNICIPIO DE CHOACHÍ



2016-2019

	municipio no cuenta con un registro propio que permita evidenciar el comportamiento del indicador según fuente local.
--	-----------------------------------------------------------------------------------------------------------------------


✓ **Cobertura de vacunación contra polio en niños y niñas menores de 1 año**



Fuente: Vigilancia Superior Procuraduría 2015

Análisis del indicador	Primera infancia: Excepto para el año 2013, se muestra una disminución en el comportamiento frente a la aplicación de esta vacuna, evidenciándose un incremento positivo superior al 50% para el 2014 a lo que refiere para el cuatrienio, alcanzando el 100%
-------------------------------	----------------------------------------------------------------------------------------------------------------------------------------------------------------------------------------------------------------------------------------------------------------------

✓ **Cobertura de vacunación contra rotavirus en niños y niñas menores de 1 año**



Fuente: Vigilancia Superior Procuraduría 2015






REPUBLICA DE COLOMBIA
DEPARTAMENTO DE CUNDINAMARCA
MUNICIPIO DE CHOACHÍ



2016-2019

Análisis del indicador	Primera Infancia: Para el 2014 se muestra que se da un aumento significativo en el cumplimiento con el indicador a lo referido durante el cuatrienio dando cumplimiento a la meta del 100%. Lo que disminuye la probabilidad de morbi-mortalidad en menor de 5 años a causa de enfermedades inmunoprevenibles. Con preocupación de los años 2012,2013 que las coberturas fueron mínimas 1,55% y 4,05% respectivamente.
-------------------------------	-------------------------------------------------------------------------------------------------------------------------------------------------------------------------------------------------------------------------------------------------------------------------------------------------------------------------------------------------------------------------------------------------------------------------------

✓ **Cobertura de vacunación contra neumococo dos dosis en niños y niñas menores de 1 año**



Fuente: Vigilancia Superior Procuraduría 2016

Análisis del Indicador	Primera infancia: Este indicador muestra un adecuado comportamiento frente a la aplicación de esta vacuna, especialmente se registra un aumento en el año 2012 del 91,5% con respecto al año anterior, para el 2014 se evidencia un aumento significativo en relación al 2011 del 91,66%. Las cohortes por rango de edad para aplicación del biológico fluctúan en el número de niños y niñas menores de 1 año para cada periodo de análisis.
-------------------------------	------------------------------------------------------------------------------------------------------------------------------------------------------------------------------------------------------------------------------------------------------------------------------------------------------------------------------------------------------------------------------------------------------------------------------------------------------






REPUBLICA DE COLOMBIA
DEPARTAMENTO DE CUNDINAMARCA
MUNICIPIO DE CHOACHÍ



2016-2019

✓ **Cobertura de vacunación contra fiebre amarilla en niños y niñas menores de 1 año**



Fuente: Vigilancia Superior Procuraduría 2015

Análisis del indicador	Primera Infancia: El registro de información para este indicador evidencia un incremento significativo para cobertura de esta vacuna durante el cuatrienio en niños y niñas menores de un año pasando de un 82,27% para el año 2011 a un 95,58% en el 2014.
-------------------------------	--------------------------------------------------------------------------------------------------------------------------------------------------------------------------------------------------------------------------------------------------------------------

✓ **Cobertura de tratamiento antirretroviral**

Análisis del indicador	Primera Infancia –Infancia- Adolescencia El indicador de cobertura durante el cuatrienio se mantiene estable en cero teniendo en cuenta que no se registran casos que requieran de tratamiento con antirretroviral en niños, niñas, adolescentes para este municipio.
-------------------------------	---------------------------------------------------------------------------------------------------------------------------------------------------------------------------------------------------------------------------------------------------------------------------------

Análisis de gestión	<p>✚ De acuerdo al informe presentado por la Administración Municipal dentro de la gestión institucional desde el PIC se han adelantado campañas, jornadas dirigidas a las madres gestantes.</p> <p>La aplicación de biológicos de manera oportuna genera una incidencia directa en la disminución de la morbi-mortalidad causada por enfermedades inmunoprevenibles en menores de 5 años.</p> <p>El porcentaje de vacunación para el año 2012, según la información de diagnóstico del municipio dentro de la Política Pública territorial de Infancia registra una cobertura entre el 85% al 97% al 2013, llama la atención que para el biológico BCG en nacidos vivos las cifras de registro disminuyen considerablemente.</p> <p>✚ Los registros de coberturas en vacunación presentan un</p>
----------------------------	---------------------------------------------------------------------------------------------------------------------------------------------------------------------------------------------------------------------------------------------------------------------------------------------------------------------------------------------------------------------------------------------------------------------------------------------------------------------------------------------------------------------------------------------------------------------------------------------------------------------------------------------------------------------------------------------------------------------------------------------------------------------------------------------------





REPUBLICA DE COLOMBIA
DEPARTAMENTO DE CUNDINAMARCA
MUNICIPIO DE CHOACHÍ



2016-2019

	<p>comportamiento inestable del indicador mostrando para el año 2013 y 2014 disminución en las coberturas, es necesario tener en cuenta las cohortes y numero de nacidos vivos durante este periodo de tiempo.</p> <p>Dentro de los programas de salud pública se indican acciones de monitoreo, canalizaciones, vigilancias de esquemas completos en las diferentes veredas y casco urbano del municipio pero son insuficientes para el cumplimiento del objetivo.</p>
Análisis de usuario	<p>✚ Algunas familias se han comprometido a llevar a tiempo a los niños y niñas al esquema de vacunación.</p> <p>La información que ha recibido la comunidad a través de los medios de comunicación en el año 2014 pudo generar desinformación en la comunidad frente a la aplicación de la vacuna VPH.</p> <p>✘ Falta de conocimiento en cuanto a los beneficios de la vacuna por parte de los padres de familia, factores culturales, el acceso a los servicios de vacunación desde el área rural pueden ser factores de incidencia en la disminución de coberturas de vacunación.</p>

SALUD SEXUAL Y REPRODUCTIVA *Porcentaje transmisión materno -infantil del VIH*

Análisis del indicador	<p>Primera Infancia</p> <p>Para el municipio de Choachí no se evidencia ningún caso para el periodo comprendido entre los años 2011 a 2014, manteniendo en 0 el porcentaje para este indicador; las acciones de vigilancia así como la atención temprana a la gestante reduce la trasmisión materno-infantil del VIH lo que requiere de un monitoreo en las primeras semanas de gestación.</p>
------------------------	-------------------------------------------------------------------------------------------------------------------------------------------------------------------------------------------------------------------------------------------------------------------------------------------------------------------------------------------------------------------------------------------------------






REPUBLICA DE COLOMBIA
DEPARTAMENTO DE CUNDINAMARCA
MUNICIPIO DE CHOACHÍ



2016-2019

✓ **Incidencia de Sífilis Congénita**



Fuente: Vigilancia Superior Procuraduría 2015

Análisis del indicador	Primera Infancia De acuerdo a la ficha técnica para análisis del indicador desarrollado por el Ministerio de Salud para registrar la incidencia de sífilis congénita las acciones de prevención están enfocadas en la detección oportuna y tratamiento adecuado para reducir la incidencia de la enfermedad, para el municipio se registra un caso correspondiente a $8.62 \times 1.000 \text{ NV}$ lo que genera una alerta para las entidades de salud. El indicador mejora en el año 2014 manteniendo la cifra registrada en el año 2011 y 2012 la cual es cero.
-------------------------------	-------------------------------------------------------------------------------------------------------------------------------------------------------------------------------------------------------------------------------------------------------------------------------------------------------------------------------------------------------------------------------------------------------------------------------------------------------------------------------------------------------------------------------------------------------------------------------

Análisis de gestión	<ul style="list-style-type: none">✚ La demanda al servicio de salud para adolescentes incide en la disminución del riesgo de enfermedades y embarazos a temprana edad. Se han desarrollado estrategias de orientación direccionadas desde el PIC en especial en el área rural a través de las Gestoras de Calidad de Vida.✚ De acuerdo al informe presentado por la Administración Municipal dentro de la gestión institucional desde el PIC se han adelantado campañas, jornadas dirigidas a las madres gestantes en las instituciones educativas.Las estrategias de monitoreo y reporte oportuno contribuyen disminuir la factibilidad de ocurrencia de sífilis congénita, previniendo riesgos en
----------------------------	-------------------------------------------------------------------------------------------------------------------------------------------------------------------------------------------------------------------------------------------------------------------------------------------------------------------------------------------------------------------------------------------------------------------------------------------------------------------------------------------------------------------------------------------------------------------------------------------------------------------------------------------------------------------------------------------------------------------------------------





REPUBLICA DE COLOMBIA
DEPARTAMENTO DE CUNDINAMARCA
MUNICIPIO DE CHOACHÍ



2016-2019

	<p>la gestación, sin embargo al registrarse un caso se eleva la alerta a las acciones preventivas que se están realizando.</p> <p>Las jornadas informativas desde salud pública y educación dirigidas a los y las adolescentes y las acciones de prevención desde la entidad prestadora del servicio de salud no han sido insuficientes para una efectiva prevención de embarazo a temprana edad.</p>
<p>Análisis de usuario</p>	<p>✚ Algunas familias se han comprometido a llevar a tiempo a los niños y niñas al esquema de vacunación.</p> <p>✘ El embarazo en menores de 18 años aumenta la probabilidad de riesgos e la salud, psicosociales, es un determinante de la deserción escolar y disminuye la capacidad de afrontamiento en las familias.</p>

✓ **Cobertura de agua potable**

<p>Análisis del indicador</p>	<p>Primera Infancia –Infancia-Adolescencia</p> <p>No es posible determinar el indicador toda vez que en el municipio solo se cuenta con la información correspondiente al área urbana, en el área rural no existen plantas potabilizadoras. Y la cobertura del área urbana es de 50%</p>
--------------------------------------	-------------------------------------------------------------------------------------------------------------------------------------------------------------------------------------------------------------------------------------------------------------------------------------------------

Fuente: Vigilancia Superior Procuraduría 2015

✓ **Continuidad del servicio de agua /Horas al día (Información solo para municipios)**

<p>Análisis del indicador</p>	<p>Primera Infancia –Infancia-Adolescencia</p> <p>El reporte de información para el área urbana es de 23, 5 horas al día, no se cuenta con dato específico para el área rural toda vez que el servicio es prestado a través de acueductos veredales.</p>
--------------------------------------	-----------------------------------------------------------------------------------------------------------------------------------------------------------------------------------------------------------------------------------------------------------------

Fuente: Vigilancia Superior Procuraduría 2015

✓ **Cobertura de acueducto**

<p>Análisis del indicador</p>	<p>Primera Infancia –Infancia-Adolescencia</p> <p>La cobertura a nivel urbano es del 100% sin embargo a nivel rural no se puede establecer toda vez que no hay existencia de acueductos certificados.</p>
--------------------------------------	------------------------------------------------------------------------------------------------------------------------------------------------------------------------------------------------------------------

Fuente: Vigilancia Superior Procuraduría 2015



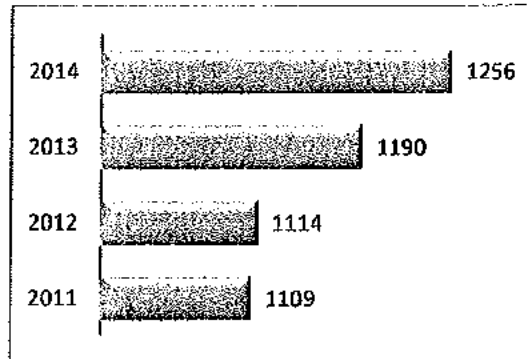


REPUBLICA DE COLOMBIA
DEPARTAMENTO DE CUNDINAMARCA
MUNICIPIO DE CHOACHÍ



2016-2019

✓ Cobertura de viviendas con servicio de alcantarillado



Fuente: Vigilancia Superior Procuraduría 2015

<p>Análisis del indicador</p>	<p>Primera Infancia –Infancia-Adolescencia Teniendo en cuenta que los datos corresponde únicamente al nivel urbano para el año 2011 , 1109 viviendas con cobertura en alcantarillado , en el año 2012 se registra un aumento pasando a 1114 viviendas, el comportamiento del indicador continua incrementando ; para el año 2013, 1190 viviendas y en el año 2014 , 1256 viviendas.</p>
--------------------------------------	----------------------------------------------------------------------------------------------------------------------------------------------------------------------------------------------------------------------------------------------------------------------------------------------------------------------------------------------------------------------------------------------------

<p>Análisis de gestión</p>	<p>✚ El plan maestro de alcantarillado y acueducto está diseñado y aprobado e iniciara en el año 2016 su ejecución para ampliar cobertura y reducir las brechas en esta materia. El gobierno local ha adelantado esfuerzos importantes por mejorar las condiciones de servicios públicos, saneamiento básico y acceso a agua potable, sin embargo el déficit aún se encuentra alto y un gran porcentaje de las familias (50%) no tienen agua potable, especialmente el sector rural. El mismo hecho ocurre con las redes de alcantarillado y el sisea de saneamiento básico, el cual es débil en el sector rural</p>
<p>Análisis de usuario</p>	<p>✚ Comunidad cuida los acueductos veredales en su propio beneficio. ✚ Los habitantes implementan o no prácticas saludables para el consumo principalmente en el área rural.</p>






REALIZACIÓN 3

PRIMERA INFANCIA ¿Cada niño y niña goza y mantiene un estado nutricional adecuado?

INFANCIA ¿Cada niño y niña goza de un buen estado nutricional?

ADOLESCENCIA ¿ada adolescente goza de un buen estado nutricional y adopta hábitos alimenticios saludables.

✓ **Porcentaje de niños con bajo peso al nacer**



Fuente: Vigilancia Superior Procuraduría 2015

Análisis del indicador	Primera infancia: Este indicador presenta un incremento en los casos reportados de niños y niñas con bajo peso al nacer en los años 2012 y 2013 pasando de un 3,54% al 10,48% para el año 2014 se mejora el reporte. El bajo peso al nacer es un factor de causalidad dentro de mortalidad perinatal.
-------------------------------	--------------------------------------------------------------------------------------------------------------------------------------------------------------------------------------------------------------------------------------------------------------------------------------------------------------


✓ **Duración mediana de la lactancia materna exclusiva**

Análisis del indicador	Primera infancia: No se registran datos a nivel local o nacional que permitan realizar un análisis de este indicador. La lactancia materna contribuye al estado de salud, emocional, nutricional de los niños y niñas lo que incide de manera directa en la disminución de factores asociados a la morbilidad y mortalidad infantil.
-------------------------------	---------------------------------------------------------------------------------------------------------------------------------------------------------------------------------------------------------------------------------------------------------------------------------------------------------------------------------------------






✓ **Prevalencia de desnutrición crónica o retraso en talla para la edad en menores de 5 años**



Fuente: Vigilancia Superior Procuraduría 2015

Análisis del indicador	Primera infancia: Este indicador presenta un comportamiento regular en el tiempo, manteniéndose una tasa de prevalencia entre 5% y 9% de casos de desnutrición crónica o retraso en talla, el mayor porcentaje se registra para el año 2013. Este tipo de desnutrición obedece a múltiples causas dentro de las que se incluyen inadecuadas prácticas de alimentación en la madres y los menores.
-------------------------------	----------------------------------------------------------------------------------------------------------------------------------------------------------------------------------------------------------------------------------------------------------------------------------------------------------------------------------------------------------------------------------------------------------

Prevalencia de desnutrición global o bajo peso para la edad en menores de 5 años



Fuente: Vigilancia Superior Procuraduría 2015

Análisis del indicador	Primera infancia: El indicador según los datos registrados señala una disminución en 1.5 puntos porcentuales entre el año 2011 y 2014 logrando el mayor porcentaje de disminución para el año 2013 donde se registra la disminución que llega a 3 puntos porcentuales, sin embargo aún existe prevalencia en el municipio de desnutrición global y bajo peso en menores de cinco años.
-------------------------------	-----------------------------------------------------------------------------------------------------------------------------------------------------------------------------------------------------------------------------------------------------------------------------------------------------------------------------------------------------------------------------------------------






REPUBLICA DE COLOMBIA
DEPARTAMENTO DE CUNDINAMARCA
MUNICIPIO DE CHOACHÍ



2016-2019

✓ Prevalencia de exceso de peso en niños, niñas y adolescentes



Fuente: Vigilancia Superior Procuraduría 2015

<p>Análisis del indicador</p>	<p>Primera infancia: Para el año 2011 se identificó un porcentaje de 13,17 % de los niños y niñas en primera infancia con un registro de exceso de peso, aumentando para el año 2012 en 2,91 puntos porcentuales marcando una tendencia al aumento registrando en el año 2013 la mayor cifra reportada en el cuatrienio la cual correspondió al 23, 22 % lo que indica que las acciones a realizar durante el año 2013 tendientes a disminuir el comportamiento el indicador pudieron contribuir a registrar en el año 2014 una disminución del 3,33 %.</p> <p>Infancia –Adolescencia En las fuentes de información encontradas no se registran datos que permitan realizar un análisis al comportamiento del mismo.</p>
--------------------------------------	--------------------------------------------------------------------------------------------------------------------------------------------------------------------------------------------------------------------------------------------------------------------------------------------------------------------------------------------------------------------------------------------------------------------------------------------------------------------------------------------------------------------------------------------------------------------------------------------------------------------------------------------------------------------------------------------------------------------------------------------

<p>Análisis de gestión</p>	<p>✚ El Centro de Salud del municipio cuenta con el personal para atención, promoción y prevención de la enfermedad.</p> <p>De acuerdo al documento política pública Municipal dentro de la gestión se indican capacitaciones en Estrategias IAMI, Cinco al día, apoyo a la lactancia materna, programas de complementación nutricional a la primera infancia.</p> <p>Los principales hallazgos de riesgo nutricional se indican en la población del área rural. Dentro de la gestión territorial se indica el trabajo realizado por las Gestoras de calidad de vida como una</p>
-----------------------------------	-----------------------------------------------------------------------------------------------------------------------------------------------------------------------------------------------------------------------------------------------------------------------------------------------------------------------------------------------------------------------------------------------------------------------------------------------------------------------------------------------------------------------------------------------------------------------------------





REPUBLICA DE COLOMBIA
DEPARTAMENTO DE CUNDINAMARCA
MUNICIPIO DE CHOACHÍ



2016-2019

	<p>estrategia de seguimiento orientación a las madres gestantes en dando prioridad al área rural contribuyendo a disminuir los factores de riesgo.</p> <p>En el cuatrenio anterior el municipio contó con el programa Nutrir de la Gobernación de Cundinamarca, Programa Recuperación nutricional, entrega de micronutrientes y programas de atención integral a la primera infancia a través de los cuales se brinda complementación nutricional a niños, niñas, madres gestantes según cobertura de cada programa.</p> <p>✘ El municipio no cuenta con mecanismos de monitoreo de seguridad alimentaria y nutricional como el comité Sanz</p> <p>No se cuenta con registros de información que indiquen seguimiento o tamizaje nutricional en escolares. Dentro de la política pública se indican dificultades en los ejes de seguridad alimentaria incidiendo de manera directa en el estado nutricional de la población. No se encuentra información de algunos indicadores que permita identificar el avance, deficiencia en sistemas de información local.</p>
<p>Análisis de usuario</p>	<p>✚ Disminuir el riesgo nutricional requiere del compromiso de las familias y no se evidencia mayores esfuerzos de las familias y del gobierno local.</p> <p>✘ Las inadecuadas prácticas de alimentación, la duración baja de lactancia materna así como el inicio temprano al consumo de alimentos no adecuados para la edad y la poca actividad física aumentan la probabilidad de ocurrencia de exceso de peso en niños, niñas, adolescentes, estos factores generan un impacto en la morbilidad en edades consecuentes.</p>

REALIZACIÓN 4

PRIMERA INFANCIA ¿Cada niño y niña crece en entornos que favorecen su desarrollo?

INFANCIA ¿Cada niño y niña desarrolla y potencia sus capacidades, habilidades y destrezas con procesos educativos formales e informales que favorecen su desarrollo integral?

ADOLESCENCIA ¿Cada adolescente desarrolla y potencia sus capacidades, habilidades y destrezas con procesos educativos formales e informales que favorecen su desarrollo integral?






REPUBLICA DE COLOMBIA
DEPARTAMENTO DE CUNDINAMARCA
MUNICIPIO DE CHOACHÍ



2016-2019

EDUCACIÓN INICIAL JUEGO Y ARTE Y CULTURA


- ✓ **Número de niños y niñas de 0 a 5 años en programas de educación inicial en el marco de la atención integral.**



Fuente: Vigilancia Superior Procuraduría 2015

Análisis del indicador	Primera infancia: El indicador muestra un aumento en la cobertura de educación inicial en el marco de la atención integral pasando en el año 2012 donde se beneficiaron 112 niños y niñas .Durante los años 2013, 2014 157 menores de cinco años , lo que aumenta en un 50% el número de sectores de área rural que se benefician pasando de 6 a 12 veredas
-------------------------------	--------------------------------------------------------------------------------------------------------------------------------------------------------------------------------------------------------------------------------------------------------------------------------------------------------------------------------------------------------------------

- ✓ **Número de niños y niñas atendidos en Hogares Comunitarios de Bienestar - HCB Familiares, Fami, Grupal y en Establecimientos de Reclusión y otras formas de atención**



Fuente: Vigilancia Superior Procuraduría 2015






REPUBLICA DE COLOMBIA
DEPARTAMENTO DE CUNDINAMARCA
MUNICIPIO DE CHOACHÍ



2016-2019

Análisis del indicador	Primera infancia: En el año 2011 en el municipio de Choachí en Hogares comunitarios se brindó atención a 218 niños y niñas, según el reporte para el año 2012 la población atendida disminuyó a 196 beneficiarios; aumentando nuevamente en 46 beneficiarios para el año 2013; terminando el cuatrienio se registra un dato correspondiente a 216 niños y niñas atendidos. de acuerdo a la información reportada la variación del indicador se relaciona con el cierre y/o apertura de unidades de servicio lo que refleja una ampliación o disminución del cupo respectivamente.
-------------------------------	------------------------------------------------------------------------------------------------------------------------------------------------------------------------------------------------------------------------------------------------------------------------------------------------------------------------------------------------------------------------------------------------------------------------------------------------------------------------------------------------------------------------------------------------------------------------------------------

✓ **Porcentaje de niños y niñas de 3 a 5 años matriculados en pre jardín y jardín y transición**



Fuente: Vigilancia Superior Procuraduría 2015

Análisis del indicador	Primera infancia: El indicador señala el número de niños y niñas matriculados en pre- jardín, jardín o transición. En relación a la vigencia 2012- 2014 se indica una disminución de 2 puntos porcentuales para el año 2013 y un aumento del mismo porcentaje para el año 2014. Para el análisis del indicador se tiene en cuenta el número de niños y niñas en el rango de edad para cada año, siendo en el año 2013 donde disminuye este grupo poblacional.
-------------------------------	----------------------------------------------------------------------------------------------------------------------------------------------------------------------------------------------------------------------------------------------------------------------------------------------------------------------------------------------------------------------------------------------------------------------------------------------------------------------

✓ **Tasa neta de cobertura en transición en transición, educación básica primaria, educación media y educación básica primaria.**

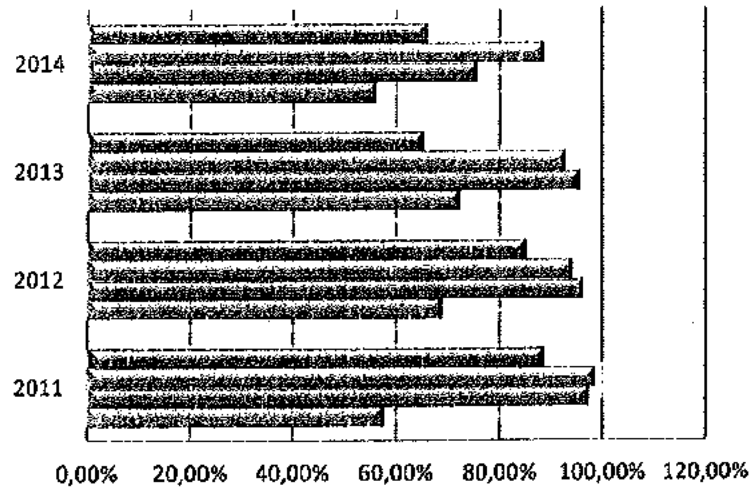




REPUBLICA DE COLOMBIA
DEPARTAMENTO DE CUNDINAMARCA
MUNICIPIO DE CHOACHÍ



2016-2019



	2011	2012	2013	2014
■ Transición	88,57%	85,03%	65,14%	65,76%
■ Educación básica primaria	98,59%	94,13%	92,76%	88,47%
■ Educación básica secundaria	97,32%	96,18%	95,67%	75,41%
■ Educación media	57,54%	68,68%	72,12%	55,87%

Fuente: Vigilancia Superior Procuraduría 2016

Análisis del indicador	<p>Primera infancia El indicador muestra que se ha presentado un descenso referente a la cobertura en escolaridad de transición en los años 2011 al 2014 pasando de un 88,57% a un 65,76%.</p> <p>Infancia El indicador evidencia que se presenta una disminución en la cobertura escolar educativa básica primaria, variando entre el año 2011 al 2014 en una disminución de 22, 81%.</p> <p>Adolescencia: Tanto para la educación básica secundaria como para la educación media, se evidencia en el indicador que presenta un aumento en los años 2012 y 2013 progresivamente registrando una disminución en la cobertura con mayor incidencia en el último año del cuatrienio. Conforme a los datos suministrados por la secretaria de educación Departamental la cobertura neta en educación primaria presenta descenso de cuatro puntos de 2013 a 2014, y viene siendo indicador de descenso constante debido al mismo comportamiento declive de la tasa de crecimiento de la población.</p>
-------------------------------	-------------------------------------------------------------------------------------------------------------------------------------------------------------------------------------------------------------------------------------------------------------------------------------------------------------------------------------------------------------------------------------------------------------------------------------------------------------------------------------------------------------------------------------------------------------------------------------------------------------------------------------------------------------------------------------------------------------------------------------------------------------------------------------------------------------------------------------------------------------------------------------------------------------------------------------------------------------------------------------------------------------------------



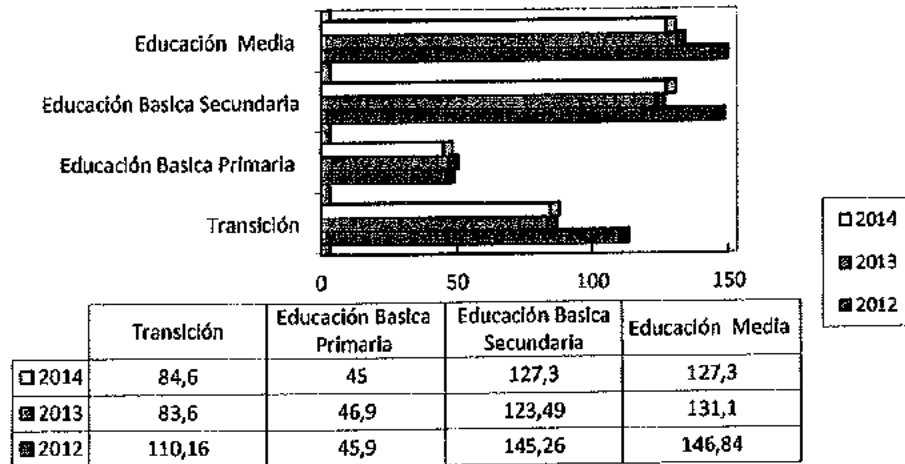


REPUBLICA DE COLOMBIA
DEPARTAMENTO DE CUNDINAMARCA
MUNICIPIO DE CHOACHÍ



2016-2019

✓ **Tasa de cobertura bruta en transición en transición, educación básica primaria, educación media y educación básica primaria.**



Fuente: Vigilancia superior - Procuraduría de infancia.

Análisis del Indicador	<p>Primera Infancia El indicador muestra que se ha presentado un descenso referente a la cobertura bruta de escolaridad en transición en el año 2013 pasando de pasando de un 110,16 a un 84,6.</p>
	<p>Infancia El indicador evidencia que se presenta una disminución en la cobertura bruta en básica primaria, variando entre el año 2012 al 2014 en una disminución de 0,9.</p>
	<p>Adolescencia: Tanto para la educación básica secundaria como para la educación media, se evidencia en el indicador que presenta una disminución en el año 2013, con respecto al año anterior descenso en 21,77 y 15,74 respectivamente, para el año 2014 se registra una tasa de 127,3.</p>



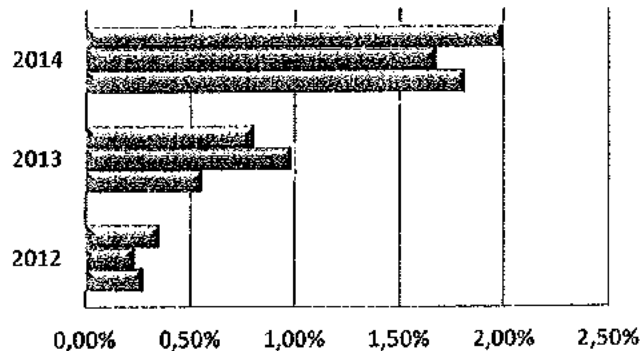


REPUBLICA DE COLOMBIA
DEPARTAMENTO DE CUNDINAMARCA
MUNICIPIO DE CHOACHÍ



2016-2019

✓ *Tasa de deserción en educación básica primaria, secundaria, media.*



	2012	2013	2014
Deserción básica primaria	0,35%	0,80%	1,99%
Deserción básica secundaria	0,23%	0,98%	1,67%
Deserción media	0,27%	0,55%	1,81%

Análisis del Indicador	<p>Infancia: En el periodo comprendido entre el 2012 a 2014 se registra un aumento en la tasa de deserción en básica primaria del 1.44% en una tendencia a desmejorar cada año incrementando del 2012 al 2013 un 0.45% y al 2014 en un 1,19% en relación al año anterior.</p>
	<p>Adolescencia: El comportamiento del indicador de tasa de deserción para educación básica secundaria registra un aumento del 0.75 % en el año 2013 con respecto al año 2012, para el año 2014 incrementó en 0.69% mostrando una tendencia al aumento del 1.44% entre el año 2012 y 2014 , donde registra la tasa mal alta.</p>
	<p>El comportamiento del indicador de tasa de deserción en educación media en los años analizados marca una tendencia al aumento del 0,28 % entre el año 2012 a 2013 el cual incrementa al año 2014 de 1,26% registrando una tasa de 1,81% al finalizar el 2014.</p>






REPUBLICA DE COLOMBIA
DEPARTAMENTO DE CUNDINAMARCA
MUNICIPIO DE CHOACHÍ



2016-2019

✓ *Tasa de repitencia en educación básica primaria, secundaria, media.*



Fuente: vigilancia superior - Procuraduría de infancia

<p>Análisis del indicador</p>	<p>Infancia se registra una disminución de 3,35% en la tasa de repitencia en básica primaria entre los años 2011 a 2014 con un avance significativo entre el registro del año 2012 el cual se encontraba en 4,43% al año 2013 registrando una tasa de 0,70% la más baja de los cuatro años lo que marca una tendencia para los años siguientes a mantener o mejorar el indicador cuya variación oscilo cerca del 0,28 y 0,1 respectivamente en el 2013 y 2014.</p> <p>Adolescencia El indicador presenta una variación en disminución en la tasa de repitencia para educación secundaria de 4,73 % registrando el mayor índice en el año 2012 y la tasa más baja en el año 2013. El comportamiento del indicador de tasa de repitencia en educación media en los años analizados marca una tendencia a disminuir entre el año 2012 a 2014 de, 3,19% se registra una tasa de repitencia del 0 en el año 2014 lo que marca la tendencia a mantener el indicador, sin embargo para el año 2014 se registra una tasa de 1,81.</p>
--------------------------------------	---------------------------------------------------------------------------------------------------------------------------------------------------------------------------------------------------------------------------------------------------------------------------------------------------------------------------------------------------------------------------------------------------------------------------------------------------------------------------------------------------------------------------------------------------------------------------------------------------------------------------------------------------------------------------------------------------------------------------------------------------------------------------------------------------------------------------------------------------------------------------------------------------------------------------------------------------------------------------------------------------------------------------------------------





REPUBLICA DE COLOMBIA
DEPARTAMENTO DE CUNDINAMARCA
MUNICIPIO DE CHOACHÍ



2016-2019


<p>Análisis de gestión</p>	<p>Según información Sisben para el año 2015 hay 743 niños y niñas menores de cinco años, la atención a la primera infancia beneficio para el mismo año a 369 niños y niñas en primera infancia en los programas de modalidad familiar y Hogares comunitarios.</p> <p>La atención en el municipio de Choachí a la a primera infancia en educación inicial se desarrolla mediante las modalidades de Cdi Familiar , Hogares Fami a través de operadores que prestan el servicio y las instituciones educativas municipales en preescolar.</p> <p>Según informes presentados la administración municipal durante la vigencia anterior adelanto programas que contribuye a la disminución de causas para la inasistencia escolar , el programa de alimentación escolar , transporte , acciones dirigidas a fortalecer el talento humano, mejorar la infraestructura y la dotación en las instituciones educativa son algunas de las acciones desarrolladas.</p> <p>Dentro de las instituciones educativas del municipio según información registrada por la administración anterior.</p> <p>Las coberturas en educación denotan una variación hacia la disminución en relación a la población de niños, niñas y adolescentes en el municipio.</p> <p>No se cuenta con un consolidado de datos locales desde cada institución, el registro es el reportado por la Secretaria de Educación Departamental.</p>
<p>Análisis de usuario</p>	<p>La asistencia por parte de los niños, niñas y adolescentes a las instituciones educativas es constante.</p> <p>La repitencia genera desmotivación de padres y estudiantes para continuar en el sistema educativo lo que incide directamente en el nivel educativo que culmine cada estudiante sea el que decida tomar como último nivel de su formación.</p> <p>Sin embargo el porcentaje de niños y niñas matriculados en los niveles de pre jardín, jardín y transición denota poca aceptación de las familias.</p>





✓ **Niveles de desempeño en las pruebas SABER grado 5°: lenguaje, matemáticas, ciencias naturales y competencias ciudadanas**

Lenguaje



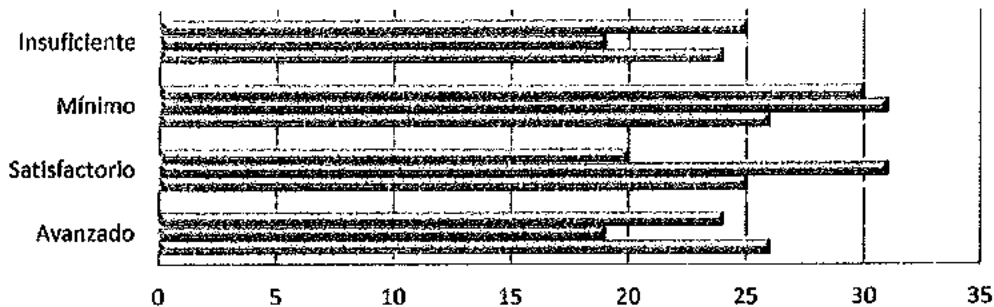
	Avanzado	Satisfactorio	Mínimo	Insuficiente
2014	20	35	36	9
2013	17	37	36	10
2012	12	29	45	15

Secretaría de Educación Departamental – Vigilancia Superior Procuraduría 2016






Matemáticas



	Avanzado	Satisfactorio	Mínimo	Insuficiente
2014	24	20	30	25
2013	19	31	31	19
2012	26	25	26	24

Ciencias Naturales




	Avanzado	Satisfactorio	Mínimo	Insuficiente
2014	23	23	48	6
2012	17	30	39	14





Competencias Comunicativas




	Avanzado	Satisfactorio	Mínimo	Insuficiente
2013	14	32	30	26
2012	13	35	33	19

Fuente: vigilancia superior - Procuraduría de infancia

Análisis del indicador	Este indicador muestra que en el curso de vida de infancia, los niveles de desempeño de las pruebas SABER grado 5°. Se evidencia una tendencia hacia la reducción de porcentaje de estudiantes que se clasifican en el nivel Insuficiente, los mayores porcentajes en el nivel de desempeño se registran en el nivel Mínimo en lenguaje, matemáticas, ciencias, el nivel de desempeño en competencias comunicativas presenta el mayor índice en el nivel satisfactorio. Para las áreas de lenguaje y ciencias naturales se muestra una disminución en el nivel insuficiente para el año 2014
-------------------------------	----------------------------------------------------------------------------------------------------------------------------------------------------------------------------------------------------------------------------------------------------------------------------------------------------------------------------------------------------------------------------------------------------------------------------------------------------------------------------------------------------------------------------------------------------------------------------------------------

✓ **Niveles de desempeño en las pruebas SABER grado 9°: lenguaje, matemáticas, ciencias naturales y competencias ciudadanas**



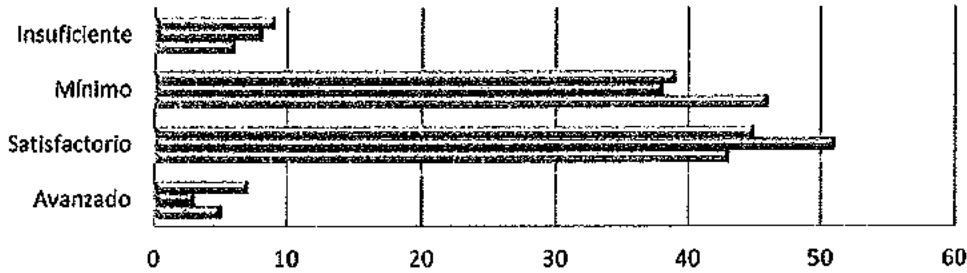


REPUBLICA DE COLOMBIA
DEPARTAMENTO DE CUNDINAMARCA
MUNICIPIO DE CHOACHÍ



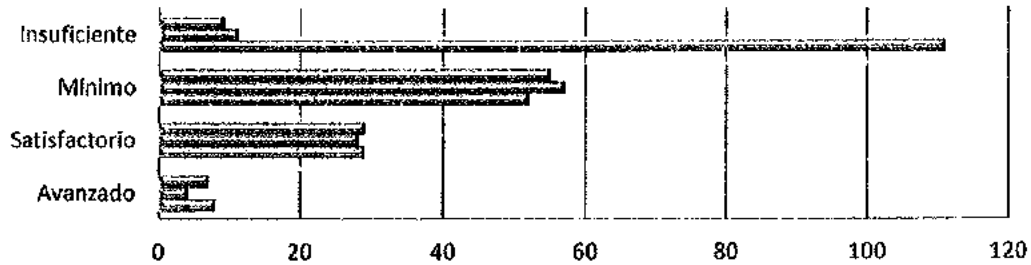
2016-2019

Lenguaje



	Avanzado	Satisfactorio	Mínimo	Insuficiente
2014	7	45	39	9
2013	3	51	38	8
2012	5	43	46	6

Matemáticas




	Avanzado	Satisfactorio	Mínimo	Insuficiente
2014	7	29	55	9
2013	4	28	57	11
2012	8	29	52	111



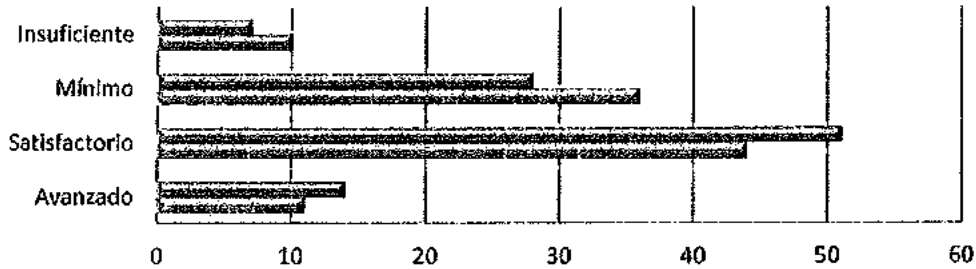


Ciencias Naturales



	Avanzado	Satisfactorio	Mínimo	Insuficiente
2014	9	45	38	8
2012	16	42	38	4

Competencias Ciudadanas



	Avanzado	Satisfactorio	Mínimo	Insuficiente
2013	14	51	28	7
2012	11	44	36	10

Fuente: vigilancia superior - Procuraduría de infancia

Análisis del Indicador	Este indicador en el curso de vida de adolescencia muestra que el desempeño de las pruebas SABER para grado 9° se mantienen en un nivel satisfactorio para las áreas de lenguaje, ciencias naturales. En competencias ciudadanas el indicador ha mejorado con respecto al año 2012, prevaleciendo el nivel de satisfactorio. En matemáticas se registra un desempeño en el nivel Mínimo mostrando una tendencia en este nivel que no oscila más de cinco puntos durante los años analizados.
-------------------------------	----------------------------------------------------------------------------------------------------------------------------------------------------------------------------------------------------------------------------------------------------------------------------------------------------------------------------------------------------------------------------------------------------------------------------------------------------------------------------------------------



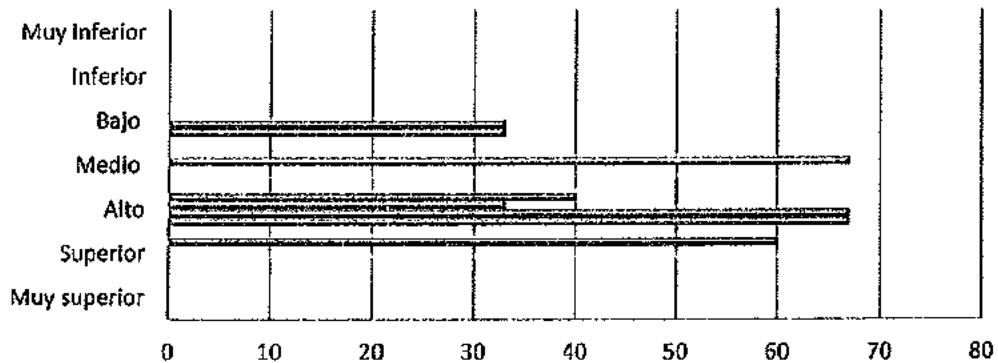


REPUBLICA DE COLOMBIA
DEPARTAMENTO DE CUNDINAMARCA
MUNICIPIO DE CHOACHÍ



2016-2019

✓ **Porcentaje de establecimientos educativos en las categorías de desempeño en las pruebas SABER 11**



	Muy superior	Superior	Alto	Medio	Bajo	Inferior	Muy inferior
2014	0	60	40	0	0	0	0
2013	0	0	33	67	0	0	0
2012	0	0	67	0	33	0	0
2011	0	0	67	0	33	0	0

Fuente: vigilancia superior - Procuraduría de Infancia

Análisis del indicador	Con este indicador se puede evidenciar que los establecimientos educativos mostraron un progreso significativo en las categorías de desempeño de las pruebas SABER 11°, pasando niveles bajos en 2011 y 2012 a niveles medio y alto en 2013 para culminar el cuatrienio con niveles de desempeño alto y superior.
-------------------------------	-------------------------------------------------------------------------------------------------------------------------------------------------------------------------------------------------------------------------------------------------------------------------------------------------------------------

✓ **Puntajes promedio en las pruebas SABER 11: lenguaje, matemáticas, biología, física, química, ciencias sociales, filosofía e inglés**

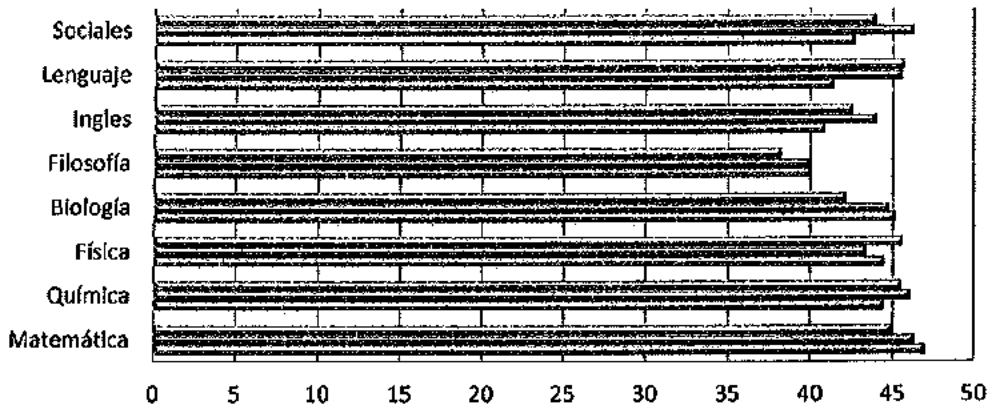




REPUBLICA DE COLOMBIA
DEPARTAMENTO DE CUNDINAMARCA
MUNICIPIO DE CHOACHÍ



2016-2019



	Matemática	Química	Física	Biología	Filosofía	Inglés	Lenguaje	Sociales
2013	44,9	45,5	45,56	42,12	38,19	42,57	45,68	43,9
2012	46,29	46,03	43,37	44,72	40,02	43,92	45,54	46,29
2011	46,92	44,41	44,43	45,11	40,06	40,83	41,34	42,66

Fuente: vigilancia superior - Procuraduría de Infancia

Análisis del indicador	En el año 2013 (año del cual se encuentra el último dato de reporte) Este indicador evidencia que el puntaje promedio de las pruebas SABER 11 aumento en las áreas de sociales, lenguaje, inglés, física, química. Para las áreas de biología, filosofía y matemáticas se registra disminución en relación al año 2011. Los puntajes promedio registrados en cada año no presentan una variación significativa para cada año.
-------------------------------	-------------------------------------------------------------------------------------------------------------------------------------------------------------------------------------------------------------------------------------------------------------------------------------------------------------------------------------------------------------------------------------------------------------------------------

Análisis de gestión	<p>✚ Dentro de los informes se indican actividades de fortalecimiento a los docentes y estudiantes</p> <p>Teniendo en cuenta que las pruebas son aplicada en el mes de octubre, la administración recibirá el reporte de las pruebas del año anterior con el fin de realizar el análisis correspondiente.</p> <p>Para el segundo semestre del año 2014 el ICFES realizó ajustes en las pruebas, incluyendo subprueba de razonamiento crítico y competencias ciudadanas, siendo importante orientar a los y las jóvenes en la estructura de las mismas.</p> <p>Los promedios registrados en las pruebas se encuentran dentro del promedio determinado por la nación para el tipo de municipio, el nivel socioeconómicos, en relación entre instituciones urbanas y rurales.</p>
----------------------------	--------------------------------------------------------------------------------------------------------------------------------------------------------------------------------------------------------------------------------------------------------------------------------------------------------------------------------------------------------------------------------------------------------------------------------------------------------------------------------------------------------------------------------------------------------------------------------------------------------------------------------------------------------------------------------------------------------------------------------------------------------------------------------





REPUBLICA DE COLOMBIA
DEPARTAMENTO DE CUNDINAMARCA
MUNICIPIO DE CHOACHÍ



2016-2019

	<p>✘ Se denota una deficiencia en los promedios registrados para el área de matemáticas. Los datos de algunos indicadores se registran al año 2013, por la demora en la entrega de resultados desde el nivel nacional.</p>
Análisis de usuario	<p>✚ La asistencia por parte de los niños, niñas y adolescentes a las instituciones educativas es constante.</p> <p>✘ El bajo interés de continuar estudiante y la vinculación al sector productivo inciden en las coberturas en educación básica y media La incursión de nuevas metodologías en los sistemas de evaluación puede generar tropiezos e os procesos de aprendizaje de los estudiantes y de enseñanza de los educadores. Las pruebas están proyectadas sobre estándares, en los que el contexto a veces no es tenido en cuenta.</p>

REALIZACIÓN 6

PRIMERA INFANCIA *Cada niño y niña construye su identidad en un marco de diversidad.*

INFANCIA *Cada niño y niña construye su identidad en un marco de diversidad.*

ADOLESCENCIA *Cada adolescente continúa construyendo su identidad en un marco de diversidad.*

IDENTIDAD Y DIVERSIDAD



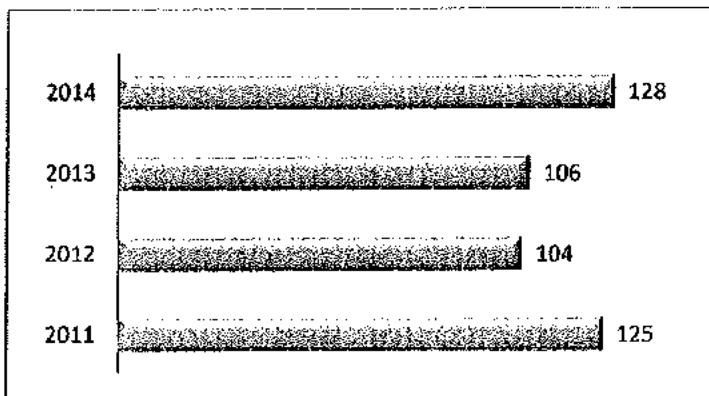


REPUBLICA DE COLOMBIA
DEPARTAMENTO DE CUNDINAMARCA
MUNICIPIO DE CHOACHÍ



2016-2019

✓ **Proporción de niños y niñas menores de 1 año con registro civil por lugar de residencia**



Fuente: vigilancia superior - Procuraduría de Infancia

Análisis del indicador	El indicador está directamente relacionado con las tasa de natalidad registradas durante cada periodo, el registro de información que permita analizar el indicador esta medido en el número de niños y niñas menores de 1 año con registro civil tomando la fuente de información local la cual, dentro de la política pública se indica para el año 2013 una cobertura en registro civil del 99,93% para el municipio.
-------------------------------	--------------------------------------------------------------------------------------------------------------------------------------------------------------------------------------------------------------------------------------------------------------------------------------------------------------------------------------------------------------------------------------------------------------------------

✓ **Porcentaje de niños, niñas de grupos étnicos**

Análisis del indicador	No se registra habitabilidad niños, niñas pertenecientes a grupos étnicos toda vez que en el municipio de Choachí no hay comunidades étnicas, indígenas, raizales, ni pueblo Rom.
-------------------------------	-----------------------------------------------------------------------------------------------------------------------------------------------------------------------------------

Fuente: vigilancia superior - Procuraduría de Infancia

✓ **Número de niños, niña en condición de discapacidad**





REPUBLICA DE COLOMBIA
DEPARTAMENTO DE CUNDINAMARCA
MUNICIPIO DE CHOACHÍ



Fuente: Secretaría de desarrollo Social

<p>Análisis del indicador</p>	<p>De acuerdo a la información según fuente de la Secretaría de Desarrollo Social, en el municipio habitan 45 niños, niñas en condición de discapacidad, para el curso de vida de primera infancia el número de niños y niñas que presentan discapacidad es cero; en las edades comprendidas entre 6 a 11 años y 12-17 años para el año 2015 14 niños y niñas y 18 adolescentes presentan alguna condición de discapacidad respectivamente; de la población juvenil entre 18 a 28 años 13 jóvenes presentan alguna condición de discapacidad. Se tomó como representativo para este análisis el dato correspondiente al año 2015 el cual será línea base para la proyección de estrategias.</p>
--------------------------------------	-------------------------------------------------------------------------------------------------------------------------------------------------------------------------------------------------------------------------------------------------------------------------------------------------------------------------------------------------------------------------------------------------------------------------------------------------------------------------------------------------------------------------------------------------------------------------------------------------------------------------------------------------------------------------------------------------

<p>Análisis de gestión</p>	<p>✚ Dentro de los informes se indican actividades de fortalecimiento a los docentes y estudiantes</p> <p>En el municipio existe registraduría que permite garantizar a los niños y niñas menores de un año su derecho a tener una identidad.</p> <p>Aunque dentro de los indicadores no se establezca el cambio a tarjeta de identidad es importante la sensibilización a la comunidad</p>
-----------------------------------	---------------------------------------------------------------------------------------------------------------------------------------------------------------------------------------------------------------------------------------------------------------------------------------------------------------------------------------------------------------------------------------------





REPUBLICA DE COLOMBIA
DEPARTAMENTO DE CUNDINAMARCA
MUNICIPIO DE CHOACHÍ



2016-2019

	<p>✘ El centro de vida sensorial presta sus servicios a la población en condición de discapacidad, indican la importancia de fortalecer la capacitación a cuidadores. En la política pública municipal de infancia se incluyó dentro del eje en el literal d , el componente "Que la discapacidad no sea una barrera"</p> <p>No se logran identificar acciones hacia la prevención y detección temprana de la discapacidad y necesidades educativas especiales.</p>
Análisis de usuario	<p>✚ La asistencia por parte de los niños, niñas y adolescentes a las instituciones educativas es constante.</p> <p>✘ El bajo interés de continuar estudiante y la vinculación al sector productivo inciden en las coberturas en educación básica y media y La incursión de nuevas metodologías en los sistemas de evaluación puede generar tropiezos en los procesos de aprendizaje de los estudiantes y de enseñanza de los educadores si no se forma y prepara suficiente.</p> <p>Las pruebas están proyectadas sobre estándares, en los que el contexto a veces no es tenido en cuenta.</p>

REALIZACIÓN 6

ADOLESCENCIA: Cada adolescente vive y expresa responsablemente su sexualidad?

DERECHOS SEXUALES Y REPRODUCTIVOS


5.4 Porcentaje de niños y niñas víctimas de delitos contra la libertad y la integridad sexual del total de niños, niñas víctimas del conflicto armado

Análisis del indicador	No se registran datos que permitan analizar el indicador.
------------------------	-----------------------------------------------------------





5.5 Tasa de fecundidad específica



Fuente: vigilancia superior - Procuraduría de infancia

Análisis del indicador	Se observa un aumento del indicador para el año 2012, donde se registra una tasa de 40.05% cifra que disminuye para el año 2013 donde se registra una tasa de 36.62 % continuando la tendencia en reducción alcanzando una tasa de 26,17% en el año 2014.
-------------------------------	-----------------------------------------------------------------------------------------------------------------------------------------------------------------------------------------------------------------------------------------------------------

5.6 Prevalencia de uso de métodos modernos de anticoncepción

Análisis del indicador	No se registran datos que permitan analizar el indicador.
-------------------------------	-----------------------------------------------------------

5.7 Número de Interrupciones voluntarias del embarazo en mujeres menores de 18 años, en el marco de la Sentencia C-355 de 2006

Análisis del indicador	Aunque en la página de Vigilancia Superior de la Procuraduría aparece reportado que hay para el año 2013 tres casos y en el 2014 siete casos de interrupciones de embarazo, es importante aclarar que al verificar la información con los servicios de salud de influencia estos reportaron cero casos en el municipio.
-------------------------------	-------------------------------------------------------------------------------------------------------------------------------------------------------------------------------------------------------------------------------------------------------------------------------------------------------------------------





REPUBLICA DE COLOMBIA
DEPARTAMENTO DE CUNDINAMARCA
MUNICIPIO DE CHOACHÍ



2016-2019

Análisis de gestión	<p>✚ Desde el PIC se coordinan acciones de prevención dirigidas a la población en general.</p> <p>✚ De acuerdo a los informes se presenta dificultades para el acceso a consultas de salud sexual y reproductiva, toda vez que estas son prestadas en las instituciones de salud Hospital San Vicente de Paul de Fómeque y Puesto de Salud. No se registran acciones coordinadas entre las instituciones educativas, articulación PESCC.</p>
Análisis de usuario	<p>✚ Desconocimiento de los derechos sexuales y reproductivos en la población genera riesgos.</p>

REALIZACIÓN 7

INFANCIA ¿Cada niño y niña disfruta de oportunidades de desarrollo cultural, deportivo y recreativo para la construcción de sentido y la consolidación de sus proyectos de vida?

ADOLESCENCIA ¿Cada adolescente disfruta de oportunidades de desarrollo cultural, deportivo y recreativo para la construcción de sentido y la consolidación de sus proyectos de vida?


CULTURA RECREACIÓN Y DEPORTES

- ✓ *La Primera Infancia, la Infancia, la Adolescencia y la Juventud disfrutan de oportunidades de desarrollo cultural, deportivo y recreativo para la construcción de su proyecto de vida"*





REPUBLICA DE COLOMBIA
DEPARTAMENTO DE CUNDINAMARCA
MUNICIPIO DE CHOACHÍ



Fuente Secretaría de Desarrollo Social Choachí

Análisis del Indicador	<p>1.314 niños, niñas, adolescentes y jóvenes disfrutaron de la oferta institucional con la que cuenta el municipio relacionado al desarrollo cultural, deportivo y recreativo siendo el deporte más representativo el futbol de sala registrando la preferencia por este deporte del 37,51% , el segundo lugar lo ocupa el baloncesto con 182 participantes, el ajedrez registra una importancia en tercer lugar dentro de los deportes practicados que se encuentran dentro de la oferta institucional , deportes como futbol y voleibol representados en un 5,02 % y 3,04% respectivamente.</p> <p>Dentro de la oferta institucional de formación cultural artes escénicas, música, danzas los participan 411 niños, niñas y adolescentes.</p> <p>Del total de la población en los cursos de vida primera infancia, infancia, adolescencia y juventud el 26 % ha participado en actividades institucionales culturales, deportivas.</p>
-------------------------------	--------------------------------------------------------------------------------------------------------------------------------------------------------------------------------------------------------------------------------------------------------------------------------------------------------------------------------------------------------------------------------------------------------------------------------------------------------------------------------------------------------------------------------------------------------------------------------------------------------------------------------------------------------------------------------------------------------------------------------------------------------------------------------------------------------------------------------------------------------------------------------------------------------------------------------------------





REPUBLICA DE COLOMBIA
DEPARTAMENTO DE CUNDINAMARCA
MUNICIPIO DE CHOACHÍ



2016-2019

<p>Análisis de gestión</p>	<p>✚ El municipio cuenta con una amplia oferta de escuelas de formación deportiva y cultural mayoritariamente en el sector urbano y en lo rural las comunidades piden el servicio todo el tiempo. La política Pública Municipal de Infancia estableció dentro de sus ejes el fomento de actividades culturales y deportivas.</p> <p>✘ El municipio cuenta con espacios para el desarrollo de actividades culturales. No se indican acciones específicas en cultura para la primera infancia</p>
<p>Análisis de usuario</p>	<p>✚ Hay participación de los niños, niñas y adolescentes en las escuelas de formación cultural y deportiva, generando disciplina, valores de trabajo en equipo y niveles de exigencia.</p> <p>✘ Los niños y niñas del sector rural no pueden disfrutar de estos servicios.</p>

REALIZACIÓN 8

PRIMERA INFANCIA ¿Cada niño y niña expresa sentimientos, ideas y opiniones en sus entornos cotidianos y estos son tenidos en cuenta?

INFANCIA ¿cada niño y niña expresa libremente sentimientos, ideas y opiniones e incide en todos los asuntos que son de su interés en ámbitos privados y públicos?

ADOLESCENCIA ¿Cada adolescente expresa libremente sus sentimientos, ideas y opiniones e incide en todos los asuntos que son de su interés en ámbitos privados y públicos?

PARTICIPACIÓN Y EJERCICIO DE LA CIUDADANÍA

Número de niños, niñas, adolescentes y jóvenes en instancias de participación

<p>Análisis de gestión</p>	<p>✘ Dentro del informe de garantía de derechos diligenciado en módulo de la Procuraduría el territorio indica que no se adelantaron acciones frente a la promoción de espacios de participación en los niños y niñas, en adolescencia se indican acciones dentro de participación relacionadas con la asistencia den actividades programas por la</p>
-----------------------------------	--------------------------------------------------------------------------------------------------------------------------------------------------------------------------------------------------------------------------------------------------------------------------------------------------------------------------------------------------------





REPUBLICA DE COLOMBIA
DEPARTAMENTO DE CUNDINAMARCA
MUNICIPIO DE CHOACHÍ



2016-2019

	<p>Administración Municipal.</p> <p>No se indican espacios generados para la participación de niños y niñas. No se identifican acciones de participación efectiva de los niños y niñas</p> <p>Según la información registrada en el módulo Vigilancia Superior en el COMPS no hay participación de niños, adolescentes lo que indica la baja incidencia de los niños, niñas, adolescentes y jóvenes en la toma de decisiones gubernamentales.</p>
Análisis de usuario	<p>✚ Hay interés de los niños, niñas, adolescentes por hacer parte de espacios donde puedan opinar y desarrollar sus ideas</p> <p>✚ No contar con espacios ni programas que incentiven la participación deja a un lado las opiniones de los niños y niñas , poca incidencia en la toma de decisiones públicas.</p>

REALIZACIÓN

PRIMERA INFANCIA ¿Cada niño y niña crece en entornos que promocionan sus derechos y actúan ante la exposición a situaciones de riesgo o vulneración?.

INFANCIA ¿Cada niño y niña realiza prácticas de autoprotección y autocuidado, y disfruta de entornos protectores y protegidos, frente a situaciones de riesgo o vulneración?

ADOLESCENCIA ¿Cada adolescente realiza prácticas de autoprotección y autocuidado y disfruta de entornos protectores y protegidos frente a situaciones de riesgo o vulneración?

ACTUACIÓN FRENTE A SITUACIONES DE RIESGO O VULNERACIONES DE LOS DERECHOS

- ✓ *Tasa de exámenes medico legales por presunto delito sexual realizados niños, niñas y adolescentes*

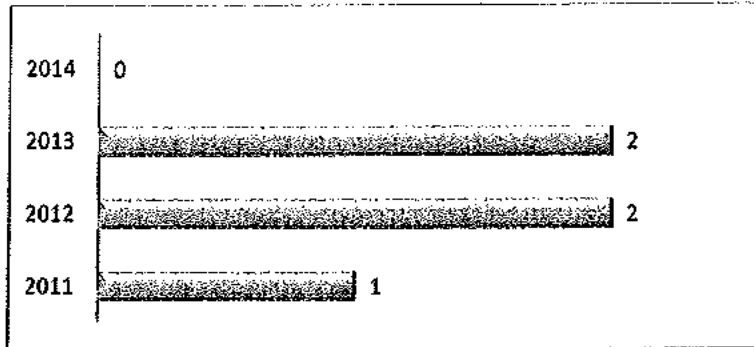




REPUBLICA DE COLOMBIA
DEPARTAMENTO DE CUNDINAMARCA
MUNICIPIO DE CHOACHÍ



2016-2019

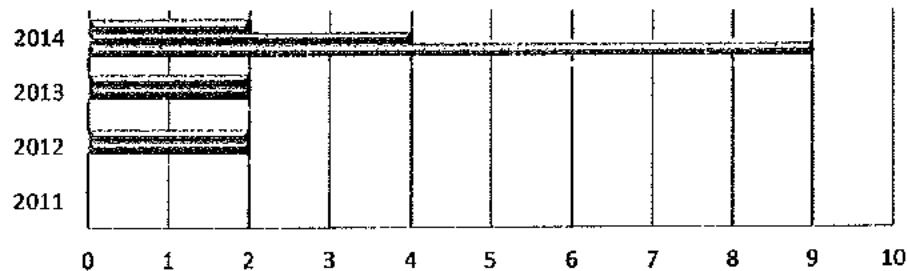


Fuente: vigilancia superior - Procuraduría de infancia

Análisis del indicador	El número de casos presentados que han realizado exámenes medico legales por presunto casos de delito sexual incremento en relación al año 2011 donde se presentó 1 caso , para el 2012 y 2013 el indicador reporta dos casos en cada año ., cifra que disminuye para el año 2014. La entidad encargada de generar el reporte a nivel territorial es la Sijin
-------------------------------	---------------------------------------------------------------------------------------------------------------------------------------------------------------------------------------------------------------------------------------------------------------------------------------------------------------------------------------------------------------

✓ **Número de niños, niñas y adolescentes atendidos por el ICBF con proceso administrativo de restablecimiento de derechos – PARD**

Fuente: Comisaría de Familia 2015



	2011	2012	2013	2014
Primera infancia	0	2	2	2
Infancia	0	2	2	4
Adolescencia	0	0	0	9





REPUBLICA DE COLOMBIA
DEPARTAMENTO DE CUNDINAMARCA
MUNICIPIO DE CHOACHÍ



2016-2019

Análisis del Indicador	<p>Primera Infancia De los siete casos registrados en la Comisaria de Familia el 71, 42% se localizaron en área rural y el 28,57 % equivalente a dos casos se registraron en el área urbana durante el periodo comprendido entre el 2012 a 2015.</p> <p>Infancia: De acuerdo al análisis reportado por la Administración anterior para el año 2015, se registran tres casos en el total de 11 casos para el rango de infancia, del total reportado el 36,3% corresponde a niños y el 63, 63 % corresponde al género femenino. 1 caso corresponde en ubicación geográfica al área urbana los restantes se localizaron en el área rural durante el periodo comprendido entre el 2012 a 2015.</p> <p>Adolescencia: 12 adolescentes estuvieron vinculados al proceso PARD durante el año 2014 evidenciando un incremento en relación a años anteriores. De los cuales son 8 en hombres y 3 en mujeres; en relación al área urbana y rural se presenta una diferencia de siete casos localizados en área rural en relación a cinco localizados en área urbana durante el 2012 a 2015.</p> <p>Dentro de los hallazgos se indica que en el municipio no se han dictado medidas de restablecimiento de derechos a niños y niñas en condición de calle, lo que indica la protección de los niños en sus entornos familiares.</p>
-------------------------------	--------------------------------------------------------------------------------------------------------------------------------------------------------------------------------------------------------------------------------------------------------------------------------------------------------------------------------------------------------------------------------------------------------------------------------------------------------------------------------------------------------------------------------------------------------------------------------------------------------------------------------------------------------------------------------------------------------------------------------------------------------------------------------------------------------------------------------------------------------------------------------------------------------------------------------------------------------------------------------------------------------------------------------------------------------------------------------------------------------------------------------------------------------------------------------------------------------------------------------------------------------------------------------------------------------------------------------------------------

Número de niños, niñas y adolescentes atendidos por el ICBF con proceso administrativo de restablecimiento de derechos – PARD identificados como víctimas de violencia sexual

Fuente: vigilancia superior - Procuraduría de Infancia

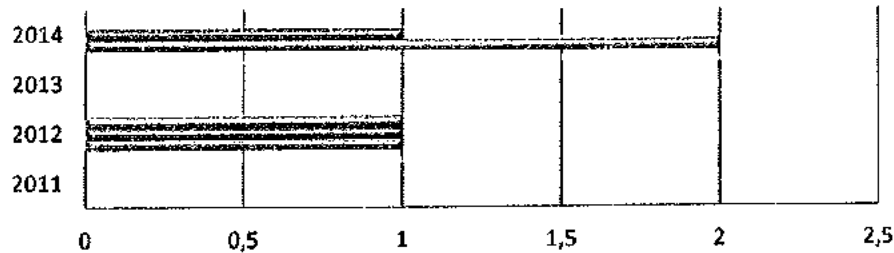




REPUBLICA DE COLOMBIA
DEPARTAMENTO DE CUNDINAMARCA
MUNICIPIO DE CHOACHÍ



2016-2019



	2011	2012	2013	2014
Primer infancia	0	1	0	0
Infancia	0	1	0	1
Adolescencia	0	1	0	2

Análisis del indicador	Primera infancia: solo se presentó para el año 2012 un caso identificado por víctimas de violencia sexual, a quien se le realizó proceso de restablecimiento de derechos.
	Infancia: se mantiene estable según indicador presentándose un total dos casos para el 2012 y 2014 los cuales corresponden a niñas, localizados en el área rural.
	Adolescencia: este indicador muestra que aumento desafortunadamente el número de adolescentes que fueron víctimas de violencia sexual, en lo corrido del cuatrienio reportando para el año 2014 la presencia de dos casos en mujeres adolescentes localizado en el área urbana y uno en el área rural.

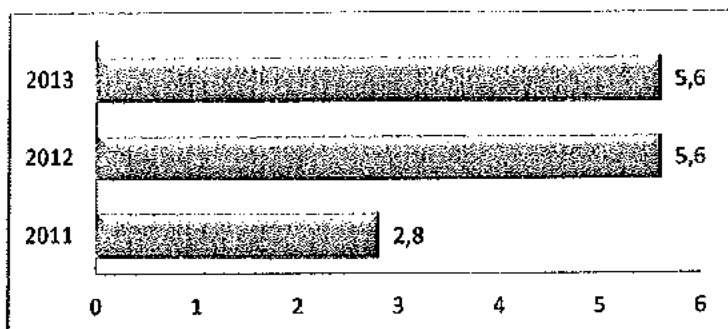
✓ **Porcentaje de niños, niñas y adolescentes víctimas de delitos contra la libertad y la integridad sexual**

Análisis del indicador	Este indicador busca determinar el porcentaje de niños y niñas, adolescentes que han sido víctimas de delitos Contra la Libertad y la Integridad Sexual en el Desarrollo del Conflicto Armado Corresponde a formas de violencia sexual cometidas con ocasión del conflicto armado interno. Para el municipio se registra en cero según fuente Nacional. Registro único de víctimas.
-------------------------------	-------------------------------------------------------------------------------------------------------------------------------------------------------------------------------------------------------------------------------------------------------------------------------------------------------------------------------------------------------------------------------------





REPUBLICA DE COLOMBIA
DEPARTAMENTO DE CUNDINAMARCA
MUNICIPIO DE CHOACHÍ

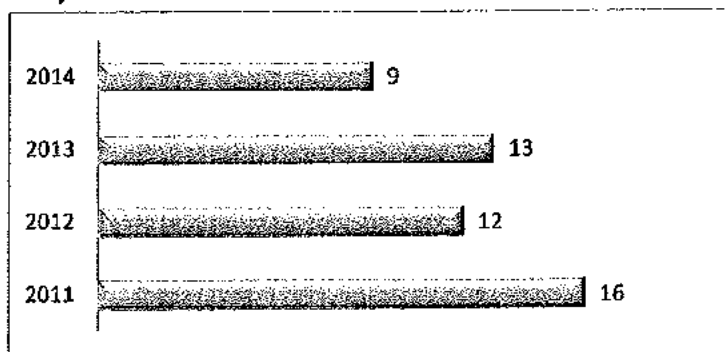


Fuente: vigilancia superior - Procuraduría de infancia

Análisis del indicador	El indicador evidencia que no hay ninguna disminución con respecto al porcentaje de NNA víctimas de delitos contra la libertad e integridad sexual, puesto que para el 2012 y 2013 se mantiene con un 5,6%.
-------------------------------	-------------------------------------------------------------------------------------------------------------------------------------------------------------------------------------------------------------

✓ *Número de adolescentes entre 14 y 17 años infractores de la Ley Penal vinculados al SRPA*

✓



Fuente: vigilancia superior - Procuraduría de infancia

Análisis del indicador	El indicador muestra una reducción significativa del número de adolescentes infractores de la ley Penal lo cual es satisfactorio para la culminación de este cuatrienio.
-------------------------------	--------------------------------------------------------------------------------------------------------------------------------------------------------------------------






REPUBLICA DE COLOMBIA
DEPARTAMENTO DE CUNDINAMARCA
MUNICIPIO DE CHOACHÍ



2016-2019

	La fuente local indica que durante el cuatrienio se presentaron 34 casos de adolescentes infractores de ley penal vinculados al proceso PARD, el registro y la atención de los menores es determinada por el centro Zonal del ICBF Caqueza según la jurisdicción del municipio.
--	---------------------------------------------------------------------------------------------------------------------------------------------------------------------------------------------------------------------------------------------------------------------------------


✓ **Porcentaje de reincidencia del delito en el Sistema de Responsabilidad Penal para la Adolescencia**



Fuente: vigilancia superior - Procuraduría de infancia

Análisis del indicador	Según la información reportada solo para el año 2014 se muestra que hubo reincidencia del delito en un adolescente que había sido vinculado dentro del Sistema de Responsabilidad Penal.
-------------------------------	------------------------------------------------------------------------------------------------------------------------------------------------------------------------------------------

✓ **Porcentaje de adolescentes entre 14 y 17 años privados de libertad procesados conforme la ley.**



Fuente: vigilancia superior - Procuraduría de infancia





REPUBLICA DE COLOMBIA
DEPARTAMENTO DE CUNDINAMARCA
MUNICIPIO DE CHOACHÍ




2016-2019

Análisis del Indicador	De acuerdo a la información se indican tres casos en el año 2011, lo que registra una disminución en el indicador para los años 2012 a 2014 donde el indicador se mantiene en cero.
-------------------------------	-------------------------------------------------------------------------------------------------------------------------------------------------------------------------------------

Análisis de gestión	<ul style="list-style-type: none">✚ En el municipio la Comisaría de Familia es la autoridad competente en la verificación de garantía de derechos y tomar la medida para que el niños, niñas, adolescente ingrese al procesos PARD.✘ El equipo de la comisaría de familia no cuenta con el equipo interdisciplinario completo para el abordaje de los casos. Dentro de las principales medida de restablecimiento de derechos estuvo determinada en niños y niñas identificadas como víctimas de violencia sexual. No se evidencian rutas de atención para la atención integral que faciliten el trabajo interdisciplinario y la atención al adolescente y su entorno.
Análisis de usuario	<ul style="list-style-type: none">✘ Las variables de maltrato como negligencia, violencia sexual afectan de manera directa a os niños, niñas vulnerando sus derechos. La comunidad conoce o no rutas de atención en caso de vulneración de derechos.

MORTALIDAD POR CAUSAS EXTERNAS

✓ *Tasa de homicidios en niños, niñas y adolescentes*



Fuente: vigilancia superior - Procuraduría de infancia






REPUBLICA DE COLOMBIA
DEPARTAMENTO DE CUNDINAMARCA
MUNICIPIO DE CHOACHÍ



2016-2019

Análisis del indicador	Primera Infancia Este indicador señala que solo en el 2014 se presentaron dos casos de homicidios en el municipio en NNA. Infancia y adolescencia: no se presentan homicidios para estos cursos de vida durante el cuatrienio.
-------------------------------	-------------------------------------------------------------------------------------------------------------------------------------------------------------------------------------------------------------------------------------------------

✓ **Número de suicidios en niños, niñas y adolescentes**



Fuente: SIJIN – Vigilancia Superior Procuraduría

Análisis del indicador	Primera infancia e infancia: No se han presentado suicidios en niños, niñas en los últimos cuatro años. Adolescencia: En el año 2013 se registra 1 caso de suicidio en este curso de vida.
-------------------------------	-------------------------------------------------------------------------------------------------------------------------------------------------------------------------------------------------------------

✓ **Tasa de muertes por otros accidentes en niños, niñas y adolescentes**

Análisis del indicador	No se ha presentado muertes por otros accidentes en los últimos años para los cursos de vida de primera infancia, infancia y adolescencia.
-------------------------------	--------------------------------------------------------------------------------------------------------------------------------------------

✓ **Tasa de muertes por accidentes de tránsito en niños, niñas y adolescentes**






REPUBLICA DE COLOMBIA
DEPARTAMENTO DE CUNDINAMARCA
MUNICIPIO DE CHOACHÍ



2016-2019

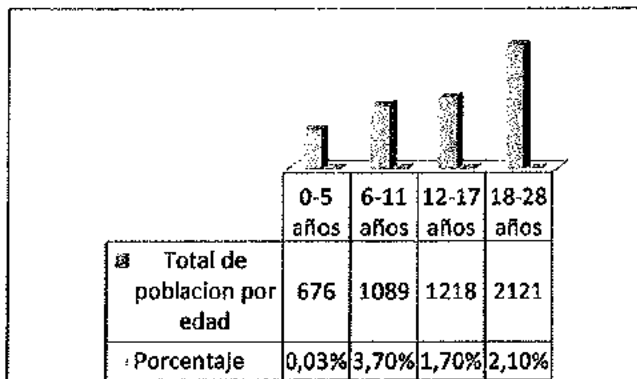


Fuente: vigilancia superior - Procuraduría de infancia

Análisis del indicador	Primera infancia: solo en el 2012 se reporta 1 fallecimiento en menor de cinco años por accidente de tránsito en el municipio. El cálculo de este indicador se realiza según la fórmula número de muertes causadas por accidentes de tránsito en NNA/ Total de la población de NNAJ x100.000 habitantes de donde se obtiene una tasa de 183,82 para el año 2012 en Choachí.
	Infancia y adolescencia: no se presentaron muertes por accidentes de tránsito durante los últimos cuatro años para estos cursos de vida.

VÍCTIMAS CONFLICTO ARMADO

✓ *Porcentaje de niños y niñas víctimas de conflicto armado*



Fuente: Personería Municipal





REPUBLICA DE COLOMBIA
DEPARTAMENTO DE CUNDINAMARCA
MUNICIPIO DE CHOACHÍ



2016-2019

Análisis del indicador	En el municipio hay 27 niños y niñas en primera infancia víctimas del conflicto armado, entre 6 a 11 años son 41 los niños y niñas, 21 adolescentes y 45 jóvenes son víctimas de conflicto armado.
-------------------------------	----------------------------------------------------------------------------------------------------------------------------------------------------------------------------------------------------

Los indicadores que se encuentran relacionados en el siguiente cuadro no reporta ningún caso para el municipio, verificando las diferentes fuentes: Sistema de Vigilancia Superior de la Procuraduría, datos del Instituto Colombiano de Bienestar Familiar ICBF

10. Tasa de violencia de pareja cuando la víctima es menor de 18 años.
12. Porcentaje de niños, niñas y adolescentes víctimas de MAP, MUSE, AE (cuando la víctima es tanto el herido como el fallecido)
13. Número de niños, niñas y adolescentes HERIDOS por municiones sin explotar
14. Número de niños, niñas y adolescentes FALLECIDOS por municiones sin explotar
15. Número de niños, niñas y adolescentes HERIDOS por artefacto explosivo
16. Número de niños, niñas y adolescentes FALLECIDOS por artefacto explosivo
17. Porcentaje de niños, niñas y adolescentes víctimas del desplazamiento forzado (especificar si se trata de territorios expulsores)
18. Porcentaje de niños, niñas y adolescentes víctimas de vinculación a actividades relacionadas con grupos armados (edad calculada al momento de ocurrencia del hecho)
19. Porcentaje de niños, niñas y adolescentes víctimas del abandono o despojo forzado de tierras
20. Porcentaje de niños, niñas y adolescentes víctimas de acto terrorista /atentados/combatos/hostigamiento
21. Porcentaje de niños, niñas y adolescentes víctimas de amenazas
22. Porcentaje de niños, niñas y adolescentes víctimas de desaparición forzada
23. Porcentaje de niños, niñas y adolescentes víctimas de pérdida de bienes muebles o inmuebles





REPUBLICA DE COLOMBIA
DEPARTAMENTO DE CUNDINAMARCA
MUNICIPIO DE CHOACHÍ



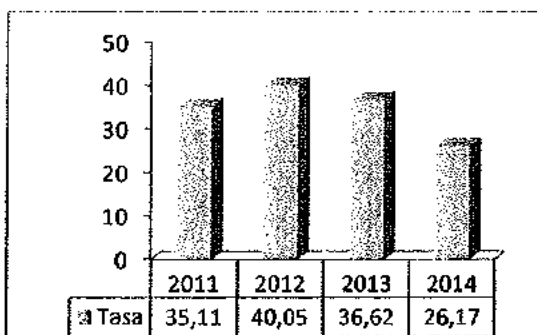
2016-2019

24. Porcentaje de niños, niñas y adolescentes víctimas de secuestro
25. Porcentaje de niños, niñas y adolescentes víctimas de tortura
26. Porcentaje de niños, niñas y adolescentes víctimas en orfandad a causa del conflicto armado
27. Porcentaje de niños, niñas y adolescentes víctimas, con proceso de retorno a su lugar de origen
28. Porcentaje de niños, niñas y adolescentes víctimas, con proceso de reparación administrativa
29. Porcentaje de niños, niñas y adolescentes víctimas, con proceso de reunificación familiar
30. Número de niños, niñas y adolescentes desvinculados de grupos armados al margen de la ley
31. Número de niños, niñas y adolescentes lesionados por pólvora

JUVENTUD

LOS Y LAS JÓVENES PARTICIPAN EN LA VIDA CIVIL Y POLÍTICA DEL ESTADO EN CONDICIONES DE IGUALDAD Y SIN DISCRIMINACIÓN

Tasa de fecundidad específica



Fuente: Vigilancia superior Procuraduría 2015





REPUBLICA DE COLOMBIA
DEPARTAMENTO DE CUNDINAMARCA
MUNICIPIO DE CHOACHÍ



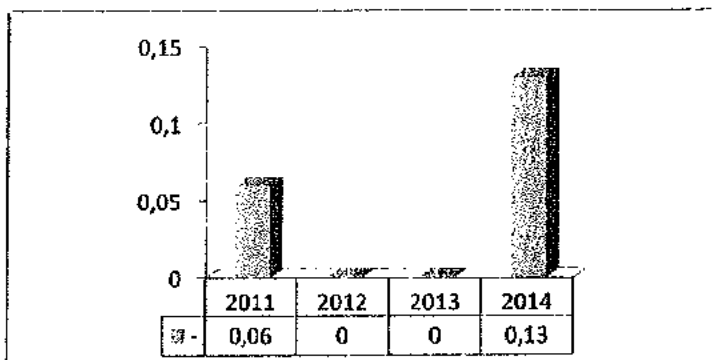
2016-2019

Análisis del Indicador	Según los datos suministrados la tasa de fecundidad específica muestra un mayor incremento en el año 2012, cifra que disminuye en un 3,43, la tendencia del indicador disminuye para el año 2014 registrando una tasa de 26,17.
-------------------------------	---------------------------------------------------------------------------------------------------------------------------------------------------------------------------------------------------------------------------------

- ✓ **Número de interrupciones voluntarias del embarazo en mujeres menores de 18 años, en el marco de la Sentencia C-355 de 2006**

Análisis del indicador	No se registran datos que permitan el análisis del indicador en el marco de la Sentencia C-355 de 2006.
-------------------------------	---------------------------------------------------------------------------------------------------------

- ✓ **Tasa de muertes por causa externa (18-28 años)**



Fuente: Vigilancia superior Procuraduría 2015

Análisis del indicador	El indicador muestra que se mantiene estable la tasa de muertes por causas externas en jóvenes de 18 a 28 años, en los años 2012 y 2013 para el año 2011 se reportó 1 caso aumentando en 2 el número de casos en el año 2014.
-------------------------------	-------------------------------------------------------------------------------------------------------------------------------------------------------------------------------------------------------------------------------

- ✓ **Tasa de homicidios (18-28 años)**

Análisis del indicador	No se registran homicidios en los últimos años en jóvenes entre 18 a 28 años.
-------------------------------	-------------------------------------------------------------------------------

- ✓ **Tasa de suicidios (18-28 años)**

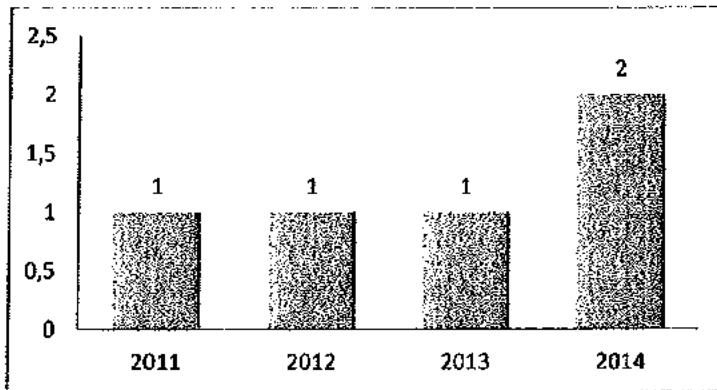




REPUBLICA DE COLOMBIA
DEPARTAMENTO DE CUNDINAMARCA
MUNICIPIO DE CHOACHÍ



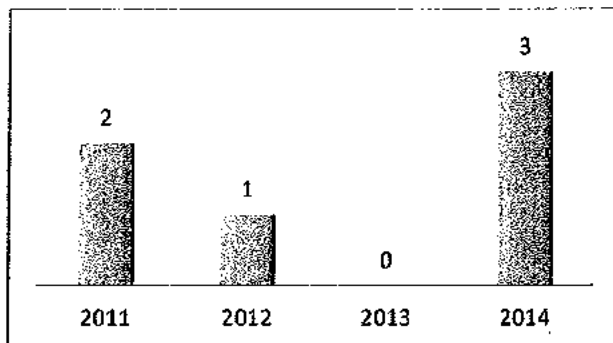
2016-2019



Fuente: Vigilancia superior Procuraduría 2015

Análisis del indicador	El comportamiento del indicador ha ido en crecimiento, lo que indica que la salud mental es un factor determinante de esta problemática; para los años 2011 a 2013, se registra 1 caso en cada año, en el 2014 esta cifra aumenta a dos casos reportados.
-------------------------------	-----------------------------------------------------------------------------------------------------------------------------------------------------------------------------------------------------------------------------------------------------------

✓ *Tasa de accidentes de tránsito en el total de muertes por causa externa (18-28 años)*



Fuente: Vigilancia superior Procuraduría 2015

Análisis del indicador	Se muestra que aumento de manera considerable los accidentes de tránsito por causas externas, excepto para el año 2013 que no se evidenció ningún caso, pero aumentando para el año 2014.
-------------------------------	-------------------------------------------------------------------------------------------------------------------------------------------------------------------------------------------





REPUBLICA DE COLOMBIA
DEPARTAMENTO DE CUNDINAMARCA
MUNICIPIO DE CHOACHÍ

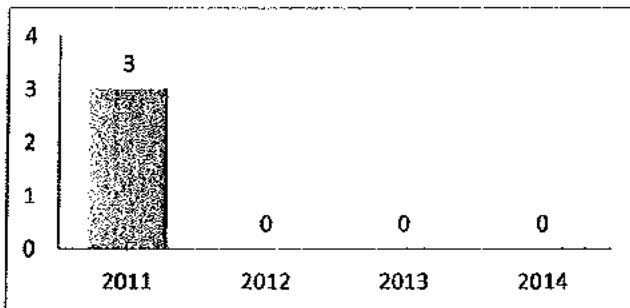


2016-2019

Prevalencia de uso de métodos modernos de anticoncepción entre las mujeres jóvenes (18-28 años) actualmente unidas y no unidas sexualmente activas

Análisis del Indicador	No se registra la información que permita el análisis del indicador
-------------------------------	---------------------------------------------------------------------

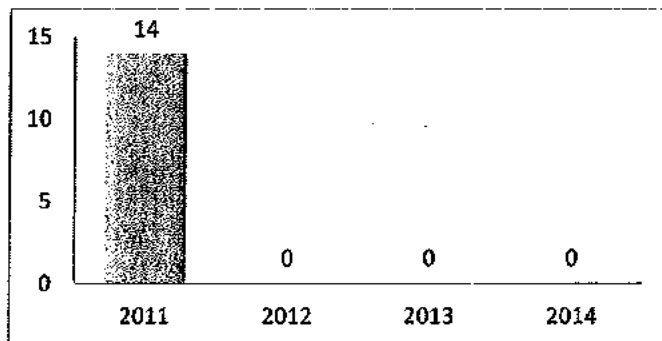
✓ **Porcentaje de jóvenes (18-28 años) víctimas de amenazas**



Fuente: Vigilancia superior Procuraduría 2015

Análisis del Indicador	Se evidencia por medio de este indicador que mejoro de manera significativa el porcentaje de jóvenes víctimas de amenazas, solamente evidenciándose una tasa de 0,19 en el 2011 y culminando 2014 sin ningún caso reportado.
-------------------------------	------------------------------------------------------------------------------------------------------------------------------------------------------------------------------------------------------------------------------

✓ **Proporción de jóvenes (18 – 28 años) candidatos sobre el total de personas candidatas para las Corporaciones públicas (Concejos municipales, Asambleas departamentales)**



Fuente: Registraduría Choachí





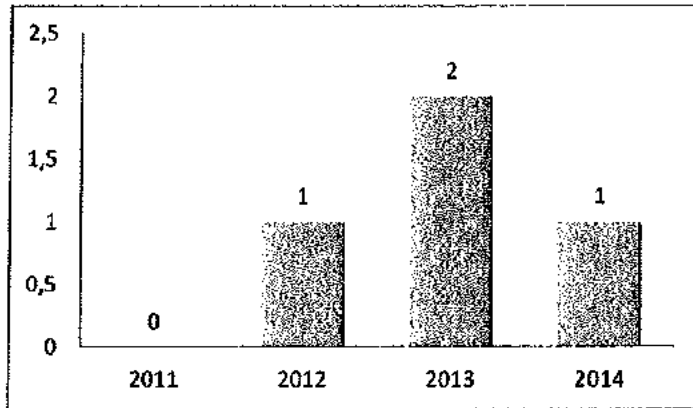
REPUBLICA DE COLOMBIA
DEPARTAMENTO DE CUNDINAMARCA
MUNICIPIO DE CHOACHÍ



2016-2019

Análisis del indicador	La registraduría de Choachí evidencia que hubieron 48 personas candidatas para el 2011 lo cual refleja una proporción de jóvenes significativas electas para este año, pero se evidencia que los años posteriores no hubo participación
-------------------------------	-----------------------------------------------------------------------------------------------------------------------------------------------------------------------------------------------------------------------------------------

✓ **Porcentaje de jóvenes (18 - 28 años) víctimas de delitos contra la libertad y la integridad sexual**



Fuente: Vigilancia superior Procuraduría 2015

Análisis del indicador	El indicador muestra que para el periodo comprendido entre el 2011 y 2014 se presentaron 4 casos de víctimas de delitos contra la libertad e integridad sexual, lo cual no evidencia una reducción para lo corrido del cuatrienio.
-------------------------------	------------------------------------------------------------------------------------------------------------------------------------------------------------------------------------------------------------------------------------

✓ **Número de jóvenes (18 -28 años) elegidos popularmente para las Corporaciones públicas (Concejos municipales, Asambleas departamentales)**

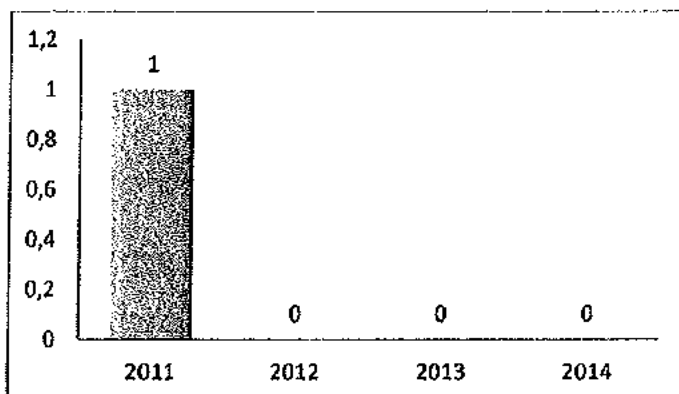




REPUBLICA DE COLOMBIA
DEPARTAMENTO DE CUNDINAMARCA
MUNICIPIO DE CHOACHÍ



2016-2019



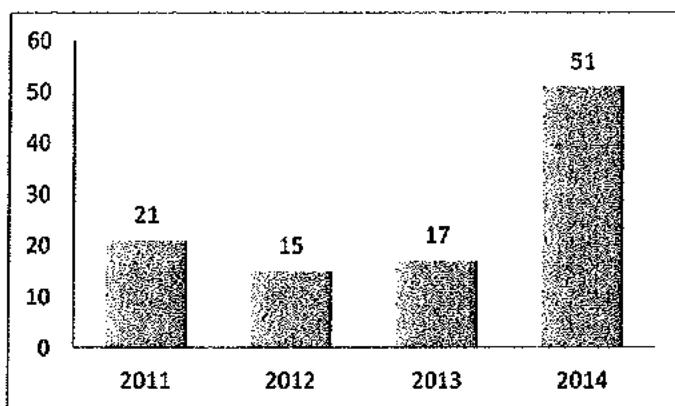
Análisis de indicador

Análisis del indicador

Es estable este indicador puesto que se evidencia la elección de un joven para el año 2011; cabe esperar los resultados de las elecciones para el año 2015.

LOS Y LAS JÓVENES GOZAN EL DERECHO A LA ALIMENTACIÓN, VIVIENDA Y SALUD

✓ *Tasa de violencia cuando las víctimas se encuentra entre los 18 y 28 años*



Fuente: Vigilancia superior Procuraduría 2015





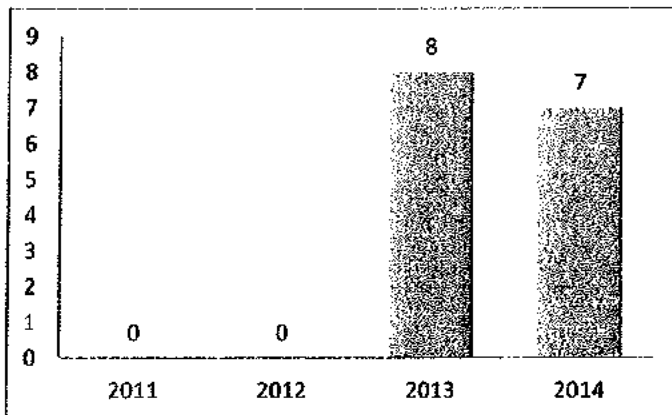
REPUBLICA DE COLOMBIA
DEPARTAMENTO DE CUNDINAMARCA
MUNICIPIO DE CHOACHÍ



2016-2019

Análisis del indicador	Este indicador muestra que la tasa de violencia presenta un ascenso en los casos de víctimas entre 18 y 28, siendo este considerable al cuatrienio, culminando el 2014 de manera preocupante con 51 casos irregulares frente a los datos reportados en los años anteriores.
-------------------------------	-----------------------------------------------------------------------------------------------------------------------------------------------------------------------------------------------------------------------------------------------------------------------------

✓ **Tasa de violencia entre otros familiares cuando la víctima está entre los 18 y 28 años**



Fuente: Vigilancia superior Procuraduría 2015

Análisis del indicador	Se observa un comportamiento inestable en este indicador, evidenciando que aumenta la violencia por parte de otros familiares en los años 2013 y 2014 a diferencia de los dos años anteriores donde no se reporta ningún caso.
-------------------------------	--------------------------------------------------------------------------------------------------------------------------------------------------------------------------------------------------------------------------------

✓ **Tasa de violencia interpersonal cuando la víctima está entre los 18 y 28 años**

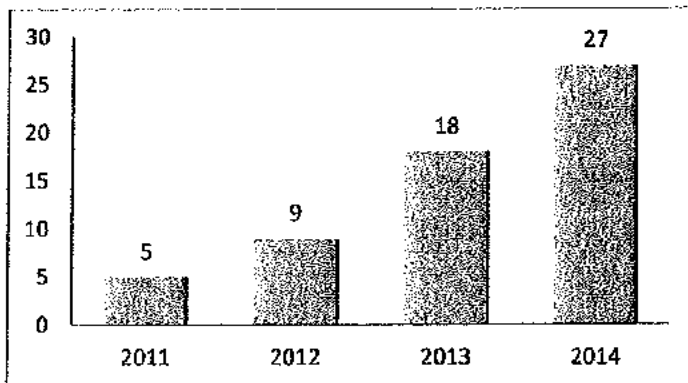




REPUBLICA DE COLOMBIA
DEPARTAMENTO DE CUNDINAMARCA
MUNICIPIO DE CHOACHÍ



2016-2019

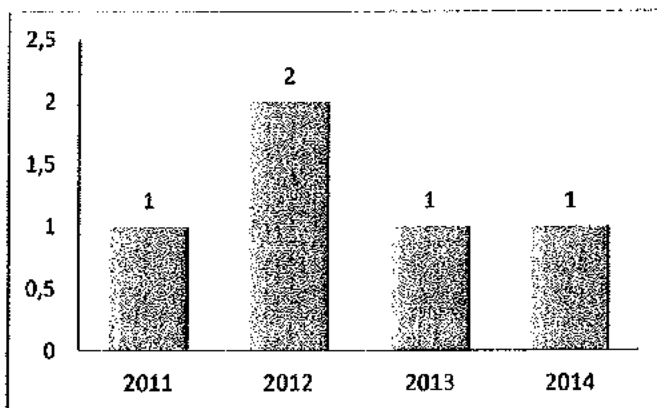


Fuente: Vigilancia superior Procuraduría 2015

Análisis del indicador

Desmejora en cuanto se muestra un aumento en lo corrido del cuatrienio, presentándose 18 caso para el 2013 y 27 casos para el año 2014, y se manejaba una tasa de 5 en el año 2011.

✓ *Tasa de exámenes médico legales por presunto delito sexual cuando la víctima está entre 18 y 28 años*



Fuente: Vigilancia superior Procuraduría 2015





REPUBLICA DE COLOMBIA
DEPARTAMENTO DE CUNDINAMARCA
MUNICIPIO DE CHOACHÍ



2016-2019

Análisis del indicador	Se evidencia una disminución muy leve en los exámenes por presunto delito sexual en el último año de este curso de vida. El indicador se mantiene en 1 caso para 2013 y 2014
-------------------------------	------------------------------------------------------------------------------------------------------------------------------------------------------------------------------

Los indicadores que se encuentran relacionados en el siguiente cuadro no presentan ningún caso reportado por las entidades administrativas que se encargan de llevar a cabo dichos procesos; SIJIN y la Unidad de Investigación Criminal de Choachí.

- Tasa de otros accidentes en el total de muertes por causas externas (18-28 años)
- Porcentaje de jóvenes (18-28 años) víctimas de acto terrorista/atentados/combatos/hostigamiento
- Porcentaje de jóvenes (18-28 años) víctimas de MAP, MUSE, AP (cuando la víctima es tanto el herido como el fallecido)
- Número de jóvenes (18-28 años) HERIDOS por municiones sin explotar
- Número de jóvenes (18-28 años) FALLECIDOS por municiones sin explotar
- Número de jóvenes (18 - 28 años) HERIDOS por artefacto explosivo
- Número de jóvenes (18 - 28 años) FALLECIDOS por artefacto explosivo
- Porcentaje de jóvenes (18 - 28 años) víctimas del desplazamiento forzado
- Porcentaje de jóvenes (18 - 28 años) víctimas de vinculación a actividades relacionadas con grupos armados al margen de la ley
- Porcentaje de jóvenes (18 - 28 años) víctimas de tortura
- Número de jóvenes (18 - 28 años) víctimas de trata de personas (por modalidad)
- Porcentaje de jóvenes (18 - 28 años) víctimas de desaparición forzada
- Porcentaje de jóvenes (18 - 28 años) víctimas de secuestro
- Porcentaje de jóvenes víctimas (18 - 28 años) con proceso de retorno a su lugar de origen
- Porcentaje de jóvenes víctimas (18- 28 años) con proceso de reparación administrativa
- Porcentaje jóvenes víctimas (18 - 28 años) con proceso de reunificación familiar






REPUBLICA DE COLOMBIA
DEPARTAMENTO DE CUNDINAMARCA
MUNICIPIO DE CHOACHÍ



2016-2019

	Juventud
Análisis del indicador	<ul style="list-style-type: none">✚ Algunos indicadores muestran una mejora para el municipio ya que se han venido impulsando estrategias de promoción y prevención de conductas sexuales, buen trato y demás que contribuyen de alguna manera a la salud mental de los Chiguanos.✘ Sin embargo hay indicadores que evidencian que se no se han tomado medidas contundentes en pro de determinar las causas para logrará erradicar todo tipo de muertes, presentándose por la falta de prevención.
Análisis de gestión	<ul style="list-style-type: none">✚ Se cuenta con fuentes formales y verídicas como medicina legal, Sijin y la estación de policía quienes conocen de primera mano la información que se requiere para mantener actualizado los procesos del municipio.-La Administración ha realizado un trabajo de prevención y de incentivar a la población joven a vincularse a programas de capacitación y formación.✘ Se requieren herramientas locales de solución de conflictos, justicia comunitaria y seguridad alimentaria sostenible. Faltan actividades preventivas, de reconocimiento y seguimiento de posibles suicidas.-Con respecto a las interrupciones voluntarias del embarazo la administración municipal no cuenta con el control necesario ni con la aplicación de la sentencia, aunque se presenten los casos la cultura católica y conservadora determinante en la decisión de la mujer.-Faltan políticas para garantizar alternativas de solución pacífica a la población y crear entidad correspondiente exclusiva para respaldar y empoderar al género femenino del ente territorial. Las medidas instauradas por las autoridades competentes nos son efectivas para la detención de la violencia.





REPUBLICA DE COLOMBIA
DEPARTAMENTO DE CUNDINAMARCA
MUNICIPIO DE CHOACHÍ



2016-2019

Análisis
de
usuario

✚ Existe mayor denuncia de la comunidad cuando se presentan casos de violencia de pareja en este ciclo de vida.

En el municipio no se presentan problemas de orden público. El municipio cuenta con oficina de SIJIN la cual recepciona los casos que se presenten en donde existan víctimas de actos terroristas u otros casos propios de esta dependencia. Se debe continuar con el trabajo de prevención e incentivar a la población joven a vincularse a programas de capacitación y formación.

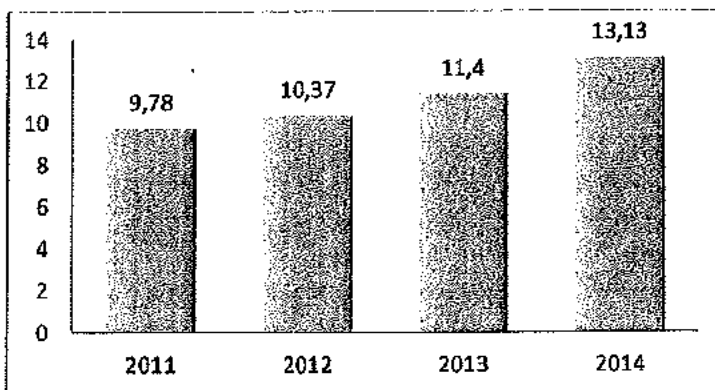
✚ En cuanto a las interrupciones voluntarias del embarazo las mujeres más vulnerables (de escasos recursos, las más jóvenes, las que viven en zonas rurales, entre otras) están expuestas a graves riesgos a su salud y a su vida por abortos inseguros, a la violencia que implica estar obligada a continuar con embarazos que son producto de una violación o con embarazos de fetos no viables.

-El género femenino es violentado, no se presenta ningún caso de sexo masculino que sea víctima de este flagelo social.

-La participación de la juventud es mínima en temas políticos y de elección popular. Las razones para que se presente este comportamiento dependen de la falta de participación de la juventud en los diferentes escenarios que permiten contribuir para mejorar la calidad de vida de la sociedad y gozar de los derechos que les corresponden como seres humanos.

-La Administración carece de políticas de empoderamiento y promoción de programas para la juventud y la proyección de vida

✓ *Porcentaje de jóvenes (18-28 años) afiliados al SGSSS*





REPUBLICA DE COLOMBIA
DEPARTAMENTO DE CUNDINAMARCA
MUNICIPIO DE CHOACHÍ

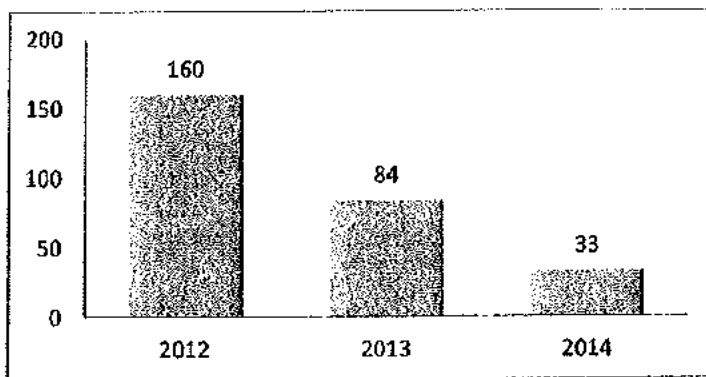


2016-2019

Fuente: Vigilancia superior Procuraduría 2015

Análisis del indicador	Este indicador muestra un aumento significativo y estable en cuanto al porcentaje de jóvenes afiliados al SGSSS incrementando un 3,35 entre el 2011 al 2014 donde se registra el mayor porcentaje de afiliación en un 13,13 %.
-------------------------------	--------------------------------------------------------------------------------------------------------------------------------------------------------------------------------------------------------------------------------

✓ *Cobertura educación superior*



Fuente: Vigilancia superior Procuraduría 2015

Análisis del Indicador	Se evidencia una reducción en cuanto a la cobertura de educación superior, pasando de 160 jóvenes beneficiados a 33 jóvenes para el año 2014.
-------------------------------	-----------------------------------------------------------------------------------------------------------------------------------------------

✓ *Titulación según educación técnica*

Análisis del Indicador	Este indicador evidencia que la titulación técnica se mantiene estable durante todo el cuatrienio el mismo promedio de jóvenes es de 210 formados anualmente
-------------------------------	--------------------------------------------------------------------------------------------------------------------------------------------------------------





REPUBLICA DE COLOMBIA
DEPARTAMENTO DE CUNDINAMARCA
MUNICIPIO DE CHOACHÍ



2016-2019

✓ *Titulación en educación tecnológica*

Análisis del indicador	De este indicador no hay dato ni fuente que suministrara información.
-------------------------------	-----------------------------------------------------------------------

Los indicadores que se encuentran relacionados en el siguiente cuadro no presentan ningún caso reportado por las entidades administrativas que se encargan de llevar a cabo dichos procesos; Gobernación de Cundinamarca, Hospital San Vicente de Paul Fómezque – Centro de Choachí, SIJIN, Sena

Número de jóvenes (18 - 28 años) que han sido diagnosticados con VIH

Porcentaje de gestantes entre 18 y 28 años diagnosticadas con VIH

Prevalencia de VIH/SIDA en población de 18 a 28 años de edad

Porcentaje de jóvenes (18 - 28 años) víctimas del abandono o despojo forzado de tierras

Porcentaje de jóvenes (18 - 28 años) víctimas de pérdida de bienes muebles o inmuebles

Cobertura educación tecnológica

Titulación en educación superior

Porcentaje de deserción en formación tecnológica

Porcentaje de deserción en educación superior






REPUBLICA DE COLOMBIA
DEPARTAMENTO DE CUNDINAMARCA
MUNICIPIO DE CHOACHÍ



2016-2019

	Juventud
Análisis del indicador	<ul style="list-style-type: none">✘ No se cuenta con bases de datos actualizadas y hace falta información que permita interpretar verdídicamente los datos y casos que se reportan.-Los indicadores de nivel educativo no manifiestan un aumento positivo ya que los Chiguanos jóvenes les falta tener enfoque cultural para mejorar y proyectarse a futuro.
Análisis de gestión	<ul style="list-style-type: none">✚ La Gobernación de Cundinamarca cuenta con los profesionales idóneos para captar la información de los municipios del Departamento, lo cual da el valor agregado en cuanto a verificación y aportes al municipio.✘ La administración municipal no tiene acciones o mecanismos que permitan conocer la deserción de estudiantes en la formación tecnológica de acuerdo a los programas ofertados en el ente territorial por las entidades existentes.-Al existir demora en el reporte de la información de las entidades territoriales afecta el proceso de consolidación de los datos.-El Centro de Salud y el Hospital de Fómeque no cuentan con cobertura suficiente para prestar el servicio y no hay campañas preventivas.
Análisis de usuario	<ul style="list-style-type: none">✚ El municipio cuenta con oficina de SIJIN la cual recepciona los casos que se presenten en donde existan víctimas de actos terroristas u otros casos propios de esta dependencia.-La administración municipal impulsa el trabajo de prevención y campañas de divulgación para incentivar a la población joven a vincularse a programas de capacitación y formación.✘ La cobertura es insuficiente para los recursos de las y los estudiantes que quieren hacerse partícipes de los procesos.-Es probable que el desinterés generalizado en la población joven del Municipio y la falta de planificación de proyectos de vida conlleve a la disminución de acceso a la educación superior.-La comunidad no posee mayores posibilidades de trabajo formal para poder tener una cobertura mayor del sistema.





REPUBLICA DE COLOMBIA
DEPARTAMENTO DE CUNDINAMARCA
MUNICIPIO DE CHOACHÍ



2016-2019

4. LISTA DE PROBLEMAS POR CURSO DE VIDA.

Lista de problemas por curso de vida	
Primera infancia	<ul style="list-style-type: none"> • Los sistemas de información no permiten identificar una situación real. • Las madres no asisten a sus controles prenatales y no hay una buena cultura del cuidado de la gestante por su embarazo y su parto • No hay datos de la lactancia materna, lo que evidencia ausencia de políticas de nutrición • No se identificaron rutas de atención integral a la primera infancia, solo acciones sueltas sin articulación • El prestador de servicios en gestantes y partos en el Hospital del municipio vecino, generando traumatismos y riesgo de muerte materna o infantil. • Los índices de vacunación se mantienen en buen porcentaje, pero hay bilógicos que por atención de parto en otro municipio se aplican pero no se reporta la aplicación. • La cobertura de instituciones y programas para la primera infancia alcanza el 50%, los demás niños no se sabe si cuentan con entornos protectores y seguros.
Infancia	<ul style="list-style-type: none"> • Los espacios de recreación y deporte no son los más adecuados y generan riesgos en los niños y niñas. • Los niños en las veredas y sectores distantes no tiene acceso a escuelas de formación continua • Los niños y niñas del sector rural no tienen profesores de educación física y se privan de este servicio. • Ausencia de programas de promoción a la participación ciudadana, el nivel de niños y niñas en mínimo • El porcentaje de cobertura escolar es alto, pero la calidad debe mejorarse • Los padres no ejercen control sobre los niños de 10 años en adelante, permanecen en la calle sin sus padres.
Adolescencia	<ul style="list-style-type: none"> • Los padres no tienen normas y pautas de autoridad frente a sus adolescentes • Los adolescentes que no se motivan a participar en procesos formativos, de cultura o deportes pasan mucho tiempo fuera de su casa sin proyectos claros. • No hay servicios de orientación en temas de derechos sexuales y reproductivos • La formación técnica es mínima • La dispersión escolar ha venido en aumento





REPUBLICA DE COLOMBIA
DEPARTAMENTO DE CUNDINAMARCA
MUNICIPIO DE CHOACHÍ



2016-2019

Juventud	<ul style="list-style-type: none">• Hay un porcentaje alto de jóvenes cabeza de familia con hijos bajo su responsabilidad• Aumento del consumo de licor y de sustancias psicoactivas• Bajas oportunidades de formación y de empleo.• Bajos niveles de participación ciudadana• Riesgos en salud mental por no tener proyectos de vida claros.
----------	-------------------------------------------------------------------------------------------------------------------------------------------------------------------------------------------------------------------------------------------------------------------------------------------------------------------------------------------------------------------------------------------------

5. ANÁLISIS DE CAUSAS Y CONSECUENCIAS: la identificación de problemas sus causas y consecuencias se hará con las problemáticas más relevantes en cada curso de vidas.





REPUBLICA DE COLOMBIA
DEPARTAMENTO DE CUNDINAMARCA
MUNICIPIO DE CHOACHÍ



2016-2019

Primera Infancia e Infancia : Causas y consecuencias				
causas indirectas	causas directas	problema identificado	consecuencias directas	consecuencias indirectas
Distancia y costo en el desplazamiento	Nivel de complejidad en el centro de salud de Choachí	Riesgo en la salud de los niños y sus madres por Barreras en el acceso a los servicios de salud	Riesgo de mortalidad por no controles prenatales binomio madre-hijo	Desintegración familiar por pérdida de madre o hijo
Las gestoras de validad de vida no cubren todo el territorio	No llegan las acciones de promoción y prevención a las familias del municipio		Riesgo de enfermedades prevenibles	Secuelas en los niños o madres por inoportuna atención.
Las bases de datos de niños son superiores a la realidad	Los vacunadores del hospital no cubren todo el territorio		Hospital de Fómeque atiende partos y vacuna y no reporta	Los niños pueden quedarse sin el esquema completo por falta de articulación.
No hay tamizajes nutricionales ni mayores datos de información	El personal del hospital en nutrición es insuficiente para adelantar política de alimentación y nutrición		Riesgos en desnutrición global por ausencia de control y seguimiento	Riesgo de mortalidad por desnutrición





REPUBLICA DE COLOMBIA
DEPARTAMENTO DE CUNDINAMARCA
MUNICIPIO DE CHOACHÍ



2016-2019

Infancia y adolescencia : Causas y consecuencias				
causas indirectas	causas directas	problema identificado	consecuencias directas	consecuencias indirectas
Los niños tienen dificultad en el diligenciamiento de las pruebas	Falta preparación de docentes	Niveles de calidad en educación bajos	Nivel de matemáticas, lenguaje y ciencias bajo	Menos oportunidades para los niños
No hay acceso a tecnología ni bibliotecas rurales	Los niños no tienen las mejores herramientas de aprendizaje		Dificultades para adquirir capacidades de análisis y comprensión	Dificultades de concentración
Los docentes deben formarse en estrategias pedagógicas de enseñanza.	No hay proceso de formación innovadores		Resultados en las pruebas deficientes	Los niños pueden quedarse sin el esquema completo por falta de articulación.
Poco tiempo de los padres por razones laborales o culturales.	Los padres no se comprometen con los procesos educativos de sus hijos		Problemas familiares por bajos rendimiento	Sanciones o castigos a los niños por bajo rendimiento





REPUBLICA DE COLOMBIA
DEPARTAMENTO DE CUNDINAMARCA
MUNICIPIO DE CHOACHÍ



2016-2019

Adolescencia y Juventud : Causas y consecuencias				
causas indirectas	causas directas	problema identificado	consecuencias directas	consecuencias indirectas
Se forma con la cultura de la inmediatez y proyectos de corto plazo	Desde la primera infancia no se forma en la cultura de construcción de proyecto de vida	Adolescentes y Jóvenes sin proyecto de vida	Adolescentes y jóvenes desorientados y sin rumbo definido	Escogen cualquier camino, a veces el más fácil que les genera problemas
Las familias desintegradas y la mala comunicación	Las familias no promueven un proyecto colectivo de sueños y metas		Los adolescentes y jóvenes en conductas delictivas	Jóvenes y adolescentes ingresando a consumo de sustancias psicoactivas
La ausencia de orientación y en derechos sexuales	Los embarazos tempranos se están generalizando		Problemas por descomposición de la estructura familiar	Familias descompuestas y niños y adolescentes en riesgo
Los jóvenes pierden el tiempo en acciones improductivas y pasajeras	No hay mayor oferta que motive a los adolescentes y jóvenes a ocuparse		Se dejan influenciar fácilmente y pierden el rumbo	Grupos de jóvenes y adolescentes generando problemas de convivencia









REPUBLICA DE COLOMBIA
DEPARTAMENTO DE CUNDINAMARCA
MUNICIPIO DE CHOACHÍ



2016-2019

Lo que dicen los niños, niñas y adolescentes de Choachí			
Lo que nos gusta de nuestro municipio	Lo que no nos gusta de nuestro municipio	Como lo podemos mejorar	Que es lo más importante
			
<ul style="list-style-type: none"> • El campo nos gusta • La educación • Ser pilo paga • Programas de talentos que permiten ingresar a la universidad • Programas de ajedrez y escuelas deportivas • La alcaldía se esfuerza por poner colegios en las veredas • El programa más familias en acción • La biblioteca • El punto vive digital • La Uniminuto 	<ul style="list-style-type: none"> • Las calles del municipio están en mal estado • Falta profesor de música • El agua en la vereda maza no llega totalmente • La gente solo crítica • La biblioteca de los colegios no están bien dotadas • Deben capacitarse los maestros son aburridores • Hay perros callejeros, el maltrato animal • No hay iluminación frente al campín • La gente no cuida los parques • La villa abandonada • No hay transporte escolar para algunos que les toca caminar mucho • Los conductores no transportan a los estudiantes • No hay vive digital en las veredas. • La gente no respeta dice muchas groserías delante de los niños • No hay campeonatos regionales • No hay ingles 	<ul style="list-style-type: none"> • Implementar más escuelas deportivas • Realizar encuentros deportivos o campeonatos • Mejorar y dotar las canchas • Un centro de rehabilitación para jóvenes consumidores • Ampliar ruta de transporte • Más policías y más controles • Mas profesores de escuelas deportivas y culturales • Mejorar las vías y los parques • Hacer un polideportivo al lado de la plaza • Capacitar a los docentes en nuevas estrategias 	<ul style="list-style-type: none"> • Cuidar los parques y mejorarlos • Más escuelas deportivas y más profesores de música, de ingles • Que los niños participen • Que el transporte escolar mejore • Que haya más policía • Que los niños vayan al colegio





REPUBLICA DE COLOMBIA
DEPARTAMENTO DE CUNDINAMARCA
MUNICIPIO DE CHOACHÍ

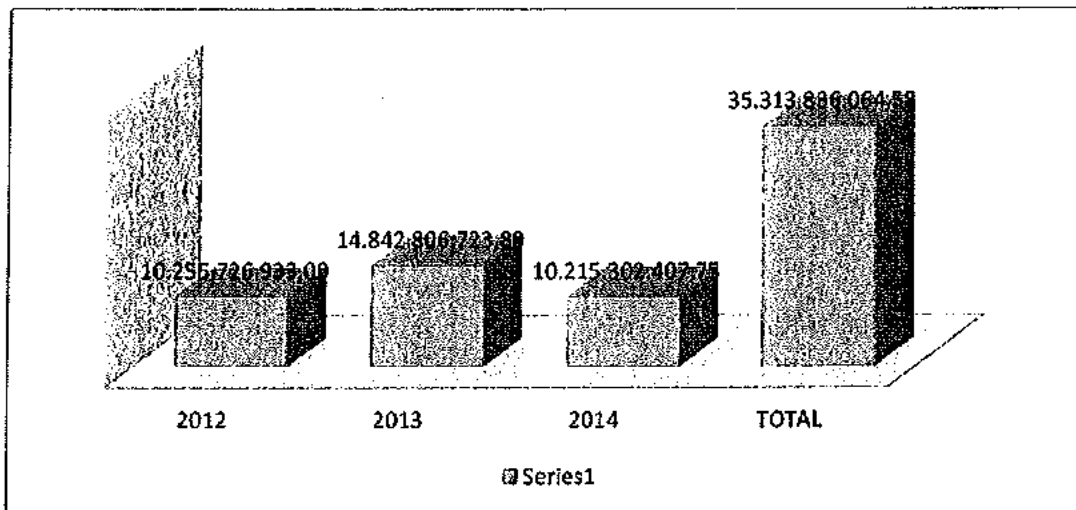


2016-2019

ANÁLISIS GASTO SOCIAL VIGENCIAS ANTERIORES

Revisado el informe de gasto que el año anterior presentó a la procuraduría se resume en que "Para el Municipio de Choachí, el Gasto público Social durante las vigencias fiscales 2012,2013 y 2014, fue representado en la suma de \$35 mil millones de pesos, y como podemos observar en la imagen, el año más representativo en inversión fue el 2013, con una inversión de 15 mil millones de pesos"¹.

Este ejercicio se evidenciara en la matriz de formulación que soporta el plan estratégico, con los recursos definitivos por cada curso de vida.



Gasto Público Social por cada vigencia

Sector	Presupuesto definitivo		
	2012	2013	2014
EDUCACIÓN	582.899.474,00	838.382.488,00	749.818.481,00
SALUD	3.504.724.841,00	4.515.219.970,55	4.958.159.748,00
VIVIENDA	20.500.000,00	-	17.195.000,00
AGUA POTABLE	786.161.140,00	621.616.227,00	648.017.618,75
SANEAMIENTO BÁSICO			
CULTURA	452.125.532,00	178.462.911,00	207.958.307,00

¹ Informe Gasto social 2015. Municipio de Choachí





REPUBLICA DE COLOMBIA
DEPARTAMENTO DE CUNDINAMARCA
MUNICIPIO DE CHOACHÍ



	2016-2019		
DEPORTE Y RECREACIÓN	410.294.496,00	801.096.009,00	207.958.307,00
AGROPECUARIO	291.085.802,00	270.454.637,00	207.169.697,00
TRANSPORTES	3.614.730.717,00	6.359.357.212,00	2.269.350.834,00
AMBIENTAL	74.508.603,00	84.864.261,00	125.892.311,00
PREVENCIÓN Y ATENCIÓN DE DESASTRES	198.350.000,00	170.600.150,25	25.000.000,00
PROMOCIÓN DEL DESARROLLO	49.350.660,00	268.490.800,00	244.183.754,00
GRUPOS VULNERABLES	64.604.738,00	322.130.889,00	345.029.683,00
JUSTICIA Y SEGURIDAD	151.125.739,00	369.642.489,00	175.705.458,00
ALIMENTACIÓN ESCOLAR	55.265.191,00	42.488.680,00	-
	10.255.726.933,00	14.842.806.723,80	10.181.439.198,75

Gasto Público Social por cada vigencia

CAPITULO V


PLAN ESTRATÉGICO

Visión compartida para los próximos 12 años (2028): Choachí paraíso ambiental agro turístico y de población pujante, destino atractivo para vivir, visitar y producir, abre desde el corredor del oriente sus puertas al progreso.

Misión: Gobernar bien, con la participación y el compromiso ciudadano en un territorio prospero, seguro y en paz.

Lineamientos que enmarcan el Plan de Desarrollo Territorial: El plan tendrá un gran compromiso

- **ODS:** Nos comprometemos con el pacto mundial de los Objetivos de Desarrollo Sostenible y sus 17 metas para vivir en paz, prosperidad, bienestar y preservar nuestro planeta. Una oportunidad sin precedentes para que los países y los ciudadanos del mundo emprendan un nuevo camino para mejorar las vidas de las personas en todas partes.
- **Superar brechas:** Choachí en el reto de la equidad, se compromete a reducir 10 brechas, entre ellas la desnutrición por ser un derecho fundamental para la vida sana de los niños y las niñas.
- **Convención Internacional de los Derechos del Niño y el Adolescente y Código Nacional de la Infancia y la Adolescencia y del Sistema de Bienestar:** Como sujetos de derechos que prevalecen sobre los demás, sociedad, familia y gobierno municipal trabajaremos por las siguientes realizaciones de los niños, niñas y adolescentes:





REPUBLICA DE COLOMBIA
DEPARTAMENTO DE CUNDINAMARCA
MUNICIPIO DE CHOACHÍ



2016-2019

1. Todos cuentan con padre, madre o cuidadores principales que le acogen, le dan afecto, buenas práctica pautas de crianza que favorecen su desarrollo integral
 2. Viven y disfrutan del nivel más alto posible de salud.
 3. Gozan y mantienen un estado nutricional adecuado.
 4. La primera infancia en entornos que favorecen su desarrollo y la infancia y adolescencia desde la educación desarrolla y potencia habilidades, capacidades y destrezas.
 5. Construyen su identidad en un marco de diversidad.
 6. La primera infancia expresa libremente sentimientos, ideas, y opiniones en su entorno cotidiano y estas son tenidas en cuenta. La infancia y adolescencia además incide en ámbitos privados y públicos.
 7. La primera infancia crece en entornos que proporcionan sus derechos y actúa ante las situaciones de riesgo y vulneración. La infancia y la adolescencia realiza prácticas de autocuidado y autoprotección y disfruta de entornos protectores y protegidos frente a situaciones de riesgo o vulneración.
 8. La adolescencia vive y expresa responsablemente su sexualidad.
 9. La infancia, adolescencia disfruta de oportunidades de desarrollo cultural, deportivo y recreativo para la construcción de sentido y la consolidación de sus proyectos de vida.
- **La Paz y los derechos humanos:** En Choachí, no habrá un solo esfuerzo que no esté comprometido con la anhelada PAZ, es el sueño de cada colombiano y lo es también para cada Chiguano. Convencidos que el desarrollo y la convivencia pacífica se construyen en una sociedad en equidad y justicia un derecho de todos, nuestro plan está comprometido con la paz, la justicia, confianza social y la reconciliación en la coordinación, colaboración y convencimiento con las VCA, Reintegrados, Sociedad, Autoridades, Economías ilegales y Grupos Neutrales (Ong, Reilgiones, Medios de Comunicación, Academias, Multilaterales), como integrantes base de cualquier asentamiento social y es así como nos propusimos incluir a quienes emergen a la sociedad producto del conflicto, en la oferta de servicios del municipio, en aras de brindar a cada uno de ellos un acompañamiento psicosocial, satisfacción de sus necesidades básicas insatisfechas, un compromiso de resocialización, y de parte nuestra y la comunidad expectante una ruptura de paradigmas que permita la cohesión social y apropiación de estos nuevos miembros como activos y participes en la determinación de políticas en pro del bienestar de la comunidad y generación de





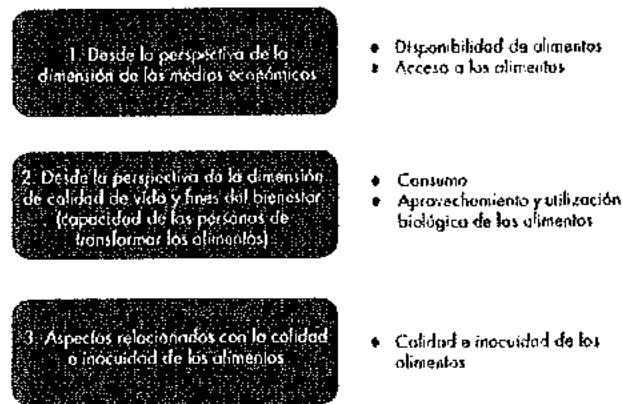
REPUBLICA DE COLOMBIA
DEPARTAMENTO DE CUNDINAMARCA
MUNICIPIO DE CHOACHÍ



2016-2019

nuevas formas de diálogo y confianza que nos saque de la indiferencia, nos genere conciencia y nos prepare para la PAZ².

- **El Plan decenal de Salud:** Con el que se armonizarán todas las metas del municipio en el marco de la salud pública, en sus ocho dimensiones y dos líneas transversales
1. Salud ambiental; 2. Sexualidad y derechos sexuales y reproductivos; 3. Seguridad alimentaria y nutricional; 4. Convivencia social y salud mental; 5. Vida saludable y enfermedades transmisibles; 6. Vida saludable y condiciones no transmisibles; 7. Salud pública en emergencias y desastres; 8. Salud en el entorno laboral, estas estarán articuladas en toda la parte estratégica del Plan y sus tres líneas transversales: 1. Promoción de la salud, 2. Gestión del riesgo en salud y 3. Gestión de la salud pública.
- **Las políticas y leyes protectoras de la mujer y promotoras de la igualdad, la equidad y la garantía de derechos para las mujeres en Choachí.** Las cuáles serán resueltas durante el cuatrienio con intervenciones estratégicas.
- **Política nacional y departamental de seguridad alimentaria:** el municipio articula sus acciones al PNSAN para 1) proteger a la población de las contingencias del hambre y la alimentación inadecuada; 2) asegurar a la población el acceso a los alimentos en forma oportuna, adecuada y de calidad; y 3) lograr la integración, articulación y coordinación de las diferentes intervenciones intersectoriales e interinstitucionales



Fuente: Anexo 4.1. Plan de Salud 2016-2019

² Anexo n. 5. De plan de desarrollo –Plan para las víctimas.





REPUBLICA DE COLOMBIA
DEPARTAMENTO DE CUNDINAMARCA
MUNICIPIO DE CHOACHÍ



2016-2019

En esa perspectiva desde el fortalecimiento al campo, a las familias rurales para proyectos de seguridad alimentaria y luego la etapa de acceso, consumo limpio, aprovechamiento y calidad del alimento, serán también las apuestas locales.

- **Plan de Desarrollo Departamental “Unidos Podemos Más” 2016-2019:** Choachí, se articula a la apuesta departamental en sus cuatro ejes estratégicos **1. integración y gobernanza, 2. competitividad sostenible, 3. tejido social, 4. Cundinamarca 2036.** Y deberá ser de la misma manera el desarrollo de estas propuestas un trabajo en equipo para lograr que Cundinamarca siga avanzando y progresando.

Enfoques del desarrollo: Durante los 4 años de gestión del plan

- **Enfoque de derechos:** A todos se les reconoce, garantiza y promueve el disfrute pleno de los derechos se previene del riesgo o amenaza y se restituye cuando están vulnerados. Los derechos humanos por ser universales, defienden la igualdad y la no discriminación, son integrales, progresivos y exigibles.
- **Enfoque poblacional:** Implica actuar de conformidad a la dinámica poblacional, al curso de vida y en Choachí primará este enfoque.
- **Enfoque diferencial:** Actuar de conformidad a los grupos que tienen diferencias en sus necesidades de protección por su condición especial. El respeto por las diferencias en religiones y credos tendrán prioridad en el municipio para afianzar las relaciones y la igualdad en el trato sin importar la diferencia de ideales y pensamiento.
- **Enfoque territorial:** El territorio de Choachí deberá ser escenario donde interactúa y viven los grupos poblacionales, con diferentes formas de relación, luego las intervenciones de desarrollo estarán en función de las condiciones particulares que el medio le ofrece para su bienestar y prosperidad.

Para este Plan fue fundamental la herramienta de Vigilancia Superior a la gestión pública territorial frente a la garantía de los derechos de niños, niñas, adolescentes y jóvenes, para tener una línea base verídica y tomar de allí los datos y la información necesarios para levantamiento del diagnóstico de la batería de indicadores. Igualmente las recomendaciones dadas desde esta herramienta para los alcaldes actuales y los planes de desarrollo, es válido aclarar que para nuestro municipio se contemplaron en un 100%, en el plan estratégico.

Estructura del Plan:

El Plan de Desarrollo **¡¡¡ Unidos progresamos más!!! 2016-2019**, desde su construcción está concebido en torno al desarrollo local del municipio entendido este como la generación de espacios, entornos y ambientes que le permitan a cada habitante del territorio vivir, disfrutar, individualmente, en familia y en comunidad.





REPUBLICA DE COLOMBIA
DEPARTAMENTO DE CUNDINAMARCA
MUNICIPIO DE CHOACHÍ



2016-2019

ESTRUCTURA DEL PLAN

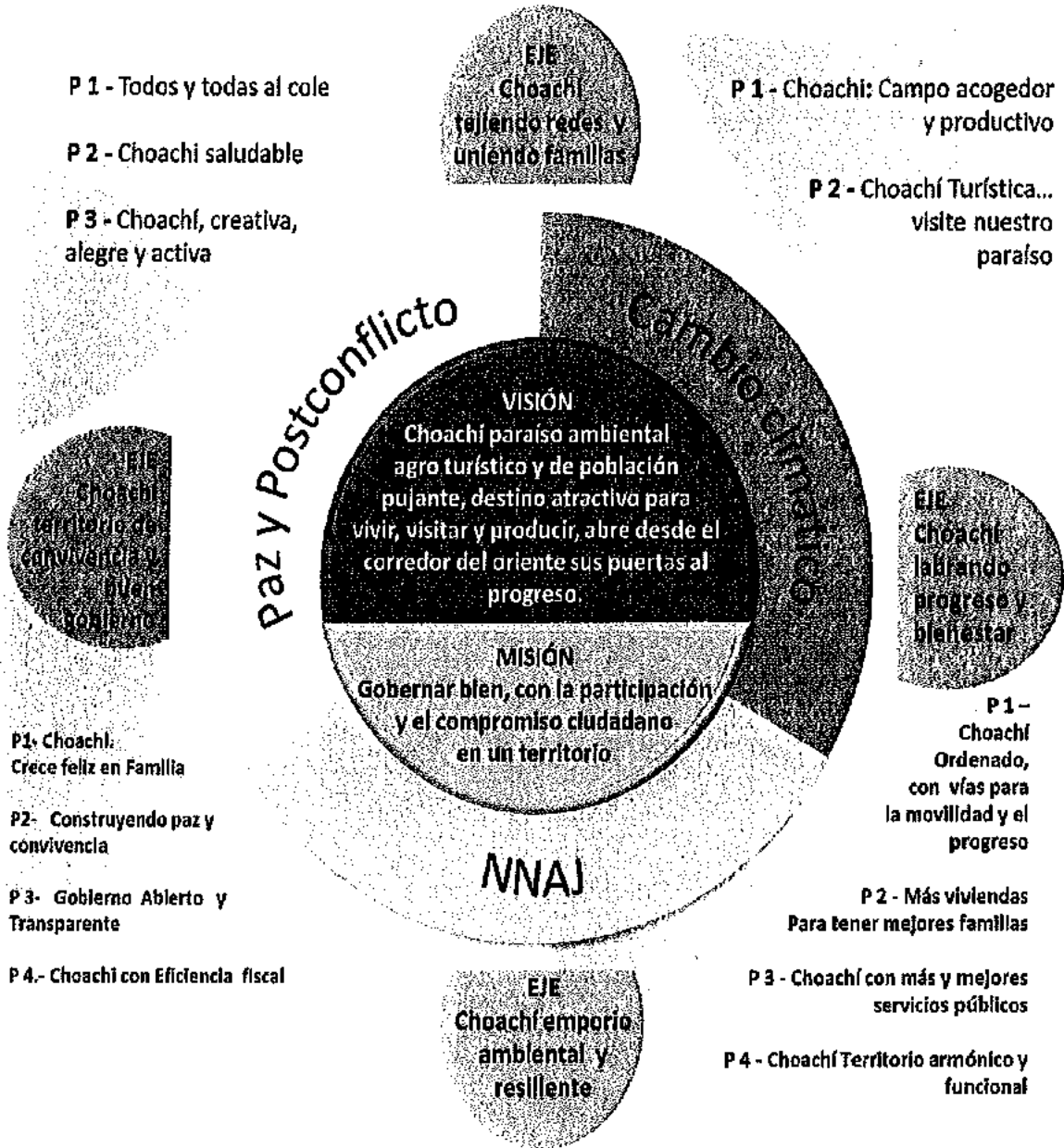




REPUBLICA DE COLOMBIA
DEPARTAMENTO DE CUNDINAMARCA
MUNICIPIO DE CHOACHÍ



2016-2019





REPUBLICA DE COLOMBIA
DEPARTAMENTO DE CUNDINAMARCA
MUNICIPIO DE CHOACHÍ



2016-2019

El Plan Estratégico está estructurado en la matriz anexa que da cuenta de todas realizaciones.

Por curso de vida, por indicador de la Procuraduría, por programa y eje del plan de desarrollo, estrategias o metas de resultado y bienes o metas de producto, con su respectivo presupuesto asignado para la vigencia del Plan.

Ver Matriz anexa

CAPITULO VI

FINANCIACIÓN DEL PLAN

Respecto a análisis del gasto social de los años anteriores, se esperaría que presupuesto del cuatrienio aumente anualmente en lo que respecta a la inversión de gasto social.

Ver matriz anexa.

SEGUIMIENTO Y EVALUACIÓN:

Por indicación de la Procuraduría la información del diagnóstico deberá actualizarse de manera anual y deberá ser el insumo para la rendición de cuentas que cada año debe rendir el gobierno local a los niños, niño, adolescente y jóvenes.

Deberá estar articulada a la política pública de infancia del municipio y deberá rendirse los informes que los diferentes entes de control requieran en esta materia.





Anexo 5

PLAN MUNICIPAL DE ATENCION DE VICTIMAS DEL CONFLICTO ARMADO MUNICIPIO DE CHOACHI

INTRODUCCIÓN

Este documento hace parte integral del plan de desarrollo "Unidos progresamos más" 2016-2019, que en acatamiento a la normatividad vigente se dejó como un documento adicional que mantenga la misma forma del documento de plan de desarrollo y que responda a los lineamientos que la ley nos da para garantizar los derechos de la VCA.

Así las cosas, basados en el Decreto Ley 4633 de 2011, que establece obligaciones para las entidades territoriales, en materia de ayuda, atención, asistencia y protección a las víctimas de las comunidades y pueblos indígenas. El municipio de Choachí, asume el compromiso con el proceso de la Paz y para ello adelantará todo el esfuerzo necesario desde el Plan de Desarrollo Territorial "Unidos progresamos más" para que las personas consideradas Víctimas del conflicto armado que lleguen o habiten en nuestro territorio tengan las mismas oportunidades y sean incluidos y considerados en condiciones de igualdad y equidad.

El municipio cuenta con un Censo actualizado y una caracterización de esta población que ha ingresado al territorio en los últimos años con participación de las diferentes entidades competentes, en la que se detallan los hechos victimizantes ocurridos a las poblaciones étnicas y víctimas del conflicto armado.

Con esta caracterización se diagnostica las condiciones actuales de la población VCA¹, el acceso a la oferta institucional y las condiciones en que accede o no a los servicios del municipio, con el enfoque diferencial y participación de víctimas.

Con esa línea base se hará la formulación estratégica en cada uno de los cuatro Ejes del Plan de Desarrollo "Unidos progresamos más", de acuerdo a los componentes definidos por la normatividad, Componente de Prevención y Protección, Componente de Atención y Asistencia, Componente de Reparación Integral. Y Componente de Verdad y Justicia.

Es necesario incluir a todas las comunidades étnicas y víctimas del conflicto armado VCA, en la construcción, implementación y seguimiento de la formulación estratégica y a través de las instancias creadas para tal fin, hacer los ejercicios de gestión, control y rendición de cuentas.

Finalmente el documento finaliza con la matriz en donde se contemplan los ejes, programas, los cuatro componentes, y sus estrategias y metas de resultado, de producto, el presupuesto asignado y el responsable de la ejecución de estas acciones dentro de la administración municipal.

¹ PVCA población víctima del conflicto armado



REPÚBLICA DE COLOMBIA
DEPARTAMENTO DE CUNDINAMARCA
MUNICIPIO DE CHOACHÍ



1. REFERENTE LEGAL.

El Artículo 2º de la Constitución Política, establece el goce efectivo de los DDHH como un fin esencial del Estado y debe ser garantizado por éste, sin distinción de nacionalidad, lugar de residencia, sexo, género, etnia, creencia, lengua, o cualquier otra condición y característica propia de los seres humanos.

Considera la Ley 152 de 1994 *"por la cual se establece la Ley Orgánica del Plan de Desarrollo"* que para asegurar la consolidación progresiva del bienestar general y el mejoramiento de la calidad de vida de la población, en la elaboración, aprobación y ejecución de los planes de desarrollo de la Nación y de las Entidades Territoriales se deberá tener como criterio especial en la distribución territorial del gasto público el número de personas con necesidades básicas insatisfechas, ..., y que el gasto público social tenga prioridad sobre cualquier otra asignación."

El Plan nacional de Desarrollo se denomina *"Avanzar hacia la garantía del goce efectivo de derechos de las víctimas del conflicto armado en Colombia"* dentro del Componente: **Seguridad, Justicia y Democracia para la Construcción de Paz 2014-2018**, desarrollando para ello ideales relacionados con: (a) Reparación integral de las víctimas del conflicto armado; (b) la situación de vulnerabilidad causada por el desplazamiento forzado por la violencia; (c) Reparación colectiva a víctimas del conflicto armado; (d) Retornos y reubicaciones urbanas y rurales de las víctimas de desplazamiento forzado por la violencia y restitución judicial de tierras; (e) Reconstrucción de la memoria y el esclarecimiento de la verdad del conflicto armado interno; y (f) Fortalecimiento de mecanismos de coordinación. Dentro de los cuales estableció innumerables proyectos y programas.

Teniendo en cuenta estas consideraciones, la Corte Constitucional emitió la sentencia T-025 de 2004. Luego procedió a evaluar la evolución en avances y/o logros alcanzados en la atención y protección de la población desplazada con ocasión de su intervención hecha mediante la Jurisprudencia proferida en el 2004 y el respectivo proceso de seguimiento, es importante distinguir varios momentos, entre ellos: (a) la expedición de la sentencia T-025; (b) el proceso de seguimiento realizado hasta el año 2011, cuyos avances, estancamientos y retrocesos quedan recogidos en el auto 219 de ese año; y (c) la expedición y entrada en vigencia de la Ley 1448 de 2011 (Ley de Víctimas y Restitución de Tierras).

Según la Ley de Víctimas *"Es deber del Estado garantizar la participación efectiva de las víctimas en el diseño, implementación, ejecución y seguimiento al cumplimiento de la ley y los planes, proyectos y programas que se creen con ocasión de la misma"*². Para ello se hizo uso de mecanismos democráticos previstos en la Constitución y la ley y entre otros el diseñó el espacio de participación adecuados para la efectiva participación de las víctimas –entre otros- en el nivel Municipal, y crea las **Mosa De Participación De Víctimas**. Cual actúa en los *"espacios de diseño, implementación, ejecución y evaluación de la política a nivel nacional, departamental, municipal y distrital."* sobre el cumplimiento de los planes, proyectos y programas que se diseñen y ejecuten en el marco de esta ley y en cumplimiento de lo dispuesto por el artículo 209 de la Constitución Política.

² Art. 192. Ley 1448 del 2011 *"Ley de Víctimas y de Restitución de Tierras"*



REPÚBLICA DE COLOMBIA
DEPARTAMENTO DE CUNDINAMARCA
MUNICIPIO DE CHOACHÍ



Ley 1448 del 2011. Art. 193. Mesa de participación de víctimas. *Se garantizará la participación oportuna y efectiva de las víctimas de las que trata la presente ley, en los espacios de diseño, implementación, ejecución y evaluación de la política a nivel nacional, departamental, municipal y distrital.* Para tal fin, se deberán conformar las Mesas de Participación de Víctimas, propiciando la participación efectiva de mujeres, niños, niñas y adolescentes, adultos mayores víctimas, a fin de reflejar sus agendas. Llevar a cabo ejercicios de rendición de cuentas sobre el cumplimiento de los planes, proyectos y programas que se diseñen y ejecuten en el marco de esta ley y en cumplimiento de lo dispuesto por el artículo 209 de la Constitución Política. Estos ejercicios deberán contar con la participación de las organizaciones de víctimas.

2. REFERENTE CONCEPTUAL:

Conforme a la Ley³ y a los cuatro componentes que esta determina, deben las entidades territoriales orientar sus atenciones a las comunidades étnica y VCA y bajo ese concepto analizaremos el estado actual es decir el diagnóstico y las propuestas de atención para las víctimas en el cuatrienio, así determinar si se estamos garantizando el goce efectivo de sus derechos en nuestro municipio

2.1. Componente de Prevención y Protección.

2.1.1. Subcomponentes de Prevención Temprana, Pedagogía para la protección y autoprotección, Protección para personas, grupos, organizaciones o comunidades.

2.2. Componente de Atención y Asistencia.

2.2.1. Subcomponentes de Acciones de información y orientación, Acompañamiento jurídico y Psicosocial, Atención humanitaria, Identificación, Asistencia en Salud, Asistencia en educación, Generación de ingresos y orientación laboral, Seguridad Alimentaria (*casos especiales donde el jefe de hogar es discapacitado o con enfermedad terminal*), Asistencia funeraria y Vivienda.

2.3. Componente de Reparación Integral.

2.3.1. Subcomponentes de Medidas para la promoción de empleo urbano y rural; Estrategias relacionadas con los mecanismos para el acceso a créditos; Alivio de pasivos para las tierras y/o viviendas restituidas; Retorno y reubicación, Rehabilitación física, mental, Psicosocial, Social y Comunitaria; Medidas de Satisfacción: Reparación simbólica y Memoria Histórica; Reparación colectiva; y Acompañamiento a la inversión adecuada del recurso.

2.4. Componente de Verdad y Justicia.

2.4.1. Subcomponentes de difusión y apropiación colectiva de la verdad y la memoria histórica; Acceso a la información judicial sobre el esclarecimiento de los hechos y la justicia.

³ Ley 1448 de 2011. Por la cual se dictan medidas de atención, asistencia y reparación integral a las víctimas del conflicto armado interno y se dictan otras disposiciones.



REPÚBLICA DE COLOMBIA
DEPARTAMENTO DE CUNDINAMARCA
MUNICIPIO DE CHOACHÍ



3. DIAGNÓSTICO:

Para el diagnóstico fue necesario retomar las diferentes opiniones de las víctimas en las mesas de movilización y el proceso que han llevado en el municipio desde la perspectiva de los sectores y ejes contemplados en el Plan de Desarrollo.

La información fue tomada del sistema de la Unidad de víctimas al cual tiene acceso cada enlace municipal. Y en ocasiones se cruzó con los datos de Personería municipal y los centros zonales del ICBF que en algunos casos han levantado información del municipio de VCA.

❖ Total población VCA:

UBICACIÓN	POBLACION TOTAL	POBLACION VCA	% POBLACION VCA
MUNICIPIO	10.736	196	1.82%
DEPARTAMENTO	2.769.732	158.054	5.7%
NACION	48.203.405	7.957.219	16.5%

Fuente: Sistema Nacional de unidad de víctimas

- ✓ **Análisis del indicador:** La población VCA en nuestro municipio está representada por un bajo porcentaje 196 VCA, que corresponde al 1.82% del total de la población. Sin embargo los registros muestran un aumento en los últimos años, esto parece ser que se da por ser un municipio RECEPTOR. El desplazamiento es una realidad masiva y creciente de la sociedad colombiana.
- ✓ **Análisis de la gestión:** La administración municipal no tiene ningún medida que niegue la residencia de la VCA en el municipio y cumple las indicaciones legales para la atención de los mismos.
- ✓ **Análisis de la población víctima:** La población VCA reportan que el municipio es tranquilo, seguro para vivir.

3.1. Componente de Prevención y Protección

❖ Población por hecho victimizante y género

POBLACION POR HECHO VICTIMIZANTE	Hombre	Mujer	LGTBI	No definido	Total
Año terrorista					
Amenaza	1	3			4
delito sexual					
Desaparición					
Desplazamiento	179	10			189
Despojo					



REPÚBLICA DE COLOMBIA
DEPARTAMENTO DE CUNDINAMARCA
MUNICIPIO DE CHOACHÍ



Homicidio	1	7			8
Minas	1				1
Reclutamiento					
Secuestro		3			3
Tortura	1				1
perdida de bienes					
Otros	2	4			6
sin información					
Total	185	27			212

Fuente: Personería Municipal

- ✓ **Análisis del indicador:** La mayor población 189 VCA, está registrada en el municipio desplazamiento, los demás hechos victimizantes tiene un porcentaje muy bajo. El total muestra un número mayor al total de la población ya que una misma persona pudo hacer registrado en su declaración más de un hecho victimizante. Del total 185 son hombres y 27 mujeres.

❖ **Población VCA por hecho victimizante y Edad**

POBLACION POR HECHO VICTIMIZANTE	ENTRE 0 Y 5	ENTRE 6 Y 11	ENTRE 12 Y 17	ENTRE 18 Y 28	ENTRE 29 Y 60	ENTRE 61 Y 100
Acto terrorista						
Amenaza					4	
delito sexual						
Desaparición						5
Desplazamiento	27	38	20	42	57	5
Despojo						
Homicidio		3			3	2
Minas						
Reclutamiento						
Secuestro				3		
Tortura					1	
perdida de bienes						
Otros			1		5	
sin información						
Total	27	41	21	45	70	12

Fuente: Personería Municipal

- ✓ **Análisis del indicador:** El mayor porcentaje de la población víctima se encuentra entre el rango de 27 a 60 años de edad y el menor porcentaje está en la edad de mayores de 60 años.



REPÚBLICA DE COLOMBIA
DEPARTAMENTO DE CUNDINAMARCA
MUNICIPIO DE CHOACHÍ



❖ Población VCA por hecho victimizante y Etnia

POBLACION POR HECHO VICTIMIZANTE	Gitano	Negro-afro	Indígena	Raizal (san Andrés y providencia)	Ninguno en particular
	0	0	0	0	0

Fuente: Personería Municipal

✓ **Análisis del indicador:** La información que se ha obtenido a través de la caracterización, señala que en el municipio no hay población víctima que pertenezca a ninguna etnia.

❖ Número de familias en las que ninguna persona fue víctima del delito de homicidio, tortura, violencia sexual posterior a su primer hecho victimizante

Total familias VCA	# familias con personas víctimas de homicidio	# familias con personas víctimas de tortura	# familias con personas víctimas de violencia sexual	# familias con personas privadas de la libertad
51	ND	ND	ND	ND

Fuente: Personería Municipal

Análisis del indicador: no aparecen datos dado que la información que se tiene por hecho victimizante es en el momento de la declaración, si estas familias han tenido hechos posteriores a su primer hecho victimizante no se conoce en el municipio.

Análisis de la gestión: La administración realizó la caracterización lo que permite saber con precisión cuanta población hay en el municipio y en qué condiciones están las personas y su garantía de derechos. Por otra parte el municipio brinda de asistencia y atención prioritaria a toda la población víctima articulando el trabajo con la Personería municipal.

Para la población en general la administración busca brindar oferta de servicios a los cuales puede acceder, siendo prioridad: niños y niñas, madres gestantes, lactantes y adultos mayores.

Análisis de la población víctima: La población no se identifica como víctima en todos los campos ni entidades solo lo hacen cuando pueden tener beneficios por tener dicha condición. La población que inicialmente llegó al municipio ha traído sus familiares, bajo la hipótesis que el municipio les ofrece beneficios por su condición, hecho que ha aumentado a las población VCA en Choachí.

En lo que respecta a la **Prevención temprana** en Choachí no hay amenazas o vulnerabilidades existentes que pongan en riesgo los derechos a la vida, integridad y libertad y a la seguridad personal.



REPÚBLICA DE COLOMBIA
DEPARTAMENTO DE CUNDINAMARCA
MUNICIPIO DE CHOACHÍ



En lo que respecta a la **Prevención urgente** en el municipio no se han presentado hechos victimizantes pues es un municipio receptor y no hay reporte de algún hecho desde que viven en Choachí, no hay evidencia de discriminación o afectación diferencial.

No hay solicitudes de **protección de personas, grupos o comunidades** en los últimos meses, el territorio seguro, tanto que las familias se han motivado a traer al municipio a su grupo familiar por considerarlo agradable y tranquilo. De la misma manera no hay amenazas que causen riesgo de violaciones a los derechos de propiedad, posesión u ocupación de tierras o territorios colectivos, por no ser un municipio generador de violencia o de conflicto, solo reciben a las víctimas en condición de desplazamiento en lo que se refiere a **Protección de bienes patrimoniales**.

Para asegurar la **No repetición del hecho**, el municipio trabaja en instaurar nuevas relaciones de confianza ente ciudadanos y las instituciones del Estado.

2.1. Componente de atención y asistencia

- ❖ NBI de la Población víctima respecto a la población en condición de pobreza del Municipio y Situación de Pobreza y Miseria de la Población Desplazada.

Total población municipio	Total población en red unidos	Total población en extrema pobreza
196	169	0

Fuente: Secretaría de Desarrollo social-Red Unidos

Análisis de la población víctima: del total de la población víctima que se encuentran residentes en nuestro municipio que son 196, existen 169 en la estrategia nacional de superación de pobreza extrema Red Unidos y el reporte de esta entidad es que no hay víctimas en condición de pobreza extrema.

- ❖ Familias que recibieron subsistencia mínima : atención Inmediata , ayuda humanitaria de emergencia

TOTAL familias VCA	# familias que recibieron alojamiento	# familias que recibieron alimentación	# familias que recibieron atención médica Inmediata	# familias que recibieron protección de la justicia Inmediata	# familias que recibieron subsidio económico
51	0	9	0	0	0

Fuente: secretaria de Gobierno-Enlace VCA



REPÚBLICA DE COLOMBIA
DEPARTAMENTO DE CUNDINAMARCA
MUNICIPIO DE CHOACHÍ



- ✓ **Análisis del indicador:** Los datos corresponden al año anterior donde 9 familias de las cuales llegaron se le dio asistencia en alimentación, ninguna necesitó atención médica inmediata y los subsidios económicos que brinda la unidad al ingresar al municipio.

- ❖ **Todos los miembros de las familias VCA están plenamente identificados según sexo y edad**

Total familias VCA	# familias con identidad completa de sus miembros	# familias sin identidad completa de sus miembros
51	51	0

Fuente: Secretaría de gobierno- enlace VCA

- ✓ **Análisis del indicador:** El 100% de las familias tiene a sus integrantes plenamente identificados y con el debido documento conforme a su edad. No hay personas que reporten dificultad en el trámite para alcanzar su plena identificación.

- ❖ **Número de familias con seguridad social**

Total de víctimas	Total en régimen subsidiado	Total en régimen contributivo
196	196	0

- ❖ **Familias VCA con niños que tienen esquema completo de vacunación por EPSS**

Total familias VCA	NIÑOS VACUNADOS	ECOOPSOS	CONVIDA	OTROS SEGUROS	NO SEGURO
51	27	2	12	9	4

Fuente: Secretaría de Desarrollo social

Análisis del indicador: Se encontraron en los registros cruzados con el centro de salud que todos los niños VCA reportan su esquema de vacunación al día.

- ❖ **Todos los niños niñas adolescentes y jóvenes asisten regularmente a un nivel de educación formal**

	PREESCOLAR	BÁSICA PRIMARIA	SECUNDARIA	OTROS
NIÑOS / NIÑAS	4	24		
ADOLESCENTES			18	
JOVENES				SIN INF

Fuente: Secretaría de Desarrollo social

Análisis del indicador: De la población VCA que está en edad escolar el mayor porcentaje (24) alumnos se encuentran cursando básica primaria.



REPÚBLICA DE COLOMBIA
DEPARTAMENTO DE CUNDINAMARCA
MUNICIPIO DE CHOACHÍ



❖ **Todos los miembros de la familia VCA tienen acceso a alimento en su hogar**

No es fácil medir si tienen las familias acceso al alimento y en qué condiciones, solo puede medirse los subsidios de alimentación que reciben por programas de complementación nutricional. No se ha generado la cultura de registro por grupo poblacional para la identificación de servicio y beneficiarios.

❖ **Familias VCA y condiciones de vivienda**

Total familias VCA	Con vivienda propia	EN ALQUILER	OTROS	Habitante de calle
51	7	33	11	0

Fuente: secretaria de Planeación municipal.

- ✓ **Análisis del indicador:** únicamente el 13% de la población posee vivienda propia en el municipio ninguna persona vive en la calle y un número de 33 familias viven en arrendamiento.
- ✓ **Análisis de la gestión:** El ente territorial diseña programas y/o proyectos de vivienda para población vulnerable en general donde la VCA pueden acceder, sin embargo los requisitos no hacen fácil la aplicación.
- ✓ **Análisis de la población víctima:** La población no ha podido acceder a los programas de vivienda dado que no cumplen con los requisitos como es el de tener la vivienda propia o el terreno y los que la tienen manifiestan que no se enteran de los proyectos o que simplemente no salen beneficiados

❖ **Hogares con al menos una fuente de ingresos autónoma**

Total familias VCA	Familias con una fuente de ingresos	Familias con dos o más fuente de ingresos	Familias sin una fuente de ingresos	Promedio del ingreso
51	51	0	0	SD

Fuente: secretaria de gobierno-enlace víctimas.

- ✓ **Análisis del indicador:** Todas las familias registradas en el municipio reportan alguna fuente de ingreso, se desconoce el promedio pues se sabe que muy pocos tiene un trabajo formal y un alto porcentaje tiene un trabajo informal el cual es variable. Algunos reciben ingreso por concepto del programa de familias en acción pero solo en el caso de las familias que tienen niños, niñas y adolescentes escolarizados.
- ✓ **Análisis de la gestión:** La administración a través de la secretaria de gobierno, la secretaria de desarrollo social y económico orienta a las familias que llegan al municipio para que presenten la declaración en Personería y puedan acceder a la ayuda inmediata (alimentación). Posteriormente ingresan a los servicios de salud a través del aseguramiento en régimen subsidiado y educación en las instituciones públicas programas de transporte escolar siempre y cuando cumpla con los requisitos y el programa de restaurante



REPÚBLICA DE COLOMBIA
DEPARTAMENTO DE CUNDINAMARCA
MUNICIPIO DE CHOACHÍ



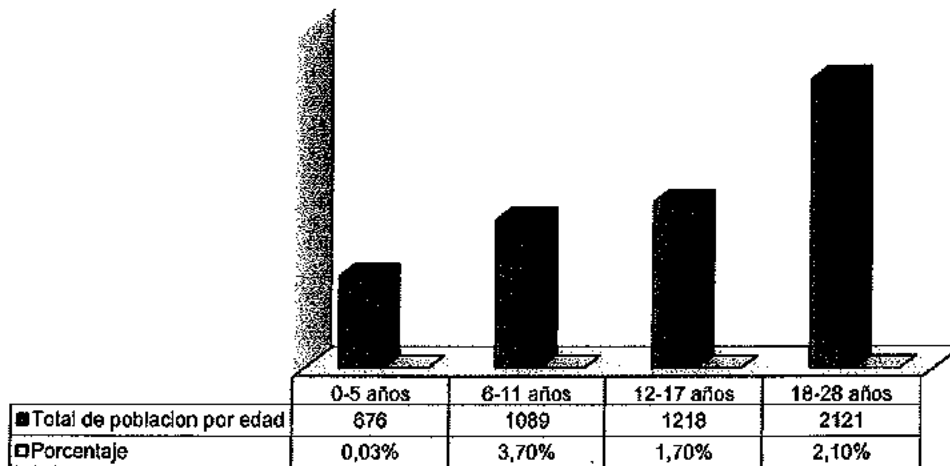
escolar que va dirigido a la población en general, oferta institucional de otros procesos de formación como el SENA, UNIMINUTO, UNAD donde la población VCA puede acceder con algunos beneficios.

Quiénes ingresan a familias en acción tiene un seguimiento permanente de los compromisos que les genera el aporte que da el programa en lo que respecta a nutrición y educación y salud (control de crecimiento y desarrollo y esquema de vacunación).

La administración se queda corta en la asesoría, capacitación a la población en temas de generación de ingresos porque no conocen las necesidades de la población, se debe buscar proyectos sostenibles que la población pueda mantener y fortalecer.

- ✓ **Análisis de la población víctima:** No se evidencia interés de la población por organizarse para obtener mejores recursos, muchos prefieren depender de los subsidios. A pesar de ser una población flotante por su condición, la población ha estado vinculada al sistema de educación, además el programa Más familias en acción se hace seguimiento a la población especialmente los NNA

❖ **Porcentaje de niños y niñas víctimas de conflicto armado**



Fuente: Personería Municipal

Análisis del indicador: En el municipio hay 27 niños y niñas en primera infancia víctimas del conflicto armado, entre 6 a 11 años son 41 los niños y niñas, 21 adolescentes y 45 jóvenes son víctimas de conflicto armado. Es decir del 100% que son 196 el 70% son NNAJ.



REPÚBLICA DE COLOMBIA
DEPARTAMENTO DE CUNDINAMARCA
MUNICIPIO DE CHOACHÍ



Los indicadores que se encuentran relacionados en el siguiente cuadro no reporta ningún caso para el municipio, verificando las diferentes fuentes: Sistema de Vigilancia Superior de la Procuraduría, datos del Instituto Colombiano de Bienestar Familiar ICBF

12. *Porcentaje de niños, niñas y adolescentes y jóvenes víctimas de MAP, MUSE, AE (cuando la víctima es tanto el herido como el fallecido)*
13. *Número de niños, niñas y adolescentes y jóvenes HERIDOS por municiones sin explotar*
14. *Número de niños, niñas y adolescentes y jóvenes FALLECIDOS por municiones sin explotar*
15. *Número de niños, niñas y adolescentes y jóvenes HERIDOS por artefacto explosivo*
16. *Número de niños, niñas y adolescentes y jóvenes FALLECIDOS por artefacto explosivo*
17. *Porcentaje de niños, niñas y adolescentes y jóvenes víctimas del desplazamiento forzado (especificar si se trata de territorios expulsores)*
18. *Porcentaje de niños, niñas y adolescentes y jóvenes víctimas de vinculación a actividades relacionadas con grupos armados (edad calculada al momento de ocurrencia del hecho)*
19. *Porcentaje de niños, niñas y adolescentes víctimas del abandono o despojo forzado de tierras*
20. *Porcentaje de niños, niñas y adolescentes y jóvenes víctimas de acto terrorista /atentados/combatos/hostigamiento*
21. *Porcentaje de niños, niñas y adolescentes y jóvenes víctimas de amenazas*
22. *Porcentaje de niños, niñas y adolescentes y jóvenes víctimas de desaparición forzada*
23. *Porcentaje de niños, niñas y adolescentes y jóvenes víctimas de pérdida de bienes muebles o inmuebles*
24. *Porcentaje de niños, niñas y adolescentes y jóvenes víctimas de secuestro*
25. *Porcentaje de niños, niñas y adolescentes y jóvenes víctimas de tortura*
26. *Porcentaje de niños, niñas y adolescentes y jóvenes víctimas en orfandad a causa del conflicto armado*
27. *Porcentaje de niños, niñas y adolescentes y jóvenes víctimas, con proceso de retorno a su lugar de origen*
28. *Porcentaje de niños, niñas y adolescentes y jóvenes víctimas, con proceso de reparación administrativa*
29. *Porcentaje de niños, niñas y adolescentes y jóvenes víctimas, con proceso de reunificación familiar*
30. *Número de niños, niñas y adolescentes y jóvenes desvinculados de grupos armados al margen de la ley*
31. *Porcentaje de jóvenes (18-28 años) víctimas de acto terrorista/atentados/ combates/hostigamiento*
32. *Porcentaje de jóvenes (18 - 28 años) víctimas del desplazamiento forzado*
33. *Número de jóvenes (18 - 28 años) víctimas de trata de personas (por modalidad)*

34. *Porcentaje de jóvenes (18 - 28 años) víctimas de desaparición forzada*
35. *Porcentaje de jóvenes (18 - 28 años) víctimas de secuestro*
36. *Porcentaje de jóvenes víctimas (18 - 28 años) con proceso de retorno a su lugar de origen*
37. *Porcentaje de jóvenes víctimas (18- 28 años) con proceso de reparación administrativa*
38. *Porcentaje jóvenes víctimas (18 - 28 años) con proceso de reunificación familiar*

En los temas de **Ayuda Humanitaria** el municipio dispone de recursos para la ayuda inmediata en los casos en los que la VCA lo solicite o requiera, no hay más ayudas en lo que respecta a auxilio funerario o albergue. Aunque no hay una oficina específica por el poco número de VCA el municipio cuenta con un enlace que brinda **Orientación**, rinde informes y gestiona antes las diferentes entidades las acciones para su garantía de derechos.

Teléfono: (+57) (1) 8486806 Fax:(+57) (1) 8486806. Correo: contactenos@Choachí-cundinamarca.gov.co
Dirección: calle 3 No. 3-41 Choachí - Cundinamarca



REPÚBLICA DE COLOMBIA
DEPARTAMENTO DE CUNDINAMARCA
MUNICIPIO DE CHOACHÍ



2.3. Componente de Reparación Integral.

❖ **Numero de VCA participando en las organizaciones o instancias de participación de Víctimas.**

Total familias VCA	# Personas participando formalmente	# organizaciones participando formalmente	# Instancias participando formalmente
51	16	0	16

Fuente: Secretaría de gobierno-enlace municipal.

- ✓ **Análisis del indicador:** Las 16 personas que se registran como participantes son los integrantes de la mesa de participación de las víctimas, en el municipio no hay organizaciones conformadas por esta población y las instancias de participación son en las mesas de participación, comité territorial de justicia transicional, COMPOS, COVE en los que hay unos representante delegado para tal fin.
 - ✓ **Análisis de la gestión:** La administración incluye a la población en el diseño, implementación de cada una de las políticas públicas que se han venido trabajando y promueve la participación social incluyente.
 - ✓ **Análisis de la población víctima:** Los representantes han sido muy responsables con la asistencia a las diferentes convocatorias, sin embargo no se observa que le socialicen a la demás población lo trabajado, informado en cada reunión y/o comité. Cuando se convoca a toda la población, también se observa que si no es para reclamar algún beneficio o subsidio, la población no asiste masivamente
- ❖ Familias en proceso de retorno o retornadas
 - ❖ Familias en reunificación familiar
 - ❖ Restitución de tierras y territorios Tierras
 - ❖ Restitución de vivienda
 - ❖ Acceso a medidas financieras
 - ❖ Retornos y/o reubicaciones
 - ❖ Reparación colectiva
 - ❖ Garantía de no repetición
- ✓ **Análisis del indicador:** En lo que respecta a estos indicadores el municipio no tiene estrategias para adelantar o promover estos procesos que son característicos de los municipios e expulsores por conflicto y no es nuestro caso. Sin embargo desde la Personería municipal se cuenta con disposición para acompañar procesos como estos en el momento en que la VCA decida iniciarlo.



REPÚBLICA DE COLOMBIA
DEPARTAMENTO DE CUNDINAMARCA
MUNICIPIO DE CHOACHÍ



2.4. Componente de Verdad, Justicia y reparación

➤ **Familias que han iniciado ya su proceso de Verdad, Justicia y reparación**

Total familias VCA	Familias con proceso de retorno
51	0

- ✓ **Análisis del indicador:** El dato es cero ninguna de las 51 familias ha manifestado su deseo de retornar a su lugar de origen y ninguno ha iniciado trámites en el marco del proceso de verdad, justicia y reparación.
- ✓ **Análisis de la gestión:** La administración no ha elaborado el plan de retorno, el municipio es receptor. Además no se han realizado actividades de conmemoración del día de las víctimas, el comité de justicia transicional sesiona normalmente.
- ✓ **Análisis de la población víctima:** La población en la caracterización señaló no tener el deseo de retornar por el contrario manifiestan estar muy seguros en nuestro municipio.

Situación actual y reto para el eje según mesas de participación			
Lo bueno que tenemos	Retos a superar	Soluciones	Prioridades
-Un municipio seguro -100% con servicios de salud -El programa de familias en acción les resuelve problemas económicos -Los niños y adolescentes escolarizados -Algunos reciben transporte y restaurante escolar	-Las víctimas no tiene empleo -El acceso a créditos o programas de vivienda es imposible -Los programas deben incluir a las VCA y las condiciones -No todos las familias pueden acceder a familias en acción -Los procesos de formación no se aprovechan al máximo	-Programas de vivienda con prioridad para VCA -Empleo -Los servicios del centro de salud deben mejorarse -Apoyar a los niños que están desertando del colegio	-Empleo -Formación técnica y tecnológica Incluirlos a todos en familias en acción -Actividades para los adolescentes y jóvenes en el sector rural.



4. PLAN ESTRATEGICO

4.1. Generalidades del Plan de desarrollo

Componentes del plan: El plan de desarrollo "Unidos progresamos más" lo conforman: el diagnóstico social, económico, ambiental e institucional; el plan estratégico, el plan financiero y los anexos referente a salud, la infancia, adolescencia y juventud, víctimas del conflicto armado.

Visión compartida para los próximos 12 años (2028): Choachí paraíso ambiental agro turístico y de población pujante, destino atractivo para vivir, visitar y producir, abre desde el corredor del oriente sus puertas al progreso.

Misión: Gobernar bien, con la participación y el compromiso ciudadano en un territorio prospero, seguro y en paz.

Enfoques del desarrollo: Durante los 4 años de gestión del plan

- **Enfoque de derechos:** A todos se les reconoce, garantiza y promueve el disfrute pleno de los derechos se previene del riesgo o amenaza y se restituye cuando están vulnerados. Los derechos humanos por ser universales, defienden la igualdad y la no discriminación, son integrales, progresivos y exigibles.
- **Enfoque poblacional:** Implica actuar de conformidad a la dinámica poblacional, al curso de vida y en Choachí primará este enfoque.
- **Enfoque diferencial:** Actuar de conformidad a los grupos que tienen diferencias en sus necesidades de protección por su condición especial.
- **Enfoque territorial:** El territorio de Choachí deberá ser escenario donde interactúa y viven los grupos poblacionales, con diferentes formas de relación, luego las intervenciones de desarrollo estarán en función de las condiciones particulares que el medio le ofrece para su bienestar y prosperidad.





Es importante recordar que dentro del diferente grupo de víctimas que ha generado el conflicto armado al municipio de Choachí solo llegan personas en condición de desplazamiento y no hay a la fecha ningún otro grupo de clasificación.



REPÚBLICA DE COLOMBIA
DEPARTAMENTO DE CUNDINAMARCA
MUNICIPIO DE CHOACHÍ



Ejes y objetivos que estructuran el Plan:

	Eje 1. Social: Choachí tejendo redes y uniendo familias Objetivo: Crecer sanos, capaces y unidos para ser más felices.
	Eje 2. Económico: Choachí labrando progreso y bienestar Objetivo: Forjar territorio armónico funcional y productivo.
	Eje 3. Territorial ambiental: Choachí emporio ambiental y resiliente Objetivo: Planificar, ordenar el territorio y adaptarnos al cambio climático
	Eje 4. Institucional: Choachí territorio de convivencia y buen gobierno Objetivo: Gestionar resultados, vivir seguros, en paz, con democracia participativa y respeto por lo público.

Eje 1. Social: Choachí tejendo redes y uniendo familias

Objetivo: Crecer sanos, capaces y unidos para ser más felices

1.1. Componente de Atención y Asistencia.

¿Qué hacemos?

- ✓ Implementar estrategias de atención integral a la población víctima VCA
- ✓ Inclusión de la Población víctima en actividades que les permita desarrollar estilos de vida saludables.
- ✓ Garantizar el acceso de la población víctima a las instancias de participación y reconocimiento.
- ✓ Contar con una caracterización adecuada de las víctimas para conocer sus características y necesidades.
- ✓ Garantizar la Atención a la población víctima con discapacidad rehabilitación basada en comunidad.

¿Cómo lo hacemos mejor?

- ✓ Vincularlos a una oferta articulada de servicio social que tiene el municipio: escuelas de formación, servicios de salud, educación, vivienda, centro de vida sensorial entre otros.
- ✓ Contribuir a su estabilidad económica con promoción del empleo, formación para el trabajo y proyectos productivos.
- ✓ Establecer en el presupuesto recursos independientes para promoción y prevención, Asistencia y Asistencia funeraria destinado a la atención para las víctimas del conflicto.
- ✓ Prever desde la administración el presupuesto necesario para la atención integral de las víctimas



¿Con quién nos unimos?

- ✓ Instituciones educativas municipales
- ✓ Instituciones de educación técnica y tecnológica (SENA), para que desde su oferta institucional apoye las iniciativas emprendedoras.
- ✓ Articular desde la Administración Municipal con el ICBF la garantía de los derechos de la población NNA en cuanto a la garantía y restablecimiento de derechos.

Eje 2. Económico: Choachí labrando progreso y bienestar

Objetivo: Forjar territorio armónico funcional y productivo.

2.1. Componente de Reparación Integral

¿Qué hacemos?

- ✓ Promover la inclusión desarrollo económico autosustentable para las víctimas
- ✓ Contribuir a su estabilidad económica con promoción del empleo, formación para el trabajo y proyectos productivos.
- ✓ Generar ingresos y empleo con proyectos productivos rurales que involucren a la VCA
- ✓ Brindar asistencia técnica a las familias rurales para proyectos familiares productivos
- ✓ Involucrar a las víctimas en los procesos formativos para el empleo
- ✓ Aunque en este componente se plantea todo el proceso de recuperación de tierras y retorno, para el caso de nuestro municipio el Personero acompaña el proceso si se da.

¿Cómo lo hacemos mejor?

- ✓ Con acompañamiento y asistencia técnica
- ✓ Con formación en iniciativas y cadenas productivas.
- ✓ Con inclusión en las estrategias de promoción turística del municipio
- ✓ Con estímulos al comercio por inclusión laboral.

¿Con quién nos unimos?

- ✓ Con el comercio para sensibilizarlos en el proceso de proporcionarles oportunidad
- ✓ Con las mismas familias para que asuman un rol más propositivo y menos asistencial
- ✓ Con las entidades de formación técnica para innovar procesos
- ✓ Con la secretaría de desarrollo agropecuario



Eje 4. Institucional: Choachí territorio de convivencia y buen gobierno

Objetivo: Gerenciar resultados, vivir seguros, en paz, con democracia participativa y respeto por lo público

4.1. Componente de Prevención y protección.

¿Qué hacemos?

- ✓ Consolidar la actualización por parte del Subcomité de prevención, protección y garantías de no repetición, del Plan de contingencia y su Aprobación por parte del comité de Justicia Transicional Territorial de
- ✓ Actualización e Implementación de los protocolos de actuación definidos en el Plan y su Aprobación por parte del comité de Justicia Transicional Territorial
- ✓ Implementación de un programa para la promoción, prevención, defensa y protección de los derechos humanos y pedagogía de paz y reconciliación
- ✓ Dirigir acciones de seguridad preventiva y autoprotección con líderes, líderes y población

¿Cómo lo hacemos mejor?

- ✓ El servicio de orientación fortalecerá la información y comunicación
- ✓ Estrategias de divulgación y promoción de derechos humanos
- ✓ Involucrar a los líderes y juntas de acción comunal en la divulgación de derechos humanos
- ✓ Garantizar el acceso de la población víctima a las instancias de participación y reconocimiento.

¿Con quién nos unimos?

- ✓ Instituciones educativas municipales
- ✓ Instituciones de educación técnica y tecnológica (SENA), para que desde su oferta institucional apoye las iniciativas emprendedoras.
- ✓ Articular desde la Administración Municipal con el ICBF la garantía de los derechos de la población NNA en cuanto a la garantía y restablecimiento de derechos.
- ✓ Trabajo en equipo para estructurar planes y protocolos
- ✓ Fortalecer trabajo Personería y Alcaldía



REPÚBLICA DE COLOMBIA
DEPARTAMENTO DE CUNDINAMARCA
MUNICIPIO DE CHOACHÍ



4.2. Componente de Verdad y Justicia.

¿Qué hacemos?

- ✓ Difusión y apropiación colectiva de la verdad y la memoria histórica construyendo entre todos un diario en donde cada una de las familias cuente su historia como estrategia para sanar las heridas y un único escritor escucha y escribe.
- ✓ Acceso a la información y a las entidades de justicia con Personería municipal y con secretaría de Gobierno

¿Cómo lo hacemos mejor?

- ✓ Involucrarlos en los procesos de preparación que se realicen sobre el tema de Paz y otros que sean de su interés
- ✓ En consejo de justicia transicional generar una bitácora o diario "*historias para olvidar*" de los procesos individuales y colectivos que se identifican en el municipio.

¿Con quién nos unimos?

- ✓ Con los formadores culturales que apoyen estrategias de divulgación
- ✓ Con los miembros del comité de justicia transicional
- ✓ Con las víctimas que aporten en la construcción de la memoria histórica
- ✓

Nº	Meta de Resultado 2019	Nombre del Indicador	Línea Base	Responsable
1	100% de la población VCA involucrada en la pedagogía para la prevención, temprana, la protección y autoprotección y protección	Número de familias en proceso de pedagogía	40%	Secretaría de Gobierno
2	100% de familias víctimas integradas a la oferta de servicios municipal y los NNAJ con sus derechos garantizados en todas sus realizaciones	Porcentaje de familias incluida en oferta institucional	ND	Secretaría de desarrollo social y económico y Personería
3	Ruta de atención con Estrategias de acompañamiento psicosocial social para las 100% de familias que lo soliciten	-Numero Familias asistidas por ruta de atención	ND	Sec. Gobierno



**REPÚBLICA DE COLOMBIA
DEPARTAMENTO DE CUNDINAMARCA
MUNICIPIO DE CHOACHÍ**



4	Acercarse a la verdad y al perdón con el Levantamiento del bitácora de memoria histórica " <i>historias para olvidar</i> "	Bitácora con número de historias escritas.	ND	Secretaría de Gobierno y formadores de cultura
---	----------------------------------------------------------------------------------------------------------------------------	--------------------------------------------	----	------------------------------------------------

N.	Meta de producto 2019	Nombre del Indicador	Línea Base	Responsable
1.1	Estrategias de educación y preparación en derechos humanos, proceso de paz y post conflicto a las familias. 10x 4años	Número de familias involucradas en procesos de educación	25	Secretaría de Gobierno Comité de JT
1.2	Consolidar del Plan de contingencia, actualizarlo y su Aprobación por parte del comité de Justicia Transicional Territorial	Plan de contingencia aprobado por comité de justicia transicional	ND	Secretaría de Gobierno Comité de JT
	Promover la inclusión desarrollo económico autosustentable, empleo o formación laboral para las víctimas a 10% víctimas en edad laboral	Porcentaje de víctimas en proyectos laborales o de desarrollo económico	4%	Secretaría desarrollo social- económico y sec. agropecuario
2.1	Mantener el 100 % familias en servicios de salud, educación y con documento de identidad	% de familias con servicios educación, salud y plena identificación	ND	Secretaría de Gobierno y secretaria de desarrollo social
2.2	NNAJ con 70% de entornos protectores y seguros	Porcentaje de entornos seguros	50%	Sec. de Gobierno y Sec. de planeación y obras publicas
3.1.	Una ruta de atención integral diseñada, efectiva y asistiendo	Ruta de atención integral efectiva	No hay	Secretaría de Gobierno y Comité de JT
3.2.	Levantamiento colectivo de la Bitácora " <i>historias para olvidar</i> "	Numero de historias escritas en la bitácora	No hay	Sec. de Gobierno y Formadores culturales

5. PLAN FINANCIERO

El financiamiento del Plan de hará dentro de la matriz plurianual de inversiones que soporta el plan de desarrollo y los recursos estarán asignados conforme a los cuatro componentes que dicta la normatividad vigente.



REPÚBLICA DE COLOMBIA
DEPARTAMENTO DE CUNDINAMARCA
MUNICIPIO DE CHOACHÍ



6. SEGUIMIENTO Y EVALUACION:

Este plan hace parte integral de plan de desarrollo territorial **¡¡¡Unidos progresamos más!!** Y en esa medida los mismos instrumentos aplicaran en el proceso de seguimiento y evaluación al Plan.

Y los instrumentos de seguimiento y evaluación son:

- ✓ Planes de acción
- ✓ Informe bimensual de Garantía de derechos de víctimas
- ✓ Mesa de justicia Transicional
- ✓ Informes seguimiento y gestión por Componentes

Y todos los demás instrumentos que en el marco del Proceso de Paz y pos conflicto o en actualización de la normatividad vigente de de víctimas se incorporen.